

Государственное общеобразовательное учреждение Ярославской области  
«Петровская школа-интернат»

Принято  
Педагогическим советом  
ГООУ ЯО «Петровская школа-  
интернат» №1 от 30.08.2024г.

Утверждаю  
Директор ГООУ ЯО  
«Петровская школа-интернат»  
\_\_\_\_\_ И. Н. Ратихина  
Приказ №88/01-10 от 30.08.2024г.

**АДАПТИРОВАННАЯ ОСНОВНАЯ ОБРАЗОВАТЕЛЬНАЯ ПРОГРАММА  
ОСНОВНОГО ОБЩЕГО ОБРАЗОВАНИЯ ОБУЧАЮЩИХСЯ С ТЯЖЕЛЫМИ  
НАРУШЕНИЯМИ РЕЧИ  
НА 2024-2030 УЧЕБНЫЕ ГОДА**

## Содержание

Наименование разделов программы	Страница
<b>Целевой раздел АООП ООО для обучающихся с ТНР (вариант 5.2)</b>	<b>3</b>
Пояснительная записка	3
Планируемые результаты освоения обучающимися с ТНР АООП ООО (вариант 5.2)	7
Система оценки достижения обучающимися с ТНР планируемых результатов освоения АООП ООО (вариант 5.2)	24
<b>Содержательный раздел АООП ООО для обучающихся с ТНР (вариант 5.2)</b>	<b>55</b>
Рабочие программы учебных предметов, учебных курсов (в том числе внеурочной деятельности), учебных модулей	55
Программа формирования УУД	340
Программа коррекционной работы	356
Рабочая программа воспитания	462
<b>Организационный раздел АООП ООО для обучающихся с ТНР (вариант 5.2)</b>	<b>472</b>
Учебный план	472
Календарный учебный график	474
План внеурочной деятельности	475
Календарный план воспитательной работы АООП ООО для обучающихся с ТНР	522
Характеристика условий реализации адаптированной основной образовательной программы начального общего образования обучающихся с тяжелыми нарушениями речи	523

## **Целевой раздел АООП ООО для обучающихся с тяжелыми нарушениями речи** **(вариант 5.2)**

### **Пояснительная записка.**

Адаптированная основная образовательная программа основного общего образования для обучающихся с тяжелыми нарушениями речи (далее АООП ООО для обучающихся с ТНР) составлена в соответствии с ФАОП ООО для обучающихся с тяжелыми нарушениями речи (вариант 5.2), является основным документом, определяющим содержание общего образования, а также регламентирующим образовательную деятельность ГОУ ЯО «Петровская школа-интернат» в единстве урочной и внеурочной деятельности при учете установленного ФГОС ООО соотношения обязательной части программы и части, формируемой участниками образовательных отношений.

АООП ООО для обучающихся с тяжелыми нарушениями речи (вариант 5.2) представляет собой образовательную программу, адаптированную для обучения, воспитания и социализации обучающихся с тяжелыми нарушениями речи с учетом их особых образовательных потребностей, в том числе обеспечивающая коррекцию нарушений развития, вариант 5.2 АООП НОО.

Вариант 5.2 предполагает, что обучающийся с ТНР получает образование, соответствующее по итоговым достижениям к моменту завершения образования сверстников с нормальным речевым развитием. Данный вариант программы может реализовываться как в отдельной образовательной организации школы или отдельном классе, так и в условиях инклюзивной образовательной организации.

Сроки освоения АООП ООО по варианту 5.2 составляют 5 лет (5-9 классы) либо 6 лет (5-10 классы).

Пролонгированные сроки обучения предусматриваются для обучающихся, у которых имеется выраженная дефицитарность речевого развития, коммуникативных навыков и (или) когнитивных функций, что требует дальнейшей организации коррекционно-развивающего обучения и реализации коррекционно-развивающих курсов. Кроме того, учитывая отрицательное влияние данных недостатков на формирование предметных компетенций, дополнительное обучение в 10 классе позволяет обеспечить прочное усвоение предметного содержания обучения за счет формирования межпредметных связей, их систематизации и обобщения. Программа 10 класса не должна дублировать содержание обучения в 9 классе. Программы по учебным предметам и коррекционно-развивающим курсам строятся с учетом особенностей проявления речевого нарушения обучающихся, и уровня сформированности предметных и метапредметных компетенций, и может быть как персонифицированной, так и рассчитанной на группу обучающихся (на класс) с выделением и систематизацией особо значимых тем за весь период обучения.

Решение о пролонгации обучения принимается ПМПК на основе заключения ППК образовательной организации после тщательного психолого-педагогического изучения обучающихся в течение всего периода обучения на уровне основного общего образования с согласия родителей (законных представителей) и независимо от сроков обучения на уровне начального общего образования. Решение о пролонгации обучения принимается обычно не позднее окончания первого полугодия 9 класса.

Для обучения по варианту 5.2 зачисляются обучающиеся, основным недостатком которых при первично сохранном интеллекте и слухе является выраженная недостаточность полноценной речевой и (или) коммуникативной деятельности как в устной, так и в письменной форме. Это может проявляться в виде следующих нарушений:

резистентная к коррекционному воздействию форма общего недоразвития речи, как правило, осложненная органическим поражением центральной нервной системы;

нарушения чтения и нарушения письма средней и тяжелой степеней выраженности;

темпоритмические нарушения речи тяжелой степени (заикание и другие); нарушения (распад) речи (афазия) и (или) выраженные расстройства артикуляции (дизартрия, механическая дислалия), возникшие в результате заболеваний, оперативного вмешательства, травм и других причин;

комбинированные нарушения речевого развития (сочетанные проявления). Резистентная к коррекционному воздействию форма недоразвития речи проявляется в несформированности всех языковых средств и, как правило, осложненная органическим поражением центральной нервной системы, препятствует становлению полноценной языковой личности, поскольку приводит к замедленному и искаженному формированию речевой деятельности обучающегося. Данная группа обучающихся является неоднородной по показателям причин нарушений и по соотношению тяжести нарушений отдельных сторон речи. Объединяют эту группу особенности лингвистического проявления нарушения (несформированность всех сторон речи), отсутствие первичных отклонений в развитии интеллектуальных возможностей, а также отсутствие грубых отклонений в развитии сенсорных систем. Нарушения затрагивают весь комплекс параметров, влияющих на формирование языковой личности: развитие языковой способности, освоение и использование языковых средств, формирование метаязыковой деятельности, владение различными видами речевой деятельности, становление мотивационных и рефлексивных компонентов коммуникации.

У обучающихся данной группы могут отмечаться нарушения произношения, общая смазанность речи. Недостатки фонематического восприятия, как правило, проявляются на уровне письменных работ в виде замен и смещений оппозиционных согласных. Наблюдаются трудности при воспроизведении слов сложной слоговой структуры в виде персевераций слогов или звуков, контаминаций, эллизий. Словарный запас остается достаточно бедным, особенно трудно дается обучающимся освоение абстрактной лексики, лингвистической терминологии, названий географических объектов, химических веществ и других названий.

Если бытовая речь обучающихся приближается к нормативной, то в связной устной речи, например при пересказах отмечается наличие аграмматизма не только в редкоупотребляемых формах и конструкциях, но и в относительно простых. Недостатки словообразования и словообразовательного анализа отражаются на грамотности обучающихся данной категории.

Наибольшие проблемы обучающиеся с резистентной к коррекционному воздействию форме общего недоразвития речи испытывают при работе с текстами. Необходимо отметить, что у обучающихся более сохранно понимание текстов, чем их продуцирование. При восприятии текстов в процессе аудирования или чтения доступно, в основном, понимание фактологии и скрытого смысла услышанного. Однако, в ряде случаев, происходит замещение содержания текста собственными субъективно значимыми фактами и домыслами, что отрицательно сказывается на объеме и качестве получаемой информации. При составлении собственных текстов у обучающихся с данной формой речевого недоразвития отмечаются проблемы с применением формальных признаков текста (последовательность изложения, тематичность, связность, смысловая законченность и другие). Возрастает количество недостатков лексико-грамматического характера.

Аналогичные проблемы характерны и для письменных текстов: на чтении и письме. В группе обучающихся с нарушениями чтения и письма, могут быть выделены три подгруппы: обучающиеся, имевшие общее недоразвитие речи; обучающиеся с дислексией и дисграфией, у которых нарушения чтения и письма обусловлены иными причинами, в частности, несформированностью оптико-пространственных представлений, недостаточностью мнестических процессов и другими); обучающиеся со смешанными формами нарушения чтения и письма.

Основными признаками низкого уровня сформированности процессов письменной речи (чтения и письма), обусловленных недостатками развития всех сторон устной речи, являются фонологические замены фонем в функционально сильных позициях. Наряду с этим отмечается наличие аграмматизма, нарушений слоговой структуры слова, лексические замены, трудности языкового анализа. В значительной степени страдает темп чтения, вследствие неполноценности лексико-грамматической стороны речи в более поздние сроки формируются механизмы вербального прогнозирования, что отрицательно сказывается на беглости и сознательности процесса чтения. В результате несформированности метаязыковых навыков в области текстовой компетенции страдает формирование предметных компетенций.

Низкий или невысокий уровень текстовой компетенции не только препятствует полноценному пониманию текстов учебника и произведений художественной литературы, но и создает препятствия для продуцирования собственных текстов.

Группа обучающихся с нарушениями технической и смысловой сторон письменной речи (дислексией и дисграфией), обусловленных недостаточным уровнем сформированности механизмов и операций, лежащих в их основе различного патогенеза при нормативном развитии устной речи и интеллекте, также неоднородна по своему составу. С одной стороны, в нее входят обучающиеся, нарушения письма и чтения у которых связаны с недоразвитием устной речи (прежде всего, фонематическими нарушениями), а с другой - обучающиеся, имеющие тяжелую дисграфию и (или) дислексию, обусловленными различными причинами неречевого генеза.

Ошибки при дисграфии и дислексии (пропуски, перестановки, замены букв, обозначающих акустически и артикуляционно сходные звуки, трудности обозначения оптически сходных графем, аграмматизм на письме, отсутствие границ слова и предложения и другие) являются многочисленными, повторяющимися, стойкими и специфическими. Помимо этого, дислексия проявляется и в замедлении процесса овладения чтением, а также в замедлении темпа, скорости чтения, трудностях понимания прочитанного.

Для обучения по варианту 5.2 зачисляются обучающиеся с нарушениями чтения и письма, имеющие среднюю и тяжелую степени нарушения чтения и письма.

При средней степени нарушения чтения количество и характер ошибок замедляют процесс чтения, обучающийся вынужден перечитывать отдельные слоги, слова и предложения. В ряде случаев отмечается наличие элементов послогового чтения, например, при чтении слов сложной слоговой структуры, малознакомых слов. Понимание текста может быть фрагментарное, хотя тему и общее содержание текста обучающийся может установить. При тяжелой степени нарушения количество допускаемых ошибок препятствует пониманию прочитанного. Обучающийся может выделить отдельные факты из текста (при этом понимание устной речи в полном объеме). К этой же группе относятся обучающиеся, у которых не сформированы продуктивные способы чтения, что встречается при отсутствии коррекционной работы на уровне начального общего образования.

При средней степени нарушения письма работы обучающихся насыщены дисграфическими ошибками, что препятствует и самопроверке, и успешному усвоению предметных компетенций в области русского языка. В самостоятельных письменных работах количество специфических (дисграфических) ошибок возрастает, отмечается бедность и стереотипия используемых лексики и синтаксических конструкций.

Тяжелая степень нарушения письма характеризуется не только насыщенностью специфическими (дисграфическими) ошибками, но и наличием проблем, связанных с освоением звуко-буквенного анализа. Самостоятельные письменные работы могут представлять собой набор стереотипных по структуре предложений и однообразной лексики.

Наряду с речевыми недостатками у обучающихся с тяжелыми нарушениями речи также отмечается низкий уровень сформированности ряда универсальных учебных навыков: планирования, регуляции собственного поведения, контроля, которые отмечаются как на уровне речевой, так и учебной деятельности.

Кроме того, для обучающихся подростков с данными формами речевых нарушений характерно:

несовершенство владения мыслительно-логическими операциями, различная степень недостаточности словесного мышления при достаточном уровне развития наглядно-образного, нарушение процесса сохранения заданных вербальных отношений (при зрительном подкреплении обучающиеся легче запоминают материал), сужение объема вербальной памяти, возможность овладения обучающимися абстрактным содержанием учебного материала (например, математических задач) при условии минимизации средств словесного оформления, специфичность речемыслительной деятельности, выражающаяся в недостаточности отдельных звеньев исполнительского этапа (вербализация мыслительных операций), нарушении автоматизированности аналитико-синтетического процесса и процесса текущего контроля, избирательности речемыслительных связей, необходимость внешне заданных целей и задач деятельности.

Среди недостатков темпоритмической стороны речи наиболее часто встречается заикание. Заикание - расстройство речи с преимущественным нарушением коммуникативной ее функции, проявляющееся лишь в процессе устного общения. Подростковый период накладывает определенный отпечаток на личность обучающихся с заиканием, в частности, у некоторого числа обучающихся на данном этапе взросления возникает страх речи или логофобия, которая затрудняет и искажает процесс эффективной коммуникации, формирует искаженный образ способов взаимодействия в социуме и проблемы дальнейшей социальной адаптации. При тяжелой степени выраженности заикания особенности речи препятствуют эффективному общению, выраженные судороги речевого аппарата, страх речи резко ограничивает даже бытовое общение.

У заикающихся подростков нет какой-то одной специфической особенности личности (на уровне очерченных констелляций), хотя у них преобладают тормозимые свойства характера, они имеют разное происхождение, степень выраженности и разное клиническое содержание. Личностные особенности заикающихся подростков располагаются в широком диапазоне от обычных и акцентуированных черт до грубых психопатологических нарушений.

Особая группа обучающихся - подростки, перенесшие различные заболевания, оперативные вмешательства, травмы и иные воздействия на головной мозг, которые приводят к изменениям состояния здоровья обучающихся, проявляющимся в распаде речи или расстройствах ее внешней реализации. У данного контингента обучающихся страдают также другие высшие психические функции и поведение в целом, что требует реализации систем восстановительного обучения.

Еще одна категория - обучающиеся, которые должны были обучаться по данному варианту программы, но по тем или иным причинам обучавшихся по обычным общеобразовательным программам. У этих обучающихся, как правило, наблюдаются значительные некомпенсированные пробелы в речевом развитии, а также в освоении общеобразовательных предметов.

Особого внимания и специально организованного комплексного воздействия заслуживают обучающиеся, имеющие комбинированные нарушения речи, представляющие собой различные варианты сочетания языкового недоразвития, нарушения чтения и (или) письма, темпо-ритмических нарушений (заикания) или нарушений голоса.

Целями реализации АООП ООО для обучающихся с ТНР (вариант 5.2) являются:

организация учебного процесса для обучающихся с ТНР с учетом целей, содержания и планируемых результатов основного общего образования, отраженных в ФГОС ООО;

создание условий для становления и формирования личности обучающегося;

организация деятельности педагогических работников образовательной организации по созданию индивидуальных программ и учебных планов для обучающихся с ТНР.

Достижение поставленных целей реализации АООП ООО для обучающихся с ТНР (вариант 5.2) предусматривает решение следующих основных задач:

формирование у обучающихся нравственных убеждений, эстетического вкуса и здорового образа жизни, высокой культуры межличностного и межэтнического общения, овладение основами наук, государственным языком Российской Федерации, навыками умственного и физического труда, развитие склонностей, интересов, способностей к социальному самоопределению;

обеспечение планируемых результатов по освоению обучающимся целевых установок, приобретению знаний, умений, навыков, определяемых личностными, семейными, общественными, государственными потребностями и возможностями обучающегося, индивидуальными особенностями его развития и состояния здоровья;

обеспечение преемственности основного общего и среднего общего образования;

достижение планируемых результатов освоения АООП ООО обучающимися с ТНР;

обеспечение доступности получения качественного основного общего образования;

выявление и развитие способностей обучающихся, в том числе проявивших выдающиеся способности, через систему клубов, секций, студий, организацию общественно полезной деятельности;

организация интеллектуальных и творческих соревнований, научно-технического творчества и проектно-исследовательской деятельности;

участие обучающихся, их родителей (законных представителей), педагогических работников в проектировании и развитии социальной среды образовательной организации;

включение обучающихся в процессы познания и преобразования социальной среды (населенного пункта, района, города) для приобретения опыта реального управления и действия;

организация социального и учебно-исследовательского проектирования, профессиональной ориентации обучающихся при поддержке педагогов, психологов, социальных педагогов, сотрудничество с

базовыми предприятиями, организациями профессионального образования, центрами профессиональной работы;

создание условий для сохранения и укрепления физического, психологического и социального здоровья обучающихся, обеспечение их безопасности.

Цели и задачи реализации АООП ООО дополняются и расширяются в связи с необходимостью организации коррекционной работы и индивидуализации подходов на предметных уроках по преодолению недостатков устной и письменной речи:

развитие устной речи при учете степени выраженности нарушения, этиологии речевого нарушения, степени резистентности к коррекционно-развивающему воздействию;

формирование и развитие письменной речи с учетом характера и структуры речевых нарушений (замедление процесса овладения чтением, темпа, скорости чтения, устойчивые выраженные трудности понимания прочитанного, самостоятельного текстового анализа) при рациональном сочетании требований к качеству самостоятельных устных и письменных текстов в учебном процессе;

расширение коммуникативного опыта, мотивационных, регуляторных и рефлексивных компонентов коммуникативной деятельности.

Данные цели и задачи реализуются посредством: расширения номенклатуры языковых средств и формирование умения их активного использования в процессе учебной деятельности и социальной коммуникации; совершенствования речемыслительной деятельности, коммуникативных умений и навыков, обеспечивающих достаточный уровень владения русским литературным языком в разных сферах и ситуациях его использования; развитие готовности и способности к речевому взаимодействию и взаимопониманию, потребности к речевому самосовершенствованию; формирования и развития текстовой компетенции: умений работать с текстом в ходе его восприятия, а также его продуцирования, осуществлять информационный поиск, извлекать и преобразовывать необходимую информацию; развития умений опознавать, анализировать, классифицировать языковые факты, оценивать их с точки зрения нормативности, соответствия ситуации и сфере общения.

АООП ООО для обучающихся с ТНР (вариант 5.2) учитывает следующие принципы:

принцип учета ФГОС ООО: АООП ООО базируется на требованиях, предъявляемых ФГОС ООО к целям, содержанию, планируемому результату и условиям обучения на уровне основного общего образования;

принцип учета языка обучения: с учетом условий функционирования образовательной организации АООП ООО характеризует право получения образования на родном языке из числа языков народов Российской Федерации и отражает механизмы реализации данного принципа в учебных планах, планах внеурочной деятельности;

принцип учета ведущей деятельности обучающегося: АООП ООО обеспечивает конструирование учебного процесса в структуре учебной деятельности, предусматривает механизмы формирования всех компонентов учебной деятельности (мотив, цель, учебная задача, учебные операции, контроль и самоконтроль);

принцип индивидуализации обучения: АООП ООО предусматривает возможность и механизмы разработки индивидуальных программ и учебных планов для обучения учащихся с ТНР с учетом мнения родителей (законных представителей) обучающегося;

системно-деятельностный подход, предполагающий ориентацию на результаты обучения, на развитие активной учебно-познавательной деятельности обучающегося на основе освоения универсальных учебных действий, познания и освоения мира личности, формирование его готовности к саморазвитию и непрерывному образованию;

принцип учета индивидуальных возрастных, психологических и физиологических особенностей обучающихся ТНР при построении образовательного процесса и определении образовательно-воспитательных целей и путей их достижения;

принцип обеспечения фундаментального характера образования, учета специфики изучаемых учебных предметов;

принцип интеграции обучения и воспитания: АООП ООО предусматривает связь урочной и внеурочной деятельности, предполагающий направленность учебного процесса на достижение личностных результатов освоения образовательной программы;

принцип здоровьесбережения: при организации образовательной деятельности не допускается использование технологий, которые могут нанести вред физическому и (или) психическому здоровью обучающихся, приоритет использования здоровьесберегающих педагогических технологий. Объем учебной нагрузки, организация учебных и внеурочных мероприятий должны соответствовать требованиям, предусмотренным санитарными правилами и нормами Гигиенических нормативов и Санитарно-эпидемиологических требований.

В программу также включены и специальные принципы, ориентированные на учет особенностей обучающихся с ТНР:

принцип целостности - единство в подходах к диагностике, обучению и коррекции нарушений обучающихся с ТНР, взаимодействие педагогов и специалистов различного профиля в решении проблем этих обучающихся;

принцип обходного пути предполагает формирование новой функциональной системы в обход пострадавшего звена, перестройку деятельности функциональных систем, опору на сохраненные анализаторы

в процессе компенсации нарушенных речевых и неречевых функций;

принцип комплексности - преодоление нарушений должно носить комплексный психолого-медико-педагогический характер и включать совместную работу педагогов и ряда специалистов (учитель-логопед, педагог-психолог, специальный психолог, медицинские работники, социальный педагог и другие);

принцип коммуникативности диктует необходимость формирования речи как способа общения и орудия познавательной деятельности. Реализация данного принципа достигается путем отбора языкового материала, значимого для обеспечения различных сфер деятельности обучающихся данного возраста, использование метода моделирования коммуникативных ситуаций. В обучении обучающихся с ТНР остро стоит проблема формирования и развития положительной коммуникативной мотивации, потребности в активном взаимодействии с участниками коммуникативного акта, активизации мыслительной деятельности. В свете этого ведущая роль отводится речевой практике, активизации самостоятельной речи учащихся, созданию таких ситуаций, которые бы побуждали их к общению;

онтогенетический принцип определяет необходимость учета основных закономерностей развития речевой деятельности в норме и следование им в ходе обучения. Это касается как отбора языкового и речевого материала, так и объемов работы, последовательность освоения речезыковых навыков, особенностей формирования речемыслительной деятельности обучающихся

принцип взаимосвязи речи с другими психическими функциями, который обеспечивает достижение личностных результатов в ходе развития речи. Такие компоненты деятельности как умение планировать и контролировать свою деятельность необходимо формировать в рамках речевого высказывания. Данный принцип предполагает работу над анализом собственной речевой продукции, формирования критериев ее оценивания и умения редактировать.

учета операционального состава нарушенных действий. Особая роль этого принципа отмечается в работе с текстовым материалом, когда необходимо продемонстрировать обучающемуся систему операций, произведя которые можно построить свой текст или проанализировать (а затем понять) чужой. Необходимо составить развернутые модели создания текстов, задать последовательность, реализация которой приведет к искомому результату. В этих моделях обязательно должны учитываться лингвистические и функциональные характеристики текстов различных типов и жанров, а также индивидуальные особенности обучающегося (нарушенные звенья механизмов порождения и понимания текста), то есть необходимо соотнести имеющиеся трудности с тем текстовым материалом, который предъявляется обучающимся на уроках. Пооперационное выполнение действий способствует наработке способа действия, формированию динамического стереотипа, что также является необходимым условием развития языковых умений и навыков для обучающихся с тяжелыми нарушениями речи. Помимо этого, расчлененное выполнение действий позволяет более точно выявить нарушенное звено в серии операций, а также дает возможность формировать осознанный самоконтроль. Это является особенно важным, поскольку в связи с невозможностью опираться на чувство языка в обучении обучающихся с тяжелыми нарушениями речи доля сознательности в процессе восприятия и порождения текстов резко увеличивается.

АООП ООО для обучающихся с ТНР (вариант 5.2) учитывает возрастные и психологические особенности обучающихся.

АООП ООО для обучающихся с ТНР (вариант 5.2) предполагает, что обучающиеся с ТНР получают образование, соответствующее по итоговым достижениям к моменту завершения обучения, планируемым результатам основного общего образования нормативно развивающихся сверстников, при создании условий, учитывающих их особые образовательные потребности.

В целях удовлетворения образовательных потребностей и интересов обучающихся с ТНР могут разрабатываться индивидуальные учебные планы, в том числе для ускоренного обучения, в пределах осваиваемой образовательной программы основного общего образования в порядке, установленном локальными нормативными актами образовательной организации<sup>50</sup>.

#### **Планируемые результаты освоения АООП ООО.**

Личностные, метапредметные и предметные результаты освоения обучающимися с нарушениями речи АООП ООО для обучающихся с нарушениями речи (вариант 5.2) соответствуют ФГОС ООО с учетом их особых образовательных потребностей.

При проектировании планируемых результатов реализуется индивидуально-дифференцированный подход как один из ведущих в процессе образования обучающихся с ТНР.

**Личностные результаты** освоения АООП ООО обучающихся с ТНР отражают:

1) воспитание российской гражданской идентичности: патриотизма, уважения к Отечеству, прошлое и настоящее многонационального народа России; осознание своей этнической принадлежности, знание истории, языка, культуры своего народа, своего края, основ культурного наследия народов России и человечества; усвоение гуманистических, демократических и традиционных ценностей многонационального российского общества; воспитание чувства ответственности и долга перед Родиной;

2) формирование ответственного отношения к учению, готовности и способности обучающихся к саморазвитию и самообразованию на основе мотивации к обучению и познанию, осознанному выбору и построению дальнейшей индивидуальной траектории образования на базе ориентировки в мире профессий и профессиональных предпочтений, с учетом устойчивых познавательных интересов, а также на основе формирования уважительного отношения к труду, развития опыта участия в социально значимом труде;

3) формирование целостного мировоззрения, соответствующего современному уровню развития науки и общественной практики, учитывающего социальное, культурное, языковое, духовное многообразие

современного мира;

4) формирование осознанного, уважительного и доброжелательного отношения к другому человеку, его мнению, мировоззрению, культуре, языку, вере, гражданской позиции, к истории, культуре, религии, традициям, языкам, ценностям народов России и народов мира; готовности и способности вести диалог с другими людьми и достигать в нем взаимопонимания;

5) освоение социальных норм, правил поведения, ролей и форм социальной жизни в группах и сообществах, включая взрослые и социальные сообщества; участие в школьном самоуправлении и общественной жизни в пределах возрастных компетенций с учетом региональных, этнокультурных, социальных и экономических особенностей;

6) развитие морального сознания и компетентности в решении моральных проблем на основе личного выбора, формирование нравственных чувств и нравственного поведения, осознанного и ответственного отношения к собственным поступкам;

7) формирование коммуникативной компетентности в общении и сотрудничестве со сверстниками, детьми старшего и младшего возраста, взрослыми в процессе образовательной, общественно полезной, учебно-исследовательской, творческой и других видов деятельности;

8) формирование ценности здорового и безопасного образа жизни; усвоение правил индивидуального и коллективного безопасного поведения в чрезвычайных ситуациях, угрожающих жизни и здоровью людей, правил поведения на транспорте и на дорогах;

9) формирование основ экологической культуры, соответствующей современному уровню экологического мышления, развитие опыта экологически ориентированной рефлексивно-оценочной и практической деятельности в жизненных ситуациях;

10) осознание значения семьи в жизни человека и общества, принятие ценности семейной жизни, уважительное и заботливое отношение к членам своей семьи;

11) развитие эстетического сознания через освоение художественного наследия народов России и мира, творческой деятельности эстетического характера.

Планируемые личностные результаты освоения всех образовательных областей и учебных дисциплин расширяются и дополняются следующими результатами освоения ПКР:

1) планируемыми результатами достижения каждым обучающимся сформированности социокультурных норм и правил, жизненных компетенций, способности к социальной адаптации в обществе:

сформированность социально значимых личностных качеств, включая ценностно-смысловые установки, отражающие гражданские позиции с учётом морально-нравственных норм и правил; правосознание, включая готовность к соблюдению прав и обязанностей гражданина Российской Федерации; социальные компетенции, включая способность к осознанию российской идентичности в поликультурном социуме, значимость расширения социальных контактов, развития межличностных отношений при соблюдении социальных норм, правил поведения, ролей и форм взаимодействия в социуме;

сформированность мотивации к качественному образованию и целенаправленной познавательной деятельности;

сформированность ценностно-смысловой установки на качественное владение русским языком, в том числе его восприятием и воспроизведением, навыками устной коммуникации с целью реализации социально-коммуникативных и познавательных потребностей, получения профессионального образования, трудоустройства, социальной адаптации;

готовность и способность к саморазвитию и личностному самоопределению;

способность ставить цели и строить жизненные планы с учётом достигнутого уровня образования;

личностное стремление участвовать в социально значимом труде; способность к осознанному выбору и построению дальнейшей траектории образования с учетом личной оценки собственных возможностей и ограничений, учету потребностей рынка труда;

овладение навыками коммуникации и принятыми формами социального взаимодействия, в том числе с использованием социальных сетей;

владение навыками сотрудничества со взрослыми и сверстниками в различных коммуникативных ситуациях, умением не создавать конфликты, находить компромисс в спорных ситуациях;

овладение навыком самооценки, в частности оценки речевой продукции в процессе речевого общения; способность к самооценке на основе наблюдения за собственной речью;

развитие адекватных представлений о собственных возможностях, стремление к речевому самосовершенствованию;

2) результатами овладения универсальными учебными действиями, в том числе:

способность использовать русский и родной язык как средство получения знаний по другим учебным предметам, применять полученные знания и навыки анализа языковых явлений на межпредметном уровне;

умение планировать, контролировать и оценивать учебные действия в соответствии с поставленной задачей и условиями ее выполнения, вносить соответствующие коррективы в их выполнение на основе оценки и с учетом характера ошибок;

умение определять понятия, создавать обобщения, устанавливать аналогии, классифицировать, самостоятельно выбирать основания и критерии для классификации, устанавливать причинно-следственные связи, осуществлять логическое рассуждение, делать умозаключения (индуктивные, дедуктивные и по аналогии), формулировать выводы;

создание, применение и преобразование знаков и символов, моделей и схем для решения учебных и



познавательных задач;

организация учебного сотрудничества и совместной деятельности с педагогическим работником и сверстниками; осуществление учебной и внеурочной деятельности индивидуально и в группе;

умение использовать различные способы поиска в справочных источниках в соответствии с поставленными задачами; умение пользоваться справочной литературой;

способность воспроизводить текст с заданной степенью свернутости (план, пересказ, изложение);

создавать тексты различных стилей и жанров (устно и письменно); осуществлять выбор языковых средств в соответствии с темой, целями, сферой и ситуацией общения; излагать свои мысли в устной и письменной форме, соблюдать нормы построения текста (логичность, последовательность, связность, соответствие теме и другие нормы);

3) достижениями планируемых предметных результатов образования и результатов коррекционно-развивающих курсов по Программе коррекционной работы в соответствии со структурой речевого дефекта, в том числе:

освоением в ходе изучения учебных предметов умений, специфических для данной предметной области, видов деятельности по получению нового знания в рамках учебного предмета, его преобразованию и применению в учебных, учебно-проектных и социально-проектных ситуациях;

формированием и развитием научного типа мышления, научных представлений о ключевых теориях, типах и видах отношений, владение научной терминологией, ключевыми понятиями, методами и приемами;

применением различных способов поиска (в справочных источниках и в сети Интернет), обработки и передачи информации в соответствии с коммуникативными и познавательными задачами, в том числе при подготовке презентаций для устных ответов (например, выступлений).

ценностно-смысловой установкой на качественное овладение речью (в письменной и устной формах);

освоением рассуждения по теме (например, по поставленному вопросу) с опорой на план; описанием иллюстрации (например, фотографии); пересказом текста (полным, кратким, выборочным, приведением цитат из текста, известных высказываний); сообщением о собственных мыслях и чувствах, о событиях, о самочувствии; выражением просьбы, желания; сообщением собственного мнения по обсуждаемой теме (например, событию), его обоснованием, опираясь на воспринятую информацию, личный опыт, примеры из художественной литературы; оценением в речевых высказываниях событий и поступков с учётом морально-нравственных норм и правил; кратким и полным изложением полученной информации;

соблюдением речевого этикета, в том числе реализация требований к культуре общения с учётом коммуникативной ситуации и речевых партнеров;

активным участием в диалоге (полилоге) при инициировании собственных высказываний, аргументации и доказательстве собственного мнения с опорой на жизненный опыт, поступки героев литературных произведений;

овладение навыками правильного осознанного чтения; овладения основными видами зрелого чтения: просмотровое, ознакомительное, изучающее, поисковое);

овладение навыками письменной речи: запись, фиксация аудированного текста, самостоятельные письменные высказывания.

**Метапредметные результаты** освоения адаптированной основной образовательной программы основного общего образования отражают:

1) умение самостоятельно определять цели своего обучения, ставить и формулировать для себя новые задачи в учебе и познавательной деятельности, развивать мотивы и интересы своей познавательной деятельности;

2) умение самостоятельно планировать пути достижения целей, в том числе альтернативные, осознанно выбирать наиболее эффективные способы решения учебных и познавательных задач;

3) умение соотносить свои действия с планируемыми результатами, осуществлять контроль своей деятельности в процессе достижения результата, определять способы действий в рамках предложенных условий и требований, корректировать свои действия в соответствии с изменяющейся ситуацией;

4) умение оценивать правильность выполнения учебной задачи, собственные возможности ее решения;

5) владение основами самоконтроля, самооценки, принятия решений и осуществления осознанного выбора в учебной и познавательной деятельности;

6) умение определять понятия, создавать обобщения, устанавливать аналогии, классифицировать, самостоятельно выбирать основания и критерии для классификации, устанавливать причинно-следственные связи, строить логическое рассуждение, умозаключение (индуктивное, дедуктивное и по аналогии) и делать выводы;

7) умение создавать, применять и преобразовывать знаки и символы, модели и схемы для решения учебных и познавательных задач;

8) смысловое чтение;

9) умение организовывать учебное сотрудничество и совместную деятельность с учителем и сверстниками; работать индивидуально и в группе: находить общее решение и разрешать конфликты на основе согласования позиций и учета интересов; формулировать, аргументировать и отстаивать свое мнение;

10) умение осознанно использовать речевые средства в соответствии с задачей коммуникации для выражения своих чувств, мыслей и потребностей; планирования и регуляции своей деятельности; владение устной и письменной речью, монологической контекстной речью;

11) формирование и развитие компетентности в области использования информационно-коммуникационных технологий (далее ИКТ- компетенции); развитие мотивации к овладению культурой активного пользования словарями и другими поисковыми системами;

12) формирование и развитие экологического мышления, умение применять его в познавательной, коммуникативной, социальной практике и профессиональной ориентации.

При проектировании планируемых предметных результатов по отдельным предметам учитываются особые образовательные потребности обучающихся с ТНР. Предметные результаты дополняются за счет предметных результатов учебных предметов "Развитие речи", "Иностранный язык (английский)", "Адаптивная физическая культура"

**Предметные результаты** освоения АОП ООО обучающихся с ТНР:

Русский язык и литература

Изучение предметной области "Русский язык и литература" - языка как знаковой системы, лежащей в основе человеческого общения, формирования российской гражданской, этнической и социальной идентичности, позволяющей понимать, быть понятым, выражать внутренний мир человека, в том числе при помощи альтернативных средств коммуникации, должно обеспечить:

включение в культурно-языковое поле русской и общечеловеческой культуры, воспитание ценностного отношения к русскому языку как носителю культуры, как государственному языку Российской Федерации, языку межнационального общения народов России;

осознание тесной связи между языковым, литературным, интеллектуальным, духовно-нравственным развитием личности и ее социальным ростом;

приобщение к российскому литературному наследию и через него - к сокровищам отечественной и мировой культуры; формирование причастности к национальным свершениям, традициям и осознание исторической преемственности поколений;

обогащение активного и потенциального словарного запаса, развитие культуры владения русским литературным языком во всей полноте его функциональных возможностей в соответствии с нормами устной и письменной речи, правилами русского речевого этикета;

получение знаний о русском языке как системе и как развивающемся явлении, о его уровнях и единицах, о закономерностях его функционирования, освоение базовых понятий лингвистики, формирование аналитических умений в отношении языковых единиц и текстов разных функционально-смысловых типов и жанров.

Предметные результаты изучения предметной области "Русский язык и литература" должны отражать:

Русский язык:

1) совершенствование различных видов устной и письменной речевой деятельности (говорения и аудирования, чтения и письма, общения при помощи современных средств устной и письменной коммуникации):

создание устных монологических высказываний разной коммуникативной направленности в зависимости от целей, сферы и ситуации общения с соблюдением норм современного русского литературного языка и речевого этикета; умение различать монологическую, диалогическую и полилогическую речь, участие в диалоге и полилоге;

развитие навыков чтения на русском языке (изучающего, ознакомительного, просмотрового) и содержательной переработки прочитанного материала, в том числе умение выделять главную мысль текста, ключевые понятия, оценивать средства аргументации и выразительности;

овладение различными видами аудирования (с полным пониманием, с пониманием основного содержания, с выборочным извлечением информации);

понимание, интерпретация и комментирование текстов различных функционально-смысловых типов речи (повествование, описание, рассуждение) и функциональных разновидностей языка, осуществление информационной переработки текста, передача его смысла в устной и письменной форме, а также умение характеризовать его с точки зрения единства темы, смысловой цельности, последовательности изложения;

умение оценивать письменные и устные речевые высказывания с точки зрения их эффективности, понимать основные причины коммуникативных неудач и уметь объяснять их; оценивать собственную и чужую речь с точки зрения точного, уместного и выразительного словоупотребления;

выявление основных особенностей устной и письменной речи, разговорной и книжной речи;

умение создавать различные текстовые высказывания в соответствии с поставленной целью и сферой общения (аргументированный ответ на вопрос, изложение, сочинение, аннотация, план (включая тезисный план), заявление, информационный запрос и др.);

2) понимание определяющей роли языка в развитии интеллектуальных и творческих способностей личности в процессе образования и самообразования:

осознанное использование речевых средств для планирования и регуляции собственной речи; для выражения своих чувств, мыслей и коммуникативных потребностей;

соблюдение основных языковых норм в устной и письменной речи;

стремление расширить свою речевую практику, развивать культуру использования русского литературного языка, оценивать свои языковые умения и планировать их совершенствование и развитие;

3) использование коммуникативно-эстетических возможностей русского языка:

распознавание и характеристика основных видов выразительных средств фонетики, лексики и синтаксиса (звукопись; эпитет, метафора, развернутая и скрытая метафоры, гипербола, олицетворение,

сравнение; сравнительный оборот; фразеологизм, синонимы, антонимы, омонимы) в речи;  
уместное использование фразеологических оборотов в речи;  
корректное и оправданное употребление междометий для выражения эмоций, этикетных формул;  
использование в речи синонимичных имен прилагательных в роли эпитетов;

4) расширение и систематизация научных знаний о языке, его единицах и категориях; осознание взаимосвязи его уровней и единиц; освоение базовых понятий лингвистики:  
идентификация самостоятельных (знаменательных) служебных частей речи и их форм по значению и основным грамматическим признакам;  
распознавание существительных, прилагательных, местоимений, числительных, наречий разных разрядов и их морфологических признаков, умение различать слова категории состояния и наречия;  
распознавание глаголов, причастий, деепричастий и их морфологических признаков;  
распознавание предлогов, частиц и союзов разных разрядов, определение смысловых оттенков частиц;  
распознавание междометий разных разрядов, определение грамматических особенностей междометий;

5) формирование навыков проведения различных видов анализа слова, синтаксического анализа словосочетания и предложения, а также многоаспектного анализа текста:  
проведение фонетического, морфемного и словообразовательного (как взаимосвязанных этапов анализа структуры слова), лексического, морфологического анализа слова, анализа словообразовательных пар и словообразовательных цепочек слов;  
проведение синтаксического анализа предложения, определение синтаксической роли самостоятельных частей речи в предложении;  
анализ текста и распознавание основных признаков текста, умение выделять тему, основную мысль, ключевые слова, микротемы, разбивать текст на абзацы, знать композиционные элементы текста;  
определение звукового состава слова, правильное деление на слоги, характеристика звуков слова;  
определение лексического значения слова, значений многозначного слова, стилистической окраски слова, сферы употребления, подбор синонимов, антонимов;  
деление слова на морфемы на основе смыслового, грамматического и словообразовательного анализа слова;  
умение различать словообразовательные и формообразующие морфемы, способы словообразования;  
проведение морфологического разбора самостоятельных и служебных частей речи; характеристика общего грамматического значения, морфологических признаков самостоятельных частей речи, определение их синтаксической функции;  
опознавание основных единиц синтаксиса (словосочетание, предложение, текст);  
умение выделять словосочетание в составе предложения, определение главного и зависимого слова в словосочетании, определение его вида;  
определение вида предложения по цели высказывания и эмоциональной окраске;  
определение грамматической основы предложения;  
распознавание распространенных и нераспространенных предложений, предложений осложненной и неосложненной структуры, полных и неполных;  
распознавание второстепенных членов предложения, однородных членов предложения, обособленных членов предложения; обращений; вводных и вставных конструкций;  
опознавание сложного предложения, типов сложного предложения, сложных предложений с различными видами связи, выделение средств синтаксической связи между частями сложного предложения;  
определение функционально-смысловых типов речи, принадлежности текста к одному из них и к функциональной разновидности языка, а также создание текстов различного типа речи и соблюдения норм их построения;  
определение видов связи, смысловых, лексических и грамматических средств связи предложений в тексте, а также уместность и целесообразность их использования;

6) обогащение активного и потенциального словарного запаса, расширение объема используемых в речи грамматических языковых средств для свободного выражения мыслей и чувств в соответствии с ситуацией и стилем общения:  
умение использовать словари (в том числе - мультимедийные) при решении задач построения устного и письменного речевого высказывания, осуществлять эффективный и оперативный поиск на основе знаний о назначении различных видов словарей, их строения и способах конструирования информационных запросов;  
пользование толковыми словарями для извлечения необходимой информации, прежде всего - для определения лексического значения (прямого и переносного) слова, принадлежности к его группе однозначных или многозначных слов, определения прямого и переносного значения, особенностей употребления;  
пользование орфоэпическими, орфографическими словарями для определения нормативного написания и произношения слова;  
использование фразеологических словарей для определения значения и особенностей употребления фразеологизмов;  
использование морфемных, словообразовательных, этимологических словарей для морфемного и

словообразовательного анализа слов;

использование словарей для подбора к словам синонимов, антонимов;

7) овладение основными нормами литературного языка (орфоэпическими, лексическими, грамматическими, орфографическими, пунктуационными, стилистическими), нормами речевого этикета; приобретение опыта использования языковых норм в речевой практике при создании устных и письменных высказываний; стремление к речевому самосовершенствованию, овладение основными стилистическими ресурсами лексики и фразеологии языка:

поиск орфограммы и применение правил написания слов с орфограммами;

освоение правил правописания служебных частей речи и умения применять их на письме;

применение правильного переноса слов;

применение правил постановки знаков препинания в конце предложения, в простом и в сложном предложениях, при прямой речи, цитировании, диалоге;

соблюдение основных орфоэпических правил современного русского литературного языка, определение места ударения в слове в соответствии с акцентологическими нормами;

выявление смыслового, стилистического различия синонимов, употребления их в речи с учетом значения, смыслового различия, стилистической окраски;

нормативное изменение форм существительных, прилагательных, местоимений, числительных, глаголов;

соблюдение грамматических норм, в том числе при согласовании и управлении, при употреблении несклоняемых имен существительных и аббревиатур, при употреблении предложений с деепричастным оборотом, употреблении местоимений для связи предложений и частей текста, конструировании предложений с союзами, соблюдение видовременной соотнесенности глаголов-сказуемых в связном тексте;

Литература:

1) осознание значимости чтения и изучения литературы для своего дальнейшего развития; формирование потребности в систематическом чтении как средстве познания мира и себя в этом мире, гармонизации отношений человека и общества, многоаспектного диалога;

2) понимание литературы как одной из основных национально-культурных ценностей народа, как особого способа познания жизни;

3) обеспечение культурной самоидентификации, осознание коммуникативно-эстетических возможностей русского языка на основе изучения выдающихся произведений российской и мировой культуры;

4) воспитание квалифицированного читателя со сформированным эстетическим вкусом, способного аргументировать свое мнение и оформлять его словесно в устных и письменных высказываниях разных жанров, создавать развернутые высказывания аналитического и интерпретирующего характера, участвовать в обсуждении прочитанного, сознательно планировать свое досуговое чтение;

5) развитие способности понимать литературные художественные произведения, отражающие разные этнокультурные традиции;

6) овладение процедурами смыслового и эстетического анализа текста на основе понимания принципиальных отличий литературного художественного текста от научного, делового, публицистического и т.п., формирование умений воспринимать, анализировать, критически оценивать и интерпретировать прочитанное, осознавать художественную картину жизни, отраженную в литературном произведении, на уровне не только эмоционального восприятия, но и интеллектуального осмысления.

Развитие речи:

1) практически владеть видами речи и формами речи: монолог (монолог-описание, монолог-рассуждение, монолог-повествование), диалог (бытовой, учебный);

2) на практическом материале распознавать основные признаки текста (наличие темы, главной мысли, смысловой и грамматической связи предложений, цельности и относительной законченности); использовать знание основных признаков текста в практике его создания и восприятия;

3) использовать абзац как средство членения текста на композиционно-смысловые части;

4) практически использовать средства связи предложений и частей текста (формы слова, однокоренные слова, синонимы, антонимы, личные местоимения, повтор слова) при создании собственного текста (устного и письменного);

5) владеть различными видами аудирования: выборочным, детальным – научно-учебных и художественных текстов различных функционально-смысловых типов речи;

6) понимать предметное содержание прослушанных и /или прочитанных текстов различных функционально-смысловых типов речи объемом не менее 150 слов: устно и письменно (с помощью учителя) формулировать тему и главную мысль текста; формулировать вопросы по содержанию текста и отвечать на них; подробно и сжато передавать в письменной форме содержание исходного текста после предварительного анализа (для подробного изложения объем исходного текста не менее 100 слов; для сжатого изложения – не менее 110 слов);

7) владеть навыками информационной переработки прослушанного и прочитанного текста: составлять простой план прочитанного текста с целью дальнейшего воспроизведения содержания текста в устной и письменной форме;

8) устно пересказывать прочитанный или прослушанный текст объемом не менее 100 слов;

9) создавать устные монологические высказывания объемом не менее 50 слов на основе жизненных наблюдений, чтения учебно-популярной, научно-учебных и художественной литературы (монолог-описание;

монолог-рассуждение; монолог-повествование);

10) участвовать в диалоге на темы на основе жизненных наблюдений объемом не менее 2 реплик;

11) представлять сообщение на заданную тему после предварительного анализа;

12) осуществлять выбор языковых средств для создания высказывания в соответствии с коммуникативным замыслом после предварительного анализа;

13) после предварительного анализа создавать тексты функционально-смыслового типа речи (повествование) с опорой на жизненный и читательский опыт; тексты с опорой на картину (в том числе сочинения-миниатюры объемом 3 и более предложений или объемом не менее 1–2 предложений сложной структуры, если этот объем позволяет раскрыть тему (выразить главную мысль); классного сочинения объемом 0,5–1,0 страницы);

14) после предварительного анализа восстанавливать деформированный текст; осуществлять корректировку восстановленного текста с опорой на образец в устной или письменной форме в зависимости от структуры нарушения;

15) соблюдать в устной речи и на письме правила речевого этикета; уметь употреблять имена существительные, имена прилагательные, глаголы в речевых формулах приветствия, прощания, просьбы, благодарности;

16) различать и использовать основные способы толкования лексического значения слова (использование толкового словаря; подбор однокоренных слов; подбор синонимов и антонимов; определение значения слова по контексту);

17) распознавать однозначные и многозначные слова, различать прямое и переносное значение слова, распознавать синонимы, антонимы, омонимы; различать многозначные слова и омонимы; характеризовать тематические группы слов: родовые и видовые понятия;

18) использовать разные виды лексических словарей и понимать их роль в овладении словарным богатством родного языка;

19) уместно использовать слова с суффиксами оценки в собственной речи; использовать словообразовательные нормы русского языка;

20) распознавать единицы синтаксиса (словосочетание и предложение); выделять словосочетания, распознавать их виды по характеру главного слова, называть средства связи слов в словосочетании; различать виды предложений по цели высказывания и эмоциональной окраске. простые неосложненные предложения; предложения, осложненные однородными членами, обращением; сложные предложения; предложения с прямой речью; характеризовать интонацию предложения; определять главные (грамматическую основу) и второстепенные члены предложения; различать распространенные и нераспространенные предложения, простые и сложные; находить однородные члены предложения и обобщающие слова при них; находить предложения с обращением, с прямой речью.

Родной язык и родная литература

Изучение предметной области "Родной язык и родная литература" должно обеспечить:

воспитание ценностного отношения к родному языку и родной литературе как хранителю культуры, включение в культурно-языковое поле своего народа;

приобщение к литературному наследию своего народа;

формирование причастности к свершениям и традициям своего народа, осознание исторической преемственности поколений, своей ответственности за сохранение культуры народа;

обогащение активного и потенциального словарного запаса, развитие у обучающихся культуры владения родным языком во всей полноте его функциональных возможностей в соответствии с нормами устной и письменной речи, правилами речевого этикета;

получение знаний о родном языке как системе и как развивающемся явлении, о его уровнях и единицах, о закономерностях его функционирования, освоение базовых понятий лингвистики, формирование аналитических умений в отношении языковых единиц и текстов разных функционально-смысловых типов и жанров.

Предметные результаты изучения предметной области "Родной язык и родная литература" должны отражать:

Родной язык:

1) совершенствование видов речевой деятельности (аудирования, чтения, говорения и письма), обеспечивающих эффективное взаимодействие с окружающими людьми в ситуациях формального и неформального межличностного и межкультурного общения;

2) понимание определяющей роли языка в развитии интеллектуальных и творческих способностей личности в процессе образования и самообразования;

3) использование коммуникативно-эстетических возможностей родного языка;

4) расширение и систематизацию научных знаний о родном языке; осознание взаимосвязи его уровней и единиц; освоение базовых понятий лингвистики, основных единиц и грамматических категорий родного языка;

5) формирование навыков проведения различных видов анализа слова (фонетического, морфемного, словообразовательного, лексического, морфологического), синтаксического анализа словосочетания и предложения, а также многоаспектного анализа текста;

6) обогащение активного и потенциального словарного запаса, расширение объема используемых в речи грамматических средств для свободного выражения мыслей и чувств на родном языке адекватно

ситуации и стилю общения;

7) овладение основными стилистическими ресурсами лексики и фразеологии родного языка, основными нормами родного языка (орфоэпическими, лексическими, грамматическими, орфографическими, пунктуационными), нормами речевого этикета; приобретение опыта их использования в речевой практике при создании устных и письменных высказываний; стремление к речевому самосовершенствованию;

8) формирование ответственности за языковую культуру как общечеловеческую ценность.

Родная литература:

1) осознание значимости чтения и изучения родной литературы для своего дальнейшего развития; формирование потребности в систематическом чтении как средстве познания мира и себя в этом мире, гармонизации отношений человека и общества, многоаспектного диалога;

2) понимание родной литературы как одной из основных национально-культурных ценностей народа, как особого способа познания жизни;

3) обеспечение культурной самоидентификации, осознание коммуникативно-эстетических возможностей родного языка на основе изучения выдающихся произведений культуры своего народа, российской и мировой культуры;

4) воспитание квалифицированного читателя со сформированным эстетическим вкусом, способного аргументировать свое мнение и оформлять его словесно в устных и письменных высказываниях разных жанров, создавать развернутые высказывания аналитического и интерпретирующего характера, участвовать в обсуждении прочитанного, сознательно планировать свое досуговое чтение;

5) развитие способности понимать литературные художественные произведения, отражающие разные этнокультурные традиции;

6) овладение процедурами смыслового и эстетического анализа текста на основе понимания принципиальных отличий литературного художественного текста от научного, делового, публицистического и т.п., формирование умений воспринимать, анализировать, критически оценивать и интерпретировать прочитанное, осознавать художественную картину жизни, отраженную в литературном произведении, на уровне не только эмоционального восприятия, но и интеллектуального осмысления.

Иностранный язык (английский)

**В результате изучения предмета «Иностранный язык (английский)» на уровне основного общего образования обучающиеся овладеют следующими навыками:**

**в области речевой компетенции:**

**рецептивные навыки речи:**

**аудирование**

1) реагировать на инструкции учителя на английском языке во время урока;

2) прогнозировать содержание текста по опорным иллюстрациям перед прослушиванием с последующим соотнесением с услышанной информацией.

3) понимать тему и факты сообщения;

4) понимать последовательность событий;

5) принимать участие в художественной проектной деятельности, выполняя устные инструкции учителя с опорой на демонстрацию действия;

6) использовать контекстную и языковую догадку при восприятии на слух текстов, содержащих некоторые незнакомые слова (до 1%);

**чтение**

1) читать изученные слова без анализа звукобуквенного анализа слова с опорой на картинку;

2) применять элементы звукобуквенного анализа при чтении знакомых слов;

3) применять элементы слогового анализа односложных знакомых слов путем соотнесения конкретных согласных и гласных букв с соответствующими звуками;

4) понимать инструкции к заданиям в учебнике и рабочей тетради;

5) высказывать предположения о возможном содержании, опираясь на иллюстрации и соотносить прогнозируемую информацию с реальным сюжетом текста;

6) понимать основное содержание прочитанного текста;

7) извлекать запрашиваемую информацию;

8) понимать существенные детали в прочитанном тексте;

9) восстанавливать последовательность событий;

10) использовать контекстную языковую догадку для понимания незнакомых слов, в частности, похожих по звучанию на слова родного языка;

**продуктивные навыки речи:**

**говорение**

**(прогнозирование результатов практического овладения диалогической и монологической речью зависит от структуры речевого дефекта)**

**диалогическая форма речи**

1) вести диалог этикетного характера в типичных бытовых и учебных ситуациях;

2) запрашивать и сообщать фактическую информацию, переходя с позиции спрашивающего на позицию отвечающего;

3) обращаться с просьбой и выражать отказ ее выполнить;

**речевое поведение**

- 1) соблюдать очередность при обмене репликами в процессе речевого взаимодействия;
- 2) использовать ситуацию речевого общения для понимания общего смысла происходящего;
- 3) использовать соответствующие речевому этикету изучаемого языка реплики-реакции на приветствие, благодарность, извинение, представление, поздравление;

4) участвовать в ролевой игре согласно предложенной ситуации для речевого взаимодействия;

#### **монологическая форма речи**

- 1) составлять краткие рассказы по изучаемой тематике;
- 2) составлять голосовые сообщения в соответствии с тематикой изучаемого раздела;
- 3) высказывать свое мнение по содержанию прослушанного или прочитанного;
- 4) составлять описание картинки;
- 5) составлять описание персонажа;
- 6) передавать содержание услышанного или прочитанного текста;
- 7) составлять и записывать фрагменты для коллективного видео блога;

#### **письмо**

- 1) писать полупечатным шрифтом буквы алфавита английского языка;
- 2) выполнять списывание слов и выражений, соблюдая графическую точность;
- 3) заполнять пропущенные слова в тексте;
- 4) выписывать слова и словосочетания из текста;
- 5) дополнять предложения;
- 6) подписывать тетрадь, указывать номер класса и школы;
- 7) соблюдать пунктуационные правила оформления повествовательного, вопросительного и восклицательного предложения;
- 8) составлять описание картины;
- 9) составлять электронные письма по изучаемым темам;
- 10) составлять презентации по изучаемым темам;

#### **фонетический уровень языка:**

**(прогнозирование результатов практического овладения произносительными навыками зависит от структуры речевого дефекта)**

владеть следующими произносительными навыками:

- 1) стремиться к разборчивому произношению слов в речевом потоке с учетом особенностей фонетического членения англоязычной речи;
- 2) корректно произносить предложения с точки зрения их ритмико-интонационных особенностей;

#### **в области межкультурной компетенции:**

использовать в речи и письменных текстах полученную информацию:

- 1) о правилах речевого этикета в формулах вежливости;
- 2) об организации учебного процесса в Великобритании;
- 3) о знаменательных датах и их праздновании;
- 4) о досуге в стране изучаемого языка;
- 5) об особенностях городской жизни в Великобритании;
- 6) о Британской кухне;
- 7) о культуре и безопасности поведения в цифровом пространстве;
- 8) об известных личностях в России и англоязычных странах;
- 9) об особенностях культуры России и страны изучаемого языка;
- 10) об известных писателях России и Великобритании;
- 11) о культурных стереотипах разных стран.

Общественно-научные предметы

Изучение предметной области "Общественно-научные предметы" должно обеспечить:

формирование мировоззренческой, ценностно-смысловой сферы обучающихся, личностных основ российской гражданской идентичности, социальной ответственности, правового самосознания, поликультурности, толерантности, приверженности ценностям, закрепленным в Конституции Российской Федерации;

понимание основных принципов жизни общества, роли окружающей среды как важного фактора формирования качеств личности, ее социализации;

владение экологическим мышлением, обеспечивающим понимание взаимосвязи между природными, социальными, экономическими и политическими явлениями, их влияния на качество жизни человека и качество окружающей его среды;

осознание своей роли в целостном, многообразном и быстро изменяющемся глобальном мире;

приобретение теоретических знаний и опыта их применения для адекватной ориентации в окружающем мире, выработки способов адаптации в нем, формирования собственной активной позиции в общественной жизни при решении задач в области социальных отношений.

При изучении учебных предметов общественно-научной направленности задача развития и воспитания личности обучающихся является приоритетной (для обучающихся с расстройствами аутистического спектра приоритетной является задача социализации).

Предметные результаты изучения предметной области "Общественно-научные предметы" должны отражать:

#### История:

1) формирование основ гражданской, этнонациональной, социальной, культурной самоидентификации личности обучающегося, осмысление им опыта российской истории как части мировой истории, усвоение базовых национальных ценностей современного российского общества: гуманистических и демократических ценностей, идей мира и взаимопонимания между народами, людьми разных культур;

2) овладение базовыми историческими знаниями, а также представлениями о закономерностях развития человеческого общества в социальной, экономической, политической, научной и культурной сферах; приобретение опыта историко-культурного, цивилизационного подхода к оценке социальных явлений, современных глобальных процессов;

3) формирование умений применения исторических знаний для осмысления сущности современных общественных явлений, жизни в современном поликультурном, полиэтничном и многоконфессиональном мире;

4) формирование важнейших культурно-исторических ориентиров для гражданской, этнонациональной, социальной, культурной самоидентификации личности, миропонимания и познания современного общества на основе изучения исторического опыта России и человечества;

5) развитие умений искать, анализировать, сопоставлять и оценивать содержащуюся в различных источниках информацию о событиях и явлениях прошлого и настоящего, способностей определять и аргументировать свое отношение к ней;

6) воспитание уважения к историческому наследию народов России; восприятие традиций исторического диалога, сложившихся в поликультурном, полиэтничном и многоконфессиональном Российском государстве.

#### Обществознание:

1) формирование у обучающихся личностных представлений об основах российской гражданской идентичности, патриотизма, гражданственности, социальной ответственности, правового самосознания, толерантности, приверженности ценностям, закрепленным в Конституции Российской Федерации;

2) понимание основных принципов жизни общества, основ современных научных теорий общественного развития;

3) приобретение теоретических знаний и опыта применения полученных знаний и умений для определения собственной активной позиции в общественной жизни, для решения типичных задач в области социальных отношений, адекватных возрасту обучающихся, межличностных отношений, включая отношения между людьми различных национальностей и вероисповеданий, возрастов и социальных групп;

4) формирование основ правосознания для соотнесения собственного поведения и поступков других людей с нравственными ценностями и нормами поведения, установленными законодательством Российской Федерации, убежденности в необходимости защищать правопорядок правовыми способами и средствами, умений реализовывать основные социальные роли в пределах своей дееспособности;

5) освоение приемов работы с социально значимой информацией, ее осмысление; развитие способностей обучающихся делать необходимые выводы и давать обоснованные оценки социальным событиям и процессам;

6) развитие социального кругозора и формирование познавательного интереса к изучению общественных дисциплин.

#### География:

1) формирование представлений о географии, ее роли в освоении планеты человеком, о географических знаниях как компоненте научной картины мира, их необходимости для решения современных практических задач человечества и своей страны, в том числе задачи охраны окружающей среды и рационального природопользования;

2) формирование первичных компетенций использования территориального подхода как основы географического мышления для осознания своего места в целостном, многообразном и быстро изменяющемся мире и адекватной ориентации в нем;

3) формирование представлений и основополагающих теоретических знаний о целостности и неоднородности Земли как планеты людей в пространстве и во времени, основных этапах ее географического освоения, особенностях природы, жизни, культуры и хозяйственной деятельности людей, экологических проблемах на разных материках и в отдельных странах;

4) овладение элементарными практическими умениями использования приборов и инструментов для определения количественных и качественных характеристик компонентов географической среды, в том числе ее экологических параметров;

5) овладение основами картографической грамотности и использования географической карты как одного из языков международного общения;

6) овладение основными навыками нахождения, использования и презентации географической информации;

7) формирование умений и навыков использования разнообразных географических знаний в повседневной жизни для объяснения и оценки явлений и процессов, самостоятельного оценивания уровня безопасности окружающей среды, адаптации к условиям территории проживания, соблюдения мер безопасности в случае природных стихийных бедствий и техногенных катастроф;

8) формирование представлений об особенностях деятельности людей, ведущей к возникновению и развитию или решению экологических проблем на различных территориях и акваториях, умений и навыков



безопасного и экологически целесообразного поведения в окружающей среде.

Математика и информатика

Изучение предметной области "Математика и информатика" должно обеспечить:

осознание значения математики и информатики в повседневной жизни человека;

формирование представлений о социальных, культурных и исторических факторах становления математической науки;

понимание роли информационных процессов в современном мире;

формирование представлений о математике как части общечеловеческой культуры, универсальном языке науки, позволяющем описывать и изучать реальные процессы и явления.

В результате изучения предметной области "Математика и информатика" обучающиеся развивают логическое и математическое мышление, получают представление о математических моделях; овладевают математическими рассуждениями; учатся применять математические знания при решении различных задач и оценивать полученные результаты; овладевают умениями решения учебных задач; развивают математическую интуицию; получают представление об основных информационных процессах в реальных ситуациях.

Предметные результаты изучения предметной области "Математика и информатика" должны отражать:

Математика. Алгебра. Геометрия. Вероятность и статистика. Информатика:

1) формирование представлений о математике как о методе познания действительности, позволяющем описывать и изучать реальные процессы и явления:

осознание роли математики в развитии России и мира;

возможность привести примеры из отечественной и всемирной истории математических открытий и их авторов;

2) развитие умений работать с учебным математическим текстом (анализировать, извлекать необходимую информацию), точно и грамотно выражать свои мысли с применением математической терминологии и символики, проводить классификации, логические обоснования, доказательства математических утверждений:

оперирование понятиями: множество, элемент множества, подмножество, принадлежность, нахождение пересечения, объединения подмножества в простейших ситуациях;

решение сюжетных задач разных типов на все арифметические действия;

применение способа поиска решения задачи, в котором рассуждение строится от условия к требованию или от требования к условию;

составление плана решения задачи, выделение этапов ее решения, интерпретация вычислительных результатов в задаче, исследование полученного решения задачи;

нахождение процента от числа, числа по проценту от него, нахождения процентного отношения двух чисел, нахождения процентного снижения или процентного повышения величины;

решение логических задач;

3) развитие представлений о числе и числовых системах от натуральных до действительных чисел; овладение навыками устных, письменных, инструментальных вычислений:

оперирование понятиями: натуральное число, целое число, обыкновенная дробь, десятичная дробь, смешанное число, рациональное число, иррациональное число;

использование свойства чисел и законов арифметических операций с числами при выполнении вычислений;

использование признаков делимости на 2, 5, 3, 9, 10 при выполнении вычислений и решении задач;

выполнение округления чисел в соответствии с правилами;

сравнение чисел;

оценивание значения квадратного корня из положительного целого числа;

4) овладение символьным языком алгебры, приемами выполнения тождественных преобразований выражений, решения уравнений, систем уравнений, неравенств и систем неравенств; умения моделировать реальные ситуации на языке алгебры, исследовать построенные модели с использованием аппарата алгебры, интерпретировать полученный результат:

выполнение несложных преобразований для вычисления значений числовых выражений, содержащих степени с натуральным показателем, степени с целым отрицательным показателем;

выполнение несложных преобразований целых, дробно рациональных выражений и выражений с квадратными корнями; раскрывать скобки, приводить подобные слагаемые, использовать формулы сокращенного умножения;

решение линейных и квадратных уравнений и неравенств, уравнений и неравенств, сводящихся к линейным или квадратным, систем уравнений и неравенств, изображение решений неравенств и их систем на числовой прямой;

5) овладение системой функциональных понятий, развитие умения использовать функционально-графические представления для решения различных математических задач, для описания и анализа реальных зависимостей:

определение положения точки по ее координатам, координаты точки по ее положению на плоскости;

нахождение по графику значений функции, области определения, множества значений, нулей функции, промежутков знакопостоянства, промежутков возрастания и убывания, наибольшего и наименьшего

значения функции;

построение графика линейной и квадратичной функций;

оперирование на базовом уровне понятиями: последовательность, арифметическая прогрессия, геометрическая прогрессия;

использование свойств линейной и квадратичной функций и их графиков при решении задач из других учебных предметов;

6) овладение геометрическим языком; развитие умения использовать его для описания предметов окружающего мира; развитие пространственных представлений, изобразительных умений, навыков геометрических построений:

оперирование понятиями: фигура, точка, отрезок, прямая, луч, ломаная, угол, многоугольник, треугольник и четырехугольник, прямоугольник и квадрат, окружность и круг, прямоугольный параллелепипед, куб, шар; изображение изучаемых фигур от руки и с помощью линейки и циркуля;

выполнение измерения длин, расстояний, величин углов с помощью инструментов для измерений длин и углов;

7) формирование систематических знаний о плоских фигурах и их свойствах, представлений о простейших пространственных телах; развитие умений моделирования реальных ситуаций на языке геометрии, исследования построенной модели с использованием геометрических понятий и теорем, аппарата алгебры, решения геометрических и практических задач:

оперирование на базовом уровне понятиями: равенство фигур, параллельность и перпендикулярность прямых, углы между прямыми, перпендикуляр, наклонная, проекция;

проведение доказательств в геометрии;

оперирование на базовом уровне понятиями: вектор, сумма векторов, произведение вектора на число, координаты на плоскости;

решение задач на нахождение геометрических величин (длина и расстояние, величина угла, площадь) по образцам или алгоритмам;

8) овладение простейшими способами представления и анализа статистических данных; формирование представлений о статистических закономерностях в реальном мире и о различных способах их изучения, о простейших вероятностных моделях; развитие умений извлекать информацию, представленную в таблицах, на диаграммах, графиках, описывать и анализировать массивы числовых данных с помощью подходящих статистических характеристик, использовать понимание вероятностных свойств окружающих явлений при принятии решений:

формирование представления о статистических характеристиках, вероятности случайного события;

решение простейших комбинаторных задач;

определение основных статистических характеристик числовых наборов;

оценивание и вычисление вероятности события в простейших случаях;

наличие представления о роли практически достоверных и маловероятных событий, о роли закона больших чисел в массовых явлениях;

умение сравнивать основные статистические характеристики, полученные в процессе решения прикладной задачи, изучения реального явления;

9) развитие умений применять изученные понятия, результаты, методы для решения задач практического характера и задач из смежных дисциплин с использованием при необходимости справочных материалов, компьютера, пользоваться оценкой и прикидкой при практических расчетах:

распознавание верных и неверных высказываний;

оценивание результатов вычислений при решении практических задач;

выполнение сравнения чисел в реальных ситуациях;

использование числовых выражений при решении практических задач и задач из других учебных предметов;

решение практических задач с применением простейших свойств фигур;

выполнение простейших построений и измерений на местности, необходимых в реальной жизни;

10) формирование информационной и алгоритмической культуры; формирование представления о компьютере как универсальном устройстве обработки информации; развитие основных навыков и умений использования компьютерных устройств;

11) формирование представления об основных изучаемых понятиях: информация, алгоритм, модель - и их свойствах;

12) развитие алгоритмического мышления, необходимого для профессиональной деятельности в современном обществе; развитие умений составить и записать алгоритм для конкретного исполнителя; формирование знаний об алгоритмических конструкциях, логических значениях и операциях; знакомство с одним из языков программирования и основными алгоритмическими структурами - линейной, условной и циклической;

13) формирование умений формализации и структурирования информации, умения выбирать способ представления данных в соответствии с поставленной задачей - таблицы, схемы, графики, диаграммы, с использованием соответствующих программных средств обработки данных;

14) формирование навыков и умений безопасного и целесообразного поведения при работе с компьютерными программами и в Интернете, умения соблюдать нормы информационной этики и права;

Основы духовно-нравственной культуры народов России

Изучение предметной области "Основы духовно-нравственной культуры народов России" должно обеспечить:

воспитание способности к духовному развитию, нравственному самосовершенствованию; воспитание веротерпимости, уважительного отношения к религиозным чувствам, взглядам людей или их отсутствию;

знание основных норм морали, нравственных, духовных идеалов, хранимых в культурных традициях народов России, готовность на их основе к сознательному самоограничению в поступках, поведении, расточительном потребительстве;

формирование представлений об основах светской этики, культуры традиционных религий, их роли в развитии культуры и истории России и человечества, в становлении гражданского общества и российской государственности;

понимание значения нравственности, веры и религии в жизни человека, семьи и общества;

формирование представлений об исторической роли традиционных религий и гражданского общества в становлении российской государственности.

Естественнонаучные предметы

Изучение предметной области "Естественнонаучные предметы" должно обеспечить:

формирование целостной научной картины мира;

понимание возрастающей роли естественных наук и научных исследований в современном мире, постоянного процесса эволюции научного знания, значимости международного научного сотрудничества;

овладение научным подходом к решению различных задач;

овладение умениями формулировать гипотезы, конструировать, проводить эксперименты, оценивать полученные результаты;

овладение умением сопоставлять экспериментальные и теоретические знания с объективными реалиями жизни;

воспитание ответственного и бережного отношения к окружающей среде;

овладение экосистемной познавательной моделью и ее применение в целях прогноза экологических рисков для здоровья людей, безопасности жизни, качества окружающей среды;

осознание значимости концепции устойчивого развития;

формирование умений безопасного и эффективного использования лабораторного оборудования, проведения точных измерений и адекватной оценки полученных результатов, представления научно обоснованных аргументов своих действий, основанных на межпредметном анализе учебных задач.

Предметные результаты изучения предметной области "Естественнонаучные предметы" должны отражать:

Физика:

1) формирование представлений о закономерной связи и познаваемости явлений природы, об объективности научного знания; о системообразующей роли физики для развития других естественных наук, техники и технологий; научного мировоззрения как результата изучения основ строения материи и фундаментальных законов физики;

2) формирование первоначальных представлений о физической сущности явлений природы (механических, тепловых, электромагнитных и квантовых), видах материи (вещество и поле), движении как способе существования материи; усвоение основных идей механики, атомно-молекулярного учения о строении вещества, элементов электродинамики и квантовой физики; овладение понятийным аппаратом и символическим языком физики;

3) приобретение опыта применения научных методов познания, наблюдения физических явлений, проведения опытов, простых экспериментальных исследований, прямых и косвенных измерений с использованием аналоговых и цифровых измерительных приборов; понимание неизбежности погрешностей любых измерений;

4) понимание физических основ и принципов действия (работы) машин и механизмов, средств передвижения и связи, бытовых приборов, промышленных технологических процессов, влияния их на окружающую среду; осознание возможных причин техногенных и экологических катастроф;

5) осознание необходимости применения достижений физики и технологий для рационального природопользования;

6) овладение основами безопасного использования естественных и искусственных электрических и магнитных полей, электромагнитных и звуковых волн, естественных и искусственных ионизирующих излучений во избежание их вредного воздействия на окружающую среду и организм человека;

7) развитие умения планировать в повседневной жизни свои действия с применением полученных знаний законов механики, электродинамики, термодинамики и тепловых явлений с целью сохранения здоровья;

8) формирование представлений о нерациональном использовании природных ресурсов и энергии, загрязнении окружающей среды как следствие несовершенства машин и механизмов;

9) для обучающихся с ограниченными возможностями здоровья: владение основными доступными методами научного познания, используемыми в физике: наблюдение, описание, измерение, эксперимент; умение обрабатывать результаты измерений, обнаруживать зависимость между физическими величинами, объяснять полученные результаты и делать выводы;

10) для обучающихся с ограниченными возможностями здоровья: владение доступными методами самостоятельного планирования и проведения физических экспериментов, описания и анализа полученной

измерительной информации, определения достоверности полученного результата;

Биология:

1) формирование системы научных знаний о живой природе, закономерностях ее развития, исторически быстром сокращении биологического разнообразия в биосфере в результате деятельности человека, для развития современных естественнонаучных представлений о картине мира;

2) формирование первоначальных систематизированных представлений о биологических объектах, процессах, явлениях, закономерностях, об основных биологических теориях, об экосистемной организации жизни, о взаимосвязи живого и неживого в биосфере, о наследственности и изменчивости; овладение понятийным аппаратом биологии;

3) приобретение опыта использования методов биологической науки и проведения несложных биологических экспериментов для изучения живых организмов и человека, проведения экологического мониторинга в окружающей среде;

4) формирование основ экологической грамотности: способности оценивать последствия деятельности человека в природе, влияние факторов риска на здоровье человека; выбирать целевые и смысловые установки в своих действиях и поступках по отношению к живой природе, здоровью своему и окружающих, осознание необходимости действий по сохранению биоразнообразия и природных местообитаний видов растений и животных;

5) формирование представлений о значении биологических наук в решении проблем необходимости рационального природопользования защиты здоровья людей в условиях быстрого изменения экологического качества окружающей среды;

6) освоение приемов оказания первой помощи, рациональной организации труда и отдыха, выращивания и размножения культурных растений и домашних животных, ухода за ними.

Химия:

1) формирование первоначальных систематизированных представлений о веществах, их превращениях и практическом применении; овладение понятийным аппаратом и символическим языком химии;

2) осознание объективной значимости основ химической науки как области современного естествознания, химических превращений неорганических и органических веществ как основы многих явлений живой и неживой природы; углубление представлений о материальном единстве мира;

3) овладение основами химической грамотности: способностью анализировать и объективно оценивать жизненные ситуации, связанные с химией, навыками безопасного обращения с веществами, используемыми в повседневной жизни; умением анализировать и планировать экологически безопасное поведение в целях сохранения здоровья и окружающей среды;

4) формирование умений устанавливать связи между реально наблюдаемыми химическими явлениями и процессами, происходящими в микромире, объяснять причины многообразия веществ, зависимость их свойств от состава и строения, а также зависимость применения веществ от их свойств;

5) приобретение опыта использования различных методов изучения веществ: наблюдения за их превращениями при проведении несложных химических экспериментов с использованием лабораторного оборудования и приборов;

6) формирование представлений о значении химической науки в решении современных экологических проблем, в том числе в предотвращении техногенных и экологических катастроф;

8) для обучающихся с ограниченными возможностями здоровья: владение основными доступными методами научного познания, используемыми в химии.

Искусство

Изучение предметной области "Искусство" должно обеспечить:

осознание значения искусства и творчества в личной и культурной самоидентификации личности;

развитие эстетического вкуса, художественного мышления обучающихся, способности воспринимать эстетику природных объектов, сопереживать им, чувственно-эмоционально оценивать гармоничность взаимоотношений человека с природой и выражать свое отношение художественными средствами;

развитие индивидуальных творческих способностей обучающихся, формирование устойчивого интереса к творческой деятельности;

формирование интереса и уважительного отношения к культурному наследию и ценностям народов России, сокровищам мировой цивилизации, их сохранению и приумножению.

Предметные результаты изучения предметной области "Искусство" должны отражать:

Изобразительное искусство:

1) формирование основ художественной культуры обучающихся как части их общей духовной культуры, как особого способа познания жизни и средства организации общения; развитие эстетического, эмоционально-ценностного видения окружающего мира; развитие наблюдательности, способности к сопереживанию, зрительной памяти, ассоциативного мышления, художественного вкуса и творческого воображения;

2) развитие визуально-пространственного мышления как формы эмоционально-ценностного освоения мира, самовыражения и ориентации в художественном и нравственном пространстве культуры;

3) освоение художественной культуры во всем многообразии ее видов, жанров и стилей как материального выражения духовных ценностей, воплощенных в пространственных формах (фольклорное художественное творчество разных народов, классические произведения отечественного и зарубежного

искусства, искусство современности);

4) воспитание уважения к истории культуры своего Отечества, выраженной в архитектуре, изобразительном искусстве, в национальных образах предметно-материальной и пространственной среды, в понимании красоты человека;

5) приобретение опыта создания художественного образа в разных видах и жанрах визуально-пространственных искусств: изобразительных (живопись, графика, скульптура), декоративно-прикладных, в архитектуре и дизайне; приобретение опыта работы над визуальным образом в синтетических искусствах (театр и кино);

6) приобретение опыта работы различными художественными материалами и в разных техниках в различных видах визуально-пространственных искусств, в специфических формах художественной деятельности, в том числе базирующихся на ИКТ (цифровая фотография, видеозапись, компьютерная графика, мультипликация и анимация);

7) развитие потребности в общении с произведениями изобразительного искусства, освоение практических умений и навыков восприятия, интерпретации и оценки произведений искусства; формирование активного отношения к традициям художественной культуры как смысловой, эстетической и личностно-значимой ценности.

Музыка:

1) формирование основ музыкальной культуры обучающихся как неотъемлемой части их общей духовной культуры; потребности в общении с музыкой для дальнейшего духовно-нравственного развития, социализации, самообразования, организации содержательного культурного досуга на основе осознания роли музыки в жизни отдельного человека и общества, в развитии мировой культуры;

2) развитие общих музыкальных способностей обучающихся, а также образного и ассоциативного мышления, фантазии и творческого воображения, эмоционально-ценностного отношения к явлениям жизни и искусства на основе восприятия и анализа музыкальных образов;

3) формирование мотивационной направленности на продуктивную музыкально-творческую деятельность (слушание музыки, пение, инструментальное музицирование, драматизация музыкальных произведений, импровизация, музыкально-пластическое движение);

4) воспитание эстетического отношения к миру, критического восприятия музыкальной информации, развитие творческих способностей в многообразных видах музыкальной деятельности, связанной с театром, кино, литературой, живописью;

5) расширение музыкального и общего культурного кругозора; воспитание музыкального вкуса, устойчивого интереса к музыке своего народа и других народов мира, классическому и современному музыкальному наследию;

6) овладение основами музыкальной грамотности: способностью эмоционально воспринимать музыку как живое образное искусство во взаимосвязи с жизнью, со специальной терминологией и ключевыми понятиями музыкального искусства, элементарной нотной грамотой в рамках изучаемого курса.

Труд (технология)

Изучение предметной области "Технология" должно обеспечить:

развитие инновационной творческой деятельности обучающихся в процессе решения прикладных учебных задач;

активное использование знаний, полученных при изучении других учебных предметов, и сформированных универсальных учебных действий;

совершенствование умений выполнения учебно-исследовательской и проектной деятельности;

формирование представлений о социальных и этических аспектах научно-технического прогресса;

формирование способности придавать экологическую направленность любой деятельности, проекту; демонстрировать экологическое мышление в разных формах деятельности.

Предметные результаты изучения предметной области "Технология" должны отражать:

1) осознание роли техники и технологий для прогрессивного развития общества; формирование целостного представления о техносфере, сущности технологической культуры и культуры труда; уяснение социальных и экологических последствий развития технологий промышленного и сельскохозяйственного производства, энергетики и транспорта;

2) овладение методами учебно-исследовательской и проектной деятельности, решения творческих задач, моделирования, конструирования и эстетического оформления изделий, обеспечения сохранности продуктов труда;

3) овладение средствами и формами графического отображения объектов или процессов, правилами выполнения графической документации;

4) формирование умений устанавливать взаимосвязь знаний по разным учебным предметам для решения прикладных учебных задач;

5) развитие умений применять технологии представления, преобразования и использования информации, оценивать возможности и области применения средств и инструментов ИКТ в современном производстве или сфере обслуживания;

6) формирование представлений о мире профессий, связанных с изучаемыми технологиями, их востребованности на рынке труда.

Физическая культура и основы безопасности жизнедеятельности

Изучение предметной области "Физическая культура и основы безопасности жизнедеятельности"

должно обеспечить:

физическое, эмоциональное, интеллектуальное и социальное развитие личности обучающихся с учетом исторической, общекультурной и ценностной составляющей предметной области;

формирование и развитие установок активного, экологически целесообразного, здорового и безопасного образа жизни;

понимание личной и общественной значимости современной культуры безопасности жизнедеятельности;

овладение основами современной культуры безопасности жизнедеятельности, понимание ценности экологического качества окружающей среды, как естественной основы безопасности жизни;

понимание роли государства и действующего законодательства в обеспечении национальной безопасности и защиты населения;

развитие двигательной активности обучающихся, достижение положительной динамики в развитии основных физических качеств и показателей физической подготовленности, формирование потребности в систематическом участии в физкультурно-спортивных и оздоровительных мероприятиях;

установление связей между жизненным опытом обучающихся и знаниями из разных предметных областей.

Предметные результаты изучения предметной области "Физическая культура и основы безопасности жизнедеятельности" должны отражать:

Адаптивная физическая культура:

1) Объясняет роль и значение адаптивной физической культуры в развитии общества и человека, цели и принципы современного олимпийского движения, его роль и значение в современном мире, влияние на развитие массовой физической культуры и спорта высших достижений;

объясняет роль и значение занятий адаптивной физической культурой в укреплении здоровья человека, профилактике вредных привычек, ведении здорового образа жизни;

знает требования ПДД.

Характеризует:

индивидуальные особенности физического и психического развития и их связь с регулярными занятиями физическими упражнениями;

особенности функционирования основных органов и структур организма во время занятий физическими упражнениями, особенности планирования индивидуальных занятий физическими упражнениями различной направленности и контроля их эффективности;

особенности содержания и направленности различных систем физических упражнений, их оздоровительную и развивающую эффективность.

2) Выполняет построение в шеренгу и колонну по команде;

осуществляет расчет в шеренге и колонне по одному; на 1-й, 2-й;

выполняет упражнения по памяти со словесным пояснением учителя;

выполняет серию действий;

запоминает несколько движений на слух и воспроизводит их;

выполняет несложные перестроения, связанные с необходимостью логического мышления;

знает пространственные понятия «лево-право», «вперед-назад», «верх-низ»;

выполняет усложняющие задания педагога в процессе ходьбы и бега;

выполняет упражнения на координацию и равновесие без опоры на месте и в движении;

проговаривает порядок выполнения действия «про себя» и в соответствии с проговариванием выполняет действие.

3) Выполняет упражнения с осуществлением самоконтроля, парного контроля, с проговариванием;

включает в работу нужные группы мышц (допустима помощь педагога в построении правильного положения тела при выполнении упражнения);

удерживает позу при выполнении упражнений на развитие статической координации несколько секунд;

выполняет на память серию упражнений;

выполняет упражнение под самостоятельный счет с контролем педагога;

включает в работу нужные группы мышц (допустима помощь педагога в построении правильного положения тела при выполнении упражнения);

удерживает позу с сохранением объема движения при выполнении упражнений на развитие статической координации 10 секунд;

выполняет на память серию из 5-7 упражнений.

4) Применяет приемы страховки и самостраховки во время занятий физическими упражнениями, приемы оказания первой помощи при травмах и ушибах; приемы массажа и самомассажа;

выполняет упражнение целостно со словесным сопровождением;

знает назначение спортивного инвентаря, проговаривает его;

включает в работу нужные мышцы групп (допустима помощь педагога в построении правильного положения тела при выполнении упражнения);

выполняет упражнения на координацию и равновесие без опоры на месте и в движении.

5) Соблюдает правила профилактики травматизма и оказания первой помощи при травмах и ушибах, проговаривает их;

четко выполняет упражнения с опорой на словесную инструкцию;  
проговаривает порядок выполнения действия «про себя» и в соответствии с этим выполняет действие;

удерживает правильную осанку при ходьбе и беге;  
выполняет упражнения по чередованию работы рук и ног (Например, чередует хлопок с шагом);  
удерживает позу при выполнении упражнений на развитие статической координации 10 секунд;  
по инструкции выполняет упражнения со сменой темпа выполнения;  
выполняет дыхательные упражнения разными способами: грудное и диафрагмальное дыхание, медленное и быстрое, поверхностное и глубокое.

6) Выполняет упражнения с осуществлением самоконтроля, парного контроля;  
определяет эффективность занятий физическими упражнениями, функциональное состояние организма и физическую работоспособность; дозировку физической нагрузки и направленность воздействий;  
выполняет упражнение целостно;  
включает в работу нужные мышцы групп (допустима помощь педагога в построении правильного положения тела при выполнении упражнения);  
выполняет на память серию из 5-7 упражнений;  
выполняет манипуляции с предметами (например, жонглирование).  
Играет по правилам без облегчений.

7) Соблюдает правила:

культуры поведения и взаимодействия во время коллективных занятий и соревнований;  
профилактики травматизма и оказания первой помощи при травмах и ушибах;  
экипировки и использования спортивного инвентаря на занятиях физической культурой;  
проводит спортивные соревнования с обучающимися младших классов;  
проводит судейство соревнований по одному из видов спорта.

8) Соблюдает правила культуры поведения и взаимодействия во время коллективных занятий и соревнований;

соблюдает правила профилактики травматизма и оказания первой помощи при травмах и ушибах;  
соблюдает правила экипировки и использования спортивного инвентаря на занятиях физической культурой;

проговаривает правила игр;  
выполняет упражнение целостно, проговаривает последовательность действий;  
удерживает правильную осанку при ходьбе и беге.

9) Соблюдает правила:

личной гигиены и закаливания организма;  
экипировки и использования спортивного инвентаря на занятиях физической культурой.

осуществляет контроль за индивидуальным физическим развитием и физической подготовленностью, физической работоспособностью, осанкой;

приемы страховки и самостраховки во время занятий физическими упражнениями,  
определяет эффективность занятий физическими упражнениями, функциональное состояние организма и физическую работоспособность; дозировку физической нагрузки и направленность воздействий.

проговаривает порядок выполнения действия «про себя» и в соответствии с этим выполняет действие;

выполняет дыхательные упражнения разными способами: грудное и диафрагмальное дыхание, медленное и быстрое, поверхностное и глубокое.

Основы безопасности и защиты Родины:

1) формирование современной культуры безопасности жизнедеятельности на основе понимания необходимости защиты личности, общества и государства посредством осознания значимости безопасного поведения в условиях чрезвычайных ситуаций природного, техногенного и социального характера;

2) формирование убеждения в необходимости безопасного и здорового образа жизни;

3) понимание личной и общественной значимости современной культуры безопасности жизнедеятельности;

4) понимание роли государства и действующего законодательства в обеспечении национальной безопасности и защиты населения от опасных и чрезвычайных ситуаций природного, техногенного и социального характера, в том числе от экстремизма и терроризма;

5) понимание необходимости подготовки граждан к защите Отечества;

6) формирование установки на здоровый образ жизни, исключающий употребление алкоголя, наркотиков, курение и нанесение иного вреда здоровью;

7) формирование антиэкстремистской и антитеррористической личностной позиции;

8) понимание необходимости сохранения природы и окружающей среды для полноценной жизни человека;

9) знание основных опасных и чрезвычайных ситуаций природного, техногенного и социального характера, включая экстремизм и терроризм, и их последствий для личности, общества и государства;

10) знание и умение применять меры безопасности и правила поведения в условиях опасных и чрезвычайных ситуаций;

11) умение оказать первую помощь пострадавшим;

12) умение предвидеть возникновение опасных ситуаций по характерным признакам их проявления, а также на основе информации, получаемой из различных источников, готовность проявлять предосторожность в ситуациях неопределенности;

13) умение принимать обоснованные решения в конкретной опасной ситуации с учетом реально складывающейся обстановки и индивидуальных возможностей;

14) овладение основами экологического проектирования безопасной жизнедеятельности с учетом природных, техногенных и социальных рисков на территории проживания.

Достижение предметных и метапредметных результатов освоения АООП ООО обучающихся с ТНР, необходимых для продолжения образования, является предметом итоговой оценки освоения обучающимися АООП ООО обучающихся с ТНР.

При итоговом оценивании результатов освоения обучающимися АООП ООО обучающихся с ТНР образования должны учитываться сформированность умений выполнения проектной деятельности и способность к решению учебно-практических и учебно-познавательных задач.

Итоговая оценка результатов освоения АООП ООО обучающихся с ТНР включает две составляющие: результаты промежуточной аттестации обучающихся, отражающие динамику их индивидуальных образовательных достижений в соответствии с планируемыми результатами освоения основной образовательной программы основного общего образования;

результаты государственной итоговой аттестации выпускников, характеризующие уровень достижения планируемых результатов освоения АООП ООО обучающихся с ТНР.

К результатам индивидуальных достижений обучающихся, не подлежащим итоговой оценке, относятся ценностные ориентации обучающегося и индивидуальные личностные характеристики. Обобщенная оценка этих и других личностных результатов освоения обучающимися основных образовательных программ должна осуществляться в ходе различных мониторинговых исследований.

#### **Система оценки достижения планируемых результатов освоения АООП ООО.**

Система оценки призвана способствовать поддержанию единства всей системы образования, обеспечению преемственности в системе непрерывного образования. Ее основными функциями являются: ориентация образовательного процесса на достижение планируемых результатов освоения АООП ООО для обучающихся с ТНР (вариант 5.2) и обеспечение эффективной обратной связи, позволяющей осуществлять управление образовательным процессом.

При организации оценочных процедур в соответствии с АООП ООО для обучающихся с ТНР (вариант 5.2) могут быть специальные условия, обусловленные особыми образовательными потребностями обучающихся с ТНР и связанными с ними объективными трудностями. Данные условия включают:

1) особую форму организации аттестации (в малой группе, индивидуальную) с учетом особых образовательных потребностей и индивидуальных особенностей учащихся с ТНР;

2) привычную обстановку в классе (присутствие своего учителя, наличие привычных для учащихся мнемических опор: наглядных схем, шаблонов общего хода выполнения заданий);

3) присутствие в начале работы этапа общей организации деятельности; при необходимости предоставление дифференцированной помощи: стимулирующей (одобрение, эмоциональная поддержка), организующей (привлечение внимания, концентрирование на выполнении работы, напоминание о необходимости самопроверки), направляющей (повторение и разъяснение инструкции к заданию);

4) при необходимости адаптивное изменение инструкции с учетом особых образовательных потребностей и индивидуальных трудностей учащихся с ТНР:

упрощение формулировок по грамматическому и семантическому оформлению;

упрощение многозвенной инструкции посредством деления ее на короткие смысловые единицы, задающие поэтапность (пошаговость) выполнения задания;

в дополнение к письменной инструкции к заданию, при необходимости, она дополнительно прочитывается педагогом вслух в медленном темпе с четкими смысловыми акцентами;

5) увеличение времени, отводимого обучающемуся, в 1,5-2 раза в зависимости от индивидуальных особенностей здоровья обучающегося с ТНР;

6) возможность организации короткого перерыва (10-15 мин) при нарастании в поведении ребенка проявлений утомления, истощения.

Система оценки должна быть персонифицирована в соответствии с тяжестью нарушения, его нозологией и особенностями проявления в речевой деятельности.

Оценивание устных ответов и чтения осуществляется без учета нарушений языковых или речевых норм, связанных с недостатками произносительной стороны речи (произношение звуков, воспроизведение слов сложной слоговой структуры, интонационных и ритмических структур и другими недостатками).

При оценке чтения у обучающихся с дислексией не учитываются специфические ошибки: замены букв, перестановки, пропуски и другие.

Оценивание письменных работ осуществляется с особым учетом специфических (дисграфических) ошибок: 3 дисграфические ошибки одного типа (акустические, моторные, оптические, ошибки языкового анализа) оцениваются как 1 орфографическая.

В зависимости от доступных обучающимся видов речевой деятельности работа с вербальным материалом в процессе оценивания может варьироваться. Выбор конкретного варианта осуществляется учителями-предметниками в соответствии с рекомендациями психолого-педагогического консилиума и в соответствии с тяжестью проявления и структурой речевого нарушения.



Отбор вербального материала для контрольных и проверочных работ осуществляется в соответствии с целевыми и содержательными установками каждой конкретной дисциплины, а также с учетом речевых возможностей обучающихся.

Предъявление вербального материала осуществляется в зависимости от индивидуальных особенностей восприятия обучающихся и может быть только устным (аудирование), только письменным (чтение) или устным и письменным в сочетании (аудирование и чтение). Возможно преобразование вербального материала (например, текстовых задач) в графический или предметный (схемы, модели).

Изложение обучающимся текстового материала в устной и или письменной форме, иные виды работы с текстом (редактирование, трансформация, восстановление и другие виды работы) осуществляется после предварительного анализа с возможной опорой на алгоритм, схему и (или) конкретные образцы.

Все виды языкового анализа и описание его результатов осуществляются по заданному алгоритму с возможной опорой на схему.

Для заикающихся обучающихся целесообразным является увеличение времени для устного ответа, предоставление времени на подготовку ответа.

Всеми участниками образовательного процесса осуществляется организация и соблюдение речевого режима, являющегося обязательным для обучения обучающихся по варианту 5.2. Это относится и тем случаям, когда обучающимся необходим специальный речевой и голосовой режим (при заикании, нарушениях голоса или в иных случаях).

Основными направлениями и целями оценочной деятельности в образовательной организации являются:

оценка образовательных достижений обучающихся на различных этапах обучения как основа их промежуточной и итоговой аттестации, а также основа процедур внутреннего мониторинга образовательной организации, мониторинговых исследований муниципального, регионального и федерального уровней; оценка результатов деятельности педагогических работников как основа аттестационных процедур;

оценка результатов деятельности образовательной организации как основа аккредитационных процедур.

Основным объектом системы оценки, ее содержательной и критериальной базой выступают требования ФГОС ООО, которые конкретизируются в планируемых результатах освоения обучающимися АООП ООО для обучающихся с ТНР (вариант 5.2). Система оценки включает процедуры внутренней и внешней оценки.

Внутренняя оценка включает:

стартовую диагностику;

текущую и тематическую оценку;

психолого-педагогическое наблюдение;

внутренний мониторинг образовательных достижений обучающихся.

Внешняя оценка включает:

независимую оценку качества образования;

мониторинговые исследования муниципального, регионального и федерального уровней.

В соответствии с ФГОС ООО система оценки образовательной организации реализует системно-деятельностный, уровневый и комплексный подходы к оценке образовательных достижений.

Системно-деятельностный подход к оценке образовательных достижений обучающихся проявляется в оценке способности обучающихся к решению учебно-познавательных и учебно-практических задач, а также в оценке уровня функциональной грамотности обучающихся. Он обеспечивается содержанием и критериями оценки, в качестве которых выступают планируемые результаты обучения, выраженные в деятельностной форме.

Уровневый подход служит важнейшей основой для организации индивидуальной работы с обучающимися. Он реализуется как по отношению к содержанию оценки, так и к представлению и интерпретации результатов измерений.

Уровневый подход реализуется за счет фиксации различных уровней достижения обучающимися планируемых результатов базового уровня и уровней выше и ниже базового. Достижение базового уровня свидетельствует о способности обучающихся решать типовые учебные задачи, целенаправленно отработываемые со всеми обучающимися в ходе учебного процесса. Овладение базовым уровнем является границей, отделяющей знание от незнания, выступает достаточным для продолжения обучения и усвоения последующего учебного материала.

Комплексный подход к оценке образовательных достижений реализуется через:

оценку предметных и метапредметных результатов;

использование комплекса оценочных процедур как основы для оценки динамики индивидуальных образовательных достижений обучающихся и для итоговой оценки; использование контекстной информации (об особенностях обучающихся, условиях и процессе обучения и другой информации) для интерпретации полученных результатов в целях управления качеством образования;

использование разнообразных методов и форм оценки, взаимно дополняющих друг друга: стандартизированных устных и письменных работ, проектов, практических (в том числе исследовательских) и творческих работ;

использование форм работы, обеспечивающих возможность включения обучающихся в самостоятельную оценочную деятельность (самоанализ, самооценка, взаимооценка);

использование мониторинга динамических показателей освоения умений и знаний, в том числе формируемых с использованием информационно-коммуникационных (цифровых) технологий.

Оценка **личностных результатов** обучающихся осуществляется через оценку достижения планируемых результатов освоения образовательной программы, которые устанавливаются требованиями ФГОС ООО.

Формирование личностных результатов обеспечивается в ходе реализации всех компонентов образовательной деятельности, включая внеурочную деятельность.

Во внутреннем мониторинге возможна оценка сформированности отдельных личностных результатов, проявляющихся в соблюдении норм и правил поведения, принятых в образовательной организации; участии в общественной жизни образовательной организации, ближайшего социального окружения, Российской Федерации, общественно-полезной деятельности; ответственности за результаты обучения; способности делать осознанный выбор своей образовательной траектории, в том числе выбор профессии; ценностно-смысловых установках обучающихся, формируемых средствами учебных предметов.

Результаты, полученные в ходе как внешних, так и внутренних мониторингов, допускается использовать только в виде агрегированных (усредненных, анонимных) данных.

Оценка личностных результатов образования проводится с использованием методики «Личностные результаты образования: содержание, показатели, формирование» издание для специалистов, осуществляющих психолого-педагогическое сопровождение ФГОС общего образования второго поколения. Ярославль: Центр «Ресурс», 2014 г. Мониторинг сформированности личностных результатов проводится в IV четверти каждого учебного года.

Оценка личностных результатов проводится по критериям:

личностные результаты в области познания (мотивация к обучению и познанию, познавательная активность, мотивация к творчеству);

личностные результаты в области взаимодействия с другими людьми (конструктивное взаимодействие со сверстниками, конструктивное взаимодействие со взрослыми);

личностные результаты в области социального поведения (принятие социальной роли ученика, сына, друга, самостоятельность в решении бытовых и социальных вопросов, ответственность за порученное дело);

личностные результаты в области ЗОЖ и безопасного поведения (безопасность поведения вне дома, безопасность поведения с незнакомыми людьми);

личностные результаты в духовно-нравственной сфере (морально-этическая ориентация, ориентация на семейные ценности, гражданская идентичность);

личностные результаты в области самоопределения (адекватная самооценка, образ будущего, умение делать самостоятельный выбор).

В оценке личностных результатов участвуют обучающиеся, классные руководители и воспитатели. Дети отвечают на вопросы анкеты, которая предполагает выбор ответа. Педагоги дают экспертную оценку личностных результатов образования в соответствии со шкалой оценки. В ней четко прописано, за что ставятся баллы. Психолог подсчитывает средние результаты. По итогам оформляется листок в карту развития с рекомендациями психолога. Педагоги получают общую информацию по классу.

В рамках системы внутренней оценки возможна оценка индивидуального прогресса личностного развития учащихся, которым необходима специальная поддержка. Эта задача решается в процессе систематического наблюдения за ходом психического развития ребёнка на основе представлений о нормативном содержании и возрастной периодизации развития в форме возрастнo-психологического консультирования педагогом-психологом образовательного учреждения только по запросу родителей, учителей, администрации и при согласии родителей.

Достижение личностных результатов обеспечивается в ходе реализации всех компонентов образовательного процесса – учебных предметов, представленных в адаптированной основной образовательной программе, включая коррекционную область и внеурочную деятельность, реализуемую и школой, и семьей.

Оценка **метапредметных результатов** представляет собой оценку достижения планируемых результатов освоения ФАОП ООО для обучающихся с ТНР (вариант 5.2), которые отражают совокупность познавательных, коммуникативных и регулятивных универсальных учебных действий, а также систему междисциплинарных (межпредметных) понятий.

Формирование метапредметных результатов обеспечивается комплексом освоения программ учебных предметов и внеурочной деятельности.

Основным объектом оценки метапредметных результатов является овладение:

познавательными универсальными учебными действиями (замещение, моделирование, кодирование и декодирование информации, логические операции, включая общие приемы решения задач);

коммуникативными универсальными учебными действиями (приобретение умения учитывать позицию собеседника, организовывать и осуществлять сотрудничество, взаимодействие с педагогическими работниками и со сверстниками, адекватно передавать информацию и отображать предметное содержание и условия деятельности и речи, учитывать разные мнения и интересы, аргументировать и обосновывать свою позицию, задавать вопросы, необходимые для организации собственной деятельности и сотрудничества с партнером);

регулятивными универсальными учебными действиями (способность принимать и сохранять учебную цель и задачу, планировать ее реализацию, контролировать и оценивать свои действия, вносить

соответствующие коррективы в их выполнение, ставить новые учебные задачи, проявлять познавательную инициативу в учебном сотрудничестве, осуществлять констатирующий и предвосхищающий контроль по результату и способу действия, актуальный контроль на уровне произвольного внимания).

Групповые и (или) индивидуальные учебные исследования и проекты (далее - проект) выполняются обучающимися в рамках учебных предметов с целью продемонстрировать свои достижения в самостоятельном освоении содержания избранных областей знаний и (или) видов деятельности и способность проектировать и осуществлять целесообразную и результативную деятельность (учебно-познавательную, конструкторскую, социальную, художественно-творческую и другие).

Результатом проекта является одна из следующих работ:

письменная работа (реферат, аналитические материалы, обзорные материалы, отчеты о проведенных исследованиях и другие);

художественная творческая работа (в области литературы, музыки, изобразительного искусства), представленная в виде прозаического или стихотворного произведения, инсценировки, художественной декламации, исполнения музыкального произведения, компьютерной анимации, в другом виде; материальный объект, макет, иное конструкторское изделие; отчетные материалы по социальному проекту.

Проект оценивается по следующим критериям:

сформированность познавательных универсальных учебных действий: способность к самостоятельному приобретению знаний и решению проблем, проявляющаяся в умении поставить проблему и выбрать адекватные способы ее решения, включая поиск и обработку информации, формулировку выводов и (или) обоснование и реализацию принятого решения, обоснование и создание модели, прогноза, макета, объекта, творческого решения, других продуктов;

сформированность предметных знаний и способов действий: умение раскрыть содержание работы, грамотно и обоснованно в соответствии с рассматриваемой проблемой или темой использовать имеющиеся знания и способы действий;

сформированность регулятивных универсальных учебных действий: умение самостоятельно планировать и управлять своей познавательной деятельностью во времени; использовать ресурсные возможности для достижения целей; осуществлять выбор конструктивных стратегий в трудных ситуациях;

сформированность коммуникативных универсальных учебных действий: умение ясно изложить и оформить выполненную работу, представить ее результаты, аргументированно ответить на вопросы на доступном уровне с учетом структуры и степени выраженности речевого дефекта.

Качественная оценка метапредметных результатов проводится у учащихся с 5 класса по 10 класс по специально разработанным картам «Карта оценки развития жизненно-значимых компетенций у обучающихся 5-10 классов», которые составляются в соответствии с возрастными особенностями учащихся и требованиями программы. Они содержат 5 разделов: коммуникативные жизненно-значимые компетенции, информационные жизненно-значимые компетенции, оценочные жизненно-значимые компетенции, интеллектуальные жизненно-значимые компетенции и организационные жизненно-значимые компетенции. Каждый блок оценивается отдельно в баллах и процентах. В оценке уровня ЖЗК участвуют классный руководитель и 1-2 педагога. Для оценки используется шкала от 1 до 3 баллов. Содержание пунктов шкалы прописано в каждой карте. Ежегодно результаты отслеживания ЖЗК фиксируются в сводной таблице на каждого ребенка.

Предметные результаты освоения АООП ООО для обучающихся с ТНР (вариант 5.2) с учетом специфики содержания предметных областей, включающих конкретные учебные предметы, ориентированы на применение знаний, умений и навыков обучающимися в учебных ситуациях и реальных жизненных условиях, а также на успешное обучение.

Оценка предметных результатов представляет собой оценку достижения обучающимися планируемых результатов по отдельным учебным предметам.

Основным предметом оценки является способность к решению учебно-познавательных и учебно-практических задач, основанных на изучаемом учебном материале, с использованием способов действий, релевантных содержанию учебных предметов, в том числе метапредметных (познавательных, регулятивных, коммуникативных) действий, а также компетентностей, релевантных соответствующим направлениям функциональной грамотности.

Для оценки предметных результатов используются критерии: знание и понимание, применение, функциональность.

Обобщенный критерий «знание и понимание» включает знание и понимание роли изучаемой области знания и (или) вида деятельности в различных контекстах, знание и понимание терминологии, понятий и идей, а также процедурных знаний или алгоритмов.

Обобщенный критерий «применение» включает:

использование изучаемого материала при решении учебных задач, различающихся сложностью предметного содержания, сочетанием универсальных познавательных действий и операций, степенью проработанности в учебном процессе;

использование специфических для предмета способов действий и видов деятельности по получению нового знания, его интерпретации, применению и преобразованию при решении учебных задач или проблем, в том числе в ходе поисковой деятельности, учебно-исследовательской и учебно-проектной деятельности.

Обобщенный критерий «функциональность» включает осознанное использование приобретенных знаний и способов действий при решении внеучебных проблем, различающихся сложностью предметного

содержания, читательских умений, контекста, а также сочетанием когнитивных операций.

Оценка функциональной грамотности направлена на выявление способности обучающихся применять предметные знания и умения во внеучебной ситуации, в реальной жизни.

Оценка предметных результатов осуществляется педагогическим работником в ходе процедур текущего, тематического, промежуточного и итогового контроля.

Особенности оценки по отдельному учебному предмету фиксируются в рабочих программах.

Описание оценки предметных результатов по отдельному учебному предмету включает:

список итоговых планируемых результатов с указанием этапов их формирования и способов оценки (например, текущая (тематическая), устно (письменно), практика);

требования к выставлению отметок за промежуточную аттестацию (при необходимости - с учетом степени значимости отметок за отдельные оценочные процедуры);

график контрольных мероприятий.

Стартовая диагностика проводится администрацией образовательной организации с целью оценки готовности к обучению на уровне основного общего образования.

Стартовая диагностика проводится в начале 5 класса (первого года обучения на уровне основного общего образования) и выступает как основа (точка отсчета) для оценки динамики образовательных достижений обучающихся.

Объектом оценки являются: структура мотивации, сформированность учебной деятельности, владение универсальными и специфическими для основных учебных предметов познавательными средствами, в том числе: средствами работы с информацией, знаково-символическими средствами, логическими операциями.

Стартовая диагностика проводится педагогическими работниками с целью оценки готовности к изучению отдельных предметов. Результаты стартовой диагностики являются основанием для корректировки учебных программ и индивидуализации учебного процесса.

Текущая оценка представляет собой процедуру оценки индивидуального продвижения обучающегося в освоении программы учебного предмета.

Текущая оценка может быть формирующей (поддерживающей и направляющей усилия обучающегося, включающей его в самостоятельную оценочную деятельность), и диагностической, способствующей выявлению и осознанию педагогическим работником и обучающимся существующих проблем в обучении.

Объектом текущей оценки являются тематические планируемые результаты, этапы освоения которых зафиксированы в тематическом планировании по учебному предмету.

В текущей оценке используются различные формы и методы проверки (устные и письменные опросы, практические работы, творческие работы, индивидуальные и групповые формы, само- и взаимооценка, рефлексия, листы продвижения и другие) с учетом особенностей учебного предмета.

Результаты текущей оценки являются основой для индивидуализации учебного процесса.

Тематическая оценка представляет собой процедуру оценки уровня достижения тематических планируемых результатов по учебному предмету.

Внутренний мониторинг представляет собой следующие процедуры:

стартовая диагностика;

оценка уровня достижения предметных и метапредметных результатов;

оценка уровня функциональной грамотности;

оценка уровня профессионального мастерства педагогического работника, осуществляемого на основе выполнения обучающимися проверочных работ, анализа посещенных уроков, анализа качества учебных заданий, предлагаемых педагогическим работником обучающимся.

Содержание и периодичность внутреннего мониторинга устанавливается решением педагогического совета образовательной организации. Результаты внутреннего мониторинга являются основанием подготовки рекомендаций для текущей коррекции учебного процесса и его индивидуализации и (или) для повышения квалификации педагогического работника.

Система оценки достижения обучающимися с ТНР планируемых результатов освоения АООП ООО для обучающихся с ТНР (вариант 5.2) предусматривает оценку достижения обучающимися с ТНР планируемых результатов освоения ПКР.

Оценка достижений по Программе коррекционной работы имеет дифференцированный характер, в связи с чем может определяться индивидуальными программами развития обучающихся с ТНР.

Мониторинг достижения обучающимися планируемых результатов ПКР предполагает:

проведение специализированного комплексного психолого-педагогического обследования каждого обучающегося, при переходе на уровень основного общего образования (стартовая диагностика в начале обучения в пятом классе), а также ежегодно в начале и в конце учебного года;

систематическое осуществление педагогических наблюдений в учебной и внеурочной деятельности;

проведение мониторинга социальной ситуации и условий семейного воспитания (проводится в начале обучения в пятом классе, а также не реже одного раза в полугодие);

изучение мнения о социокультурном развитии обучающихся педагогических работников и родителей (их законных представителей), а также при взаимодействии с общественными организациями, их представителей (проводится при переходе на уровень основного общего образования, а также не реже одного раза в полугодие).

Изучение достижения каждым обучающимся планируемых результатов ПКР проводится педагогическими работниками в том числе учителями- логопедами, педагогами-психологами, социальными педагогами, другими педагогическими работниками.

Решение о достижении обучающимися планируемых результатов ПКР принимает психолого-педагогический консилиум образовательной организации на основе анализа материалов комплексного изучения каждого обучающегося, а также на основе его решений разрабатываются рекомендации для дальнейшего обучения.

#### **Карта развития обучающихся ГОУ ЯО «Петровская школа-интернат»**

В 2006-2007 учебном году с целью отслеживания динамики в развитии обучающихся с ТНР в школе создана карта развития ребенка. Для разработки таблиц отслеживания уровня развития ребенка были сформированы рабочие группы под руководством психолога школы. В настоящий момент продолжается работа по совершенствованию карты.

Карта содержит разделы:

1. Социальное и семейное положение ребенка
2. Состояние здоровья ребенка
3. Динамика развития речи воспитанника
4. Особенности учебной деятельности
5. Динамика воспитанности учащегося и положения в группе
6. Динамика развития личности учащегося
7. Рекомендации ПМПк

Каждый раздел заполняется специалистами соответствующего профиля. Медицинский блок, блок воспитателей, классного руководителя и логопеда заполняются 1 раз в год в конце учебного года. Блоки социального педагога и психолога заполняются по мере изменения информации о ребенке. Обязательно заполнение карты специалистами на начало поступления ребенка в школу, на момент перехода на обучение в среднее звено, и в выпускном классе. Содержание разделов карты утверждает школьный ПМПк.

Контроль над обновлением информации лежит на руководителях МО, председателе ПМПк.

Карта развития ребенка используется при аттестации педагогов, при подаче характеристик в военкомат и медицинские учреждения.

Содержание разделов:

1. Социальное и семейное положение ребенка

Заполняет социальный педагог на момент поступления ребенка в школу. Далее вносит изменения по мере их поступления.

**Карта отслеживания социального и семейного положения учащегося  
ГБОУ ЯО «Петровская школа-интернат»**

Фамилия, имя, отчество -

Дата рождения г. р.

Предыдущее учреждение –

Карту заполнил социальный педагог

	Дата _____	_____ класс
<b>Общие сведения</b>	1. Наличие статуса	
	2. Адрес регистрации ребенка	
	3. Адрес проживания, телефон	
	4. Гражданство РФ	
<b>Документы</b>	5. Отсутствующие документы	
	6. Информация о социальных выплатах ребенку	
	7. Данные о лицевом счете и пополнение лицевого счета	
<b>Семейное положение</b>	7. Тип семьи	
	8. Особенности места проживания	
	9. Сведения о родителях	
	10. Другие родственники, их место проживания, телефоны для связи	
	5. Посещения семьи	
<b>Учет</b>	11. Дата постановки на учет (школьный или ДКМ)	
<b>Итоги</b>	12. Рекомендации	
	Выполнение рекомендаций, изменения	

**2. Состояние здоровья ребенка**

Заполняют сотрудники медицинского блока один раз в год по итогам диспансеризации. С содержанием карты и рекомендациями врачей знакомятся педагоги, работающие с ребенком.

**Карта состояния здоровья учащегося  
 ГОУ ЯО «Петровская школа-интернат»  
 \_\_\_\_\_ учебный год Класс - \_\_\_\_\_**

Фамилия, имя, отчество \_\_\_\_\_

Дата рождения \_\_\_\_\_

Масса тела \_\_\_\_\_

Длина тела \_\_\_\_\_

Обследование и осмотр специалистов	Дата	Заключение	Рекомендации	Выполнение назначений
Хирург				
Ортопед				
Офтальмолог				
Невролог				
Стоматолог				
Уролог				
Эндокринолог				
Психиатр				
Лор				
ЭКГ				
Анализы				
УЗИ внутренних органов УЗИ щитов. жел. УЗИ мошонки				
ЭХО-кардиография				
Педиатр		Диагноз:  Физическое развитие: Группа здоровья: Физкультурная группа:		

Карту заполнил: врач \_\_\_\_\_

Ознакомлены воспитатели: \_\_\_\_\_

Классный руководитель: \_\_\_\_\_

**3. Динамика развития речи воспитанника**

Заполняют логопеды школы не менее одного раза в год. Логопеды основного звена – речевой профиль учащегося.

**Речевой профиль учащегося среднего звена ГОУ ЯО «Петровская школа-интернат»**

Ф. И. _____		Учебный год _____				
Класс	Наруш. звукопроизв.	Нарушение фонематического восприятия	Ограниченность словаря и неправильное использование слов	Нарушение чтения	Нарушение письменной речи	Связная речь

**4. Особенности учебной деятельности**

Классный руководитель ежегодно отслеживает уровень развития жизненно значимых компетенций обучающихся в соответствии с разработанными картами по каждому классу.

Средние показатели ЖЗК вносятся в сводную таблицу, в которой прослеживается динамика развития ребенка с 5 по 10 класс.

Карта отслеживания уровня развития жизненно-значимых компетенций (в процентах) у обучающегося ГОУ ЯО «Петровская школа-интернат»

Фамилия, имя, отчество \_\_\_\_\_ Дата рождения \_\_\_\_\_

Учебный год																			
Класс																			
Организационные ЖЗК																			
Коммуникативные ЖЗК																			
Оценочные ЖЗК																			
Интеллектуальные ЖЗК																			
Информационные ЖЗК																			
Итог овладения ЖЗК в процентах																			
Дата заполнения, педагог																			

**5. Динамика воспитанности учащегося и положения в группе**

Карта заполняется ежегодно воспитателем группы и отражает изменения, происходящие с ребенком как членом группы.



\_\_\_\_\_ учебный год

**Карта отслеживания развития учащегося Петровской специальной  
(коррекционной) общеобразовательной школы-интерната как члена группы**

Фамилия, имя, отчество \_\_\_\_\_

Диагноз \_\_\_\_\_

Дата поступления \_\_\_\_\_ Дата рождения \_\_\_\_\_ Дата заполнения карты \_\_\_\_\_

		_____ класс
<b>Общая информация о ребенке</b>	1. Положительные черты характера	
	2. Отрицательные черты характера	
	3. Поведение в стрессовой ситуации	
	4. Отношение к занятиям и их успешность	
	5. Любимые занятия	
Воспитатель _____ Дата _____ Ф.И.О. _____ Класс _____ Воспитатель _____		
<b>Адаптация</b>	1. Особенности адаптации (характер адаптации, продолжительность)	
<b>Семья</b>	1. Контакт с семьей	
	2. Влияние семьи	
<b>Положение в группе</b>	1. Особенности принятия группой	
	2. Уровень воспитанности	
	3. Друзья	
	4. Приемлемые методы работы с ребенком	
Ф.И.О. _____ Дата _____ Класс _____ Воспитатель _____		
<b>Социальная компетентность</b>	1. Профессиональная ориентация	
	2. Выполняемые поручения	
	3. Занятость в кружках и факультативах	
	4. Социально-бытовые навыки и ориентировка в окружающем мире	
<b>Итоги</b>	1. Рекомендации	
	2. Выполнение рекомендаций	

**6. Динамика развития личности учащегося**

Заполняет психолог. На момент поступления ребенка в школу, при переходе в среднее звено в карте отражается уровень развития познавательных процессов, динамика и рекомендации педагогов.

Учебный год, класс		
ФИО		
Диагноз при поступлении		
Дата поступления, класс		
Параметры	Баллы	
<b>1 Когнитивная сфера</b>		
1. Общая осведомленность		
2. Методика "Узнай картинку"		
3. Методика "Запоминание 10 слов"		
4. Опосредованное запоминание		
5. Методика воспроизведение текста		
6. Тест Тулуза-Пьерона		
7. Методика "Исключи лишнюю картинку, слово"		
8. Методика "Исключи слово"		
9. Методика «Простые аналогии»		
10. Рассказ по серии сюжетных картинок		
<b>2 Эмоционально-волевая сфера</b>		
1. Изучение эмоционального состояния детей		
<b>3 Исследование личности</b>		
1. Измерение самооценки по методике Дембо-Рубинштейн		
2. Методика исследования школьной мотивации		
<b>4 Социальная компетентность</b>		
1. Исследование включенности ребенка в детскую субкультуру		
2. Карта наблюдений за эмоционально-социальным развитием ребенка		
<b>5 Особенности характера</b>		

Рекомендации психолога: \_\_\_\_\_

Учебный год, класс			
ФИО			
Диагноз при поступлении			
Дата поступления, класс			
Параметры	Баллы		Уровень
<b>1 Когнитивная сфера</b>			
1. Общая осведомленность			
2. Методика "Запомни рисунки"			
3. Методика "Запоминание 10 слов"			
4. Опосредованное запоминание			
5. Методика воспроизведение текста			
6. Пиктограмма			
<b>2 Эмоционально-волевая сфера</b>			
1. Цветной тест Люшера			
<b>3 Исследование личности</b>			
1. Измерение самооценки по методике Дембо-Рубинштейн			

Особенности диагностики: \_\_\_\_\_

Рекомендации: \_\_\_\_\_

В старших классах отслеживается готовность к построению профессионального образовательного маршрута.

Также психолог ежегодно заполняет таблицу «Личностные результаты образования учащихся школы». Используется методика «Личностные результаты образования: содержание, показатели, формирование» Издание для специалистов, осуществляющих психолого-педагогическое сопровождение ФГОС общего образования второго поколения. Ярославль: Центр «Ресурс», 2014 г.

## 7. Рекомендации ПМПк

В этом разделе помещаются выписки из заключений школьного ПМПк по конкретному ребенку (о готовности к обучению в школе, к переходу в среднее звено, рекомендации по построению образовательного маршрута после школы).

### Оценочные средства (оценочные материалы) и методические материалы рабочей программы по предметам начального звена

Оценочные средства (оценочные материалы) и методические материалы рабочей программы по русскому языку, родному языку (русскому), развитию речи и литературе, родной литературе (русской)

Класс	Программа	Методические рекомендации, поурочные разработки	Оценочные средства (оценочные материалы)/КИМы*	Учебник	Электронные материалы, дополнительные материалы
10	Федеральная рабочая программа по учебному предмету "Русский язык"  ФАОП ООО для обучающихся с ТНР	Рыбченкова Л. М., Добротина И. Г. Русский язык. Поурочные разработки. 9 класс.	1. Русский язык. Сборник диктантов. 5-9 классы (В.Н. Горшкова)  2. Открытый банк оценочных средств по русскому языку (I–XI классы): <a href="http://oge.fipi.ru/os/xmodules/qprint/index.php?proj=BD98FF424631BFE24D6010A4B1266CA8">http://oge.fipi.ru/os/xmodules/qprint/index.php?proj=BD98FF424631BFE24D6010A4B1266CA8</a>  3. И.П. Цыбулько. Русский язык. Тематический контроль. Учебная тетрадь. 9 класс  4. Контрольные и проверочные работы по русскому языку, 8-9 классы, Методическое пособие, Тихонова В.В., Шаповалова Т.Б.  5. Диктанты и изложения по русскому языку. 9 класс. Кулаева Л.М., Влодавская Е.А.	Рыбченкова Л. М., Александрова О. М., Загоровская О. В. и др. Русский язык. 9 класс.	1. Рыбченкова Л. М., Александрова О. М. Русский язык. Рабочая тетрадь. 9 класс. В 2 ч.  2. <a href="https://resh.edu.ru/">https://resh.edu.ru/</a>  3. <a href="http://www.zavuch.info">http://www.zavuch.info</a>  4. <a href="http://festival.1september.ru">http://festival.1september.ru</a>  5. <a href="https://infourok.ru/videouroki">https://infourok.ru/videouroki</a>  6. <a href="https://infourok.ru/biblioteka">https://infourok.ru/biblioteka</a>

9	<p>Федеральная рабочая программа по учебному предмету "Русский язык"</p> <p>ФАОП ООО для обучающихся с ТНР</p>	<p>Рыбченкова Л. М., Добротина И. Г. Русский язык. Поурочные разработки. 9 класс.</p>	<p>1. Русский язык. Сборник диктантов. 5-9 классы (В.Н. Горшкова)</p> <p>2. Открытый банк оценочных средств по русскому языку (I–XI классы):  <a href="http://oge.fipi.ru/os/xmodules/qprint/index.php?proj=BD98FF424631BFE24D6010A4B1266CA8">http://oge.fipi.ru/os/xmodules/qprint/index.php?proj=BD98FF424631BFE24D6010A4B1266CA8</a></p> <p>3. И.П. Цыбулько. Русский язык. Тематический контроль. Учебная тетрадь. 9 класс</p> <p>4. Контрольные и проверочные работы по русскому языку, 8-9 классы, Методическое пособие, Тихонова В.В., Шаповалова Т.Б.</p> <p>5. Всероссийская проверочная работа. Русский язык. 9 класс. Практикум. Никулина М.Ю. (PDF-версия)</p>	<p>Рыбченкова Л. М., Александрова О. М., Загоровская О. В. и др. Русский язык. 9 класс.</p>	<p>1. Рыбченкова Л. М., Александрова О. М. Русский язык. Рабочая тетрадь. 9 класс. В 2 ч.</p> <p>2. <a href="https://resh.edu.ru/">https://resh.edu.ru/</a></p> <p>3. <a href="http://www.zavuch.info">http://www.zavuch.info</a></p> <p>5. <a href="https://infourok.ru/videouroki">https://infourok.ru/videouroki</a></p> <p>6. <a href="https://infourok.ru/biblioteka">https://infourok.ru/biblioteka</a></p>
---	--	---	--	---	---

8	<p>Федеральная рабочая программа по учебному предмету "Русский язык"</p> <p>ФАОП ООО для обучающихся с ТНР</p>	<p>Рыбченкова Л. М., Добротина И. Г. Русский язык. Поурочные разработки. 8 класс.</p>	<p>1. Русский язык. Сборник диктантов. 5-9 классы (В.Н. Горшкова)</p> <p>2. Открытый банк оценочных средств по русскому языку (I–XI классы):  <a href="http://oge.fipi.ru/os/xmodules/qprint/index.php?proj=BD98FF424631BFE24D6010A4B1266CA8">http://oge.fipi.ru/os/xmodules/qprint/index.php?proj=BD98FF424631BFE24D6010A4B1266CA8</a></p> <p>3. И.П. Цыбулько. Русский язык. Тематический контроль. Учебная тетрадь. 8 класс</p> <p>4. Диктанты и изложения по русскому языку. 8 класс. Влодавская Е.А., Хаустова Д.А.</p> <p>5. Русский язык. 8 класс. Контрольные измерительные материалы. Потапова Г.Н.</p>	<p>Рыбченкова Л. М., Александрова О. М., Загоровская О. В. и др. Русский язык. 8 класс.</p>	<p>1. Рыбченкова Л. М., Александрова О. М. Русский язык. Рабочая тетрадь. 8 класс. (2 ч.)</p> <p>2. <a href="https://resh.edu.ru/">https://resh.edu.ru/</a></p> <p>3. <a href="http://www.zavuch.info">http://www.zavuch.info</a></p> <p>5. <a href="https://infourok.ru/videouroki">https://infourok.ru/videouroki</a></p> <p>6. <a href="https://infourok.ru/biblioteka">https://infourok.ru/biblioteka</a></p>
---	--	---	--	---	---

7	<p>Федеральная рабочая программа по учебному предмету “Русский язык”</p> <p>ФАОП ООО для обучающихся с ТНР</p>	<p>Рыбченкова Л. М., Добротина И. Г. Русский язык. Поурочные разработки. 7 класс.</p>	<p>1. Русский язык. Сборник диктантов. 5-9 классы (В.Н. Горшкова)</p> <p>2. Открытый банк оценочных средств по русскому языку (I–XI классы): <a href="http://oge.fipi.ru/os/xmodules/qprint/index.php?proj=BD98FF424631BFE24D6010A4B1266CA8">http://oge.fipi.ru/os/xmodules/qprint/index.php?proj=BD98FF424631BFE24D6010A4B1266CA8</a></p> <p>3. И.П. Цыбулько. Русский язык. Тематический контроль. Учебная тетрадь. 7 класс</p> <p>4. Диктанты и изложения по русскому языку. 7 класс. Никулина М.Ю., Шульгина Н.П.</p> <p>5. Русский язык. 7 класс. Контрольные измерительные материалы. Аксенова Л.А.</p> <p>6. Диктанты и изложения по русскому языку. 7 класс. Влодавская Е.А., Хаустова Д.А. 7. Русский язык. 7 класс. Контрольные измерительные материалы. Потапова Г.Н.</p>	<p>Рыбченкова Л. М., Александрова О. М., Загоровская О. В. и др. Русский язык. 7 класс</p>	<p>1. Рыбченкова Л. М., Александрова О. М. Русский язык. Рабочая тетрадь., 7 класс</p> <p>2. <a href="https://resh.edu.ru/">https://resh.edu.ru/</a></p> <p>3. <a href="http://www.zavuch.info">http://www.zavuch.info</a></p> <p>5. <a href="https://infourok.ru/videouroki">https://infourok.ru/videouroki</a></p> <p>6. <a href="https://infourok.ru/biblioteka">https://infourok.ru/biblioteka</a></p>
5-6	<p>Федеральная рабочая программа по учебному предмету “Русский язык”</p> <p>ФАОП ООО для обучающихся с ТНР</p>			<p>Ладыженская Т.А., Баранов М.Т., Тростенцова Л.А. и др. Русский язык</p>	
5-10	<p>Федеральная рабочая программа по</p>	-	<p>1. Русский язык. 5-9 класс. Зачет на основе</p>	-	<p>1. Готовимся к сочинению. Тетрадь-практикум для</p>

	учебному предмету “Развитие речи”  ФАОП ООО для обучающихся с ТНР		<p>текста. Афанасьева В.Н. и др.</p> <p>2. Комплексный анализ текста. Рабочая тетрадь по русскому языку. 5 класс. Влодавская Е.А.</p> <p>3. Комплексный анализ текста. Рабочая тетрадь по русскому языку. 6 класс. Ерохина Е.Л.</p> <p>4. Комплексный анализ текста. Рабочая тетрадь по русскому языку. 7 класс. Груздева Е.Н.</p> <p>5. Комплексный анализ текста. Рабочая тетрадь по русскому языку. 8 класс. Никулина М.Ю.</p> <p>6. Комплексный анализ текста. Рабочая тетрадь. 9 класс. Малюшкин А.Б</p>		<p>развития письменной речи. Н.А. Шапиро (5-9 класс)</p> <p>2. Русский язык. Я сдам ОГЭ! Тематический практикум. Часть 2. Задания 2-14. Анализ текста. Цыбулько И.П. и пр.</p> <p>3. Русский язык. Я сдам ОГЭ! Тематический практикум. Часть 1. Задание 1. Сжатое изложение. Цыбулько И.П. и пр.</p>
5-10	Федеральная рабочая программа по учебному предмету “Литература”  ФАОП ООО для обучающихся с ТНР	<p>1. Литература. 5-9 классы. Поурочные планы по учебникам Коровиной В.Я., Курдюмовой Т.Ф.</p> <p>2. Литература. 5-9 классы: поурочные планы по учебнику-хрестоматии В. Я. Коровиной, И. С. Збарского, В. И. Коровина / авт.-сост. С. Б. Шадрина,</p>	<p>1. Тесты по литературе. 5-9 классы. К учебнику Коровиной В.Я. – Ляшенко Е.Л.</p> <p>2. Контрольные работы по литературе. 5-9 классы. Гороховская Л.Н. и др</p>	Литература. 5-9 классы. Учебник в 2 ч. Коровина В.Я. и др.	<p>1. Учимся писать сочинение. 9 класс. Чернова Т.А.</p> <p>2. Дидактические материалы по литературе. 5-9 классы. К учебнику Коровиной В.Я. и др. – Маркитанова М.А.</p> <p>3. <a href="https://infourok.ru/videouroki">https://infourok.ru/videouroki</a></p> <p>4. <a href="https://resh.edu.ru/">https://resh.edu.ru/</a></p>

Оценочные средства (оценочные материалы) и методические материалы рабочей программы по английскому языку

Класс	Программа	Методические рекомендации, поурочные разработки	Оценочные средства (оценочные материалы)/КИМы*	Учебник	Электронные материалы, дополнительные материалы
5	Английский язык. Примерные рабочие	Английский язык.	1.Контрольные задания.	Английский язык, 5-ый	1. Рабочая тетрадь 5-ый класс.

	программы. Предметная линия учебников «Английский в фокусе» 2-8 класс. Авторы; В. Эванс, Дж. Дули, О. Подоляко, Ю. Ваулина.	Рабочие программы.  Предметная линия «Английский в фокусе».  Авторы: В. Эванс, Дж. Дули, О. Подоляко, Ю. Ваулина.	2. Книга для учителя. Авторы: Ю. Ваулина, Д. Дули, О. Подоляко.	класс. «Английский в фокусе»  Авторы: Ю. Е. Ваулина, Д. Дули, О. Е. Подоляко.	«Английский в фокусе».  2. Аудиокурс 5-ый класс.  3. Раздаточный материал.
6	Английский язык. Примерные рабочие программы. Предметная линия учебников «Английский в фокусе». 2-8 класс. Авторы: Ю. Е. Ваулина, Д. Дули, О. Е. Подоляко.	Английский язык.  Рабочие программы.  Предметная линия «Английский в фокусе».  Авторы: Ю. Е. Ваулина, Д. Дули, О.Е. Подоляко.	1. Контрольные задания.  2. Книга для учителя. Авторы: Ю. Ваулина, Д. Дули, О. Подоляко.	Английский язык. 6-ой класс.\	1. Рабочая тетрадь 6-ой класс. «Английский в фокусе».  2. Аудиокурс 6-ой класс.  3. Раздаточный материал.
7	Английский язык. Примерные рабочие программы. Предметная линия учебников «Английский в фокусе». 2-8 класс. Авторы: Ю. Е. Ваулина, Д. Дули, О. Е. Подоляко.	Английский язык.  Рабочие программы.  Предметная линия «Английский в фокусе».  Авторы: Ю. Е. Ваулина, Д. Дули, О. Е. Подоляко.	1. Контрольные задания.  2. Поурочные разработки по английскому языку к УМК «Английский в фокусе». 7-ой класс. Автор: О. Е. Наговицына.	Английский язык. 7-ой класс.  Авторы: Ю. Е. Ваулина, Д. Дули, О. Е. Подоляко.	1. Рабочая тетрадь 7-ой класс. «Английский в фокусе».  2. Аудиокурс 7-ой класс.  3. Раздаточный материал.
8	Английский язык. Примерные рабочие программы. Предметная линия учебников «Английский в фокусе» 2-8 класс.	Английский язык.  Рабочая программа.  Предметная линия «Английский в фокусе».  Авторы: Ю. Е. Ваулина, Д. Дули, О. Е. Подоляко.	1. Контрольные задания.  2. Поурочные разработки по английскому языку к УМК «Английский в фокусе». 8-ой класс. Автор: О. Е. Наговицына.	Английский язык. 8-ой класс.  Авторы: Ю. Е. Ваулина, Д. Дули, О. Е. Подоляко.	1. Рабочая тетрадь 8-ой класс.  2. Аудиокурс 8-ой класс.  3. Раздаточный материал.
9-10	Английский язык. Примерные рабочие программы. Предметная линия учебников «Английский в фокусе» 9 класс.	Английский язык.  Рабочая программа.  Предметная линия «Английский в фокусе».  Авторы: Ю. Е. Ваулина, Д. Дули, О. Е. Подоляко.	1. Контрольные задания.  2. Поурочные разработки по английскому языку к УМК «Английский в фокусе». 9-ый класс. Автор: О. Е. Наговицына.	Английский язык. 9-ый класс.  Авторы: Ю. Е. Ваулина, Д. Дули, О. Е. Подоляко.	1. Рабочая тетрадь 9-ый класс.  2. Аудиокурс 9-ый класс.  3. Раздаточный материал.



Оценочные средства (оценочные материалы) и методические материалы рабочей программы по математике, алгебре, геометрии, физике, вероятности и статистике

Класс	Программа	Методические рекомендации, поурочные разработки	Оценочные средства (оценочные материалы)/КИМы*	Учебник	Электронные материалы, дополнительные материалы
5	Федеральная рабочая программа по учебному предмету «Математика»	<a href="https://vk.com/wall-171086544_16888">https://vk.com/wall-171086544_16888</a>	Виктория Рудницкая. Тесты по математике 5 кл. Виленкин (просвещение). ФГОС новый (к новому учебнику)	Математика. 5 класс. Базовый уровень. В 2 ч. Виленкин Н.Я., Жохов В.И., Чесноков А.С. и др.	Математика: 5 класс: базовый уровень: рабочая тетрадь: учебное пособие: в 2 частях М.В. Ткачева 2023
6	Федеральная рабочая программа по учебному предмету «Математика»	Математика 5-6 классы. Базовый уровень: методическое пособие к предметной линии учебников по математике. Виленкин Н.Я., Жохов В.И., Чесноков А.С. и др.	1. Математика 5 класс: дидактические материалы по математике/ А. С. Чесноков, К И. Нешков. 2. Математика 6 класс: дидактические материалы по математике/ А. С. Чесноков, К. И. Нешков. 3. Тесты по математике. 5 класс Рудницкая В.Н. 4. Тесты по математике. 6 класс- Рудницкая В.Н.	Математика (в 2 частях), 6 класс/ Виленкин Н.Я., Жохов В.И., Чесноков А.С., Александрова Л.А., Шварцбург С.И., Акционерное общество «Издательство "Просвещение"». Математика. 5 класс. Базовый уровень. В 2 ч. Виленкин Н.Я., Жохов В.И., Чесноков А.С. и др.	Математика, 6 класс, ФГАОУ ДПО «Академия Минпросвещения России». ЭОР «Домашние задания. Основное общее образование. Математика», 5-6 класс, АО Издательство «Просвещение» Тренажер «Облако знаний». Математика. 6 класс, ООО «Физикон Лаб» <a href="https://school.oblakoz.ru/materials/495929">https://school.oblakoz.ru/materials/495929</a>
7	Федеральная рабочая программа по учебному предмету «Алгебра»	1. Алгебра. 7 класс: поурочные планы по учебнику Ю.Н. Макарычева, Н.Г. Миндюк, К.И. Нешкова, С.Б. Суворовой 2. Алгебра. 8 класс: поурочные планы по учебнику Ю.Н. Макарычева, Н.Г. Миндюк, К.И. Нешкова, С.Б. Суворовой	1. Дидактические материалы по алгебре 7 класс Л.И. Звавич, Л.В.Кузнецова, С.Б. Суворова 2. Дидактические материалы по алгебре 8 класс В.И. Жохов, Ю.Н. Макарычев, Н.Г. Миндюк,	1. Макарычев Ю. Н., Миндюк Н. Г., Нешков К. И. и др. / Под ред. Теляковского С. А. Алгебра. 7 класс 2. Макарычев Ю. Н., Миндюк Н. Г., Нешков К. И. и др. / Под ред. Теляковского С. А. Алгебра. 8 класс	<a href="http://school-collection.edu.ru/catalog/rubr/820d62ae-6bce-41ea-923d-7184c1801fc9/">http://school-collection.edu.ru/catalog/rubr/820d62ae-6bce-41ea-923d-7184c1801fc9/</a>  <a href="http://school-collection.edu.ru/catalog/rubr/253f44a5-bb2a-4221-ae16-5b990bb69526/">http://school-collection.edu.ru/catalog/rubr/253f44a5-bb2a-4221-ae16-5b990bb69526/</a>
8	Федеральная рабочая программа	1. Алгебра. 8 класс: поурочные	1. Дидактические материалы по	1. Макарычев Ю. Н., Миндюк Н. Г.,	<a href="http://school-collection.edu.ru/catalog/rubr/25">http://school-collection.edu.ru/catalog/rubr/25</a>

Класс	Программа	Методические рекомендации, поурочные разработки	Оценочные средства (оценочные материалы)/КИМы*	Учебник	Электронные материалы, дополнительные материалы
	программа по учебному предмету «Алгебра»	планы по учебнику Ю.Н. Макарычева, Н.Г. Миндюк, К.И. Нешкова, С.Б. Суворовой  2. Алгебра. 9 класс: поурочные планы по учебнику Ю.Н. Макарычева, Н.Г. Миндюк, К.И. Нешкова, С.Б. Суворовой	алгебре 8 класс В.И. Жохов, Ю.Н. Макарычев, Н.Г. Миндюк,  2. Дидактические материалы по алгебре 9 класс Ю.Н. Макарычев, Н.Г. Миндюк, Л.Б. Крайнева	Нешков К. И. и др. / Под ред. Теляковского С. А. Алгебра. 8 класс  2. Макарычев Ю. Н., Миндюк Н. Г., Нешков К. И. и др. / Под ред. Теляковского С. А. Алгебра. 9 класс	<a href="http://3f44a5-bb2a-4221-ae16-5b990bb69526/">3f44a5-bb2a-4221-ae16-5b990bb69526/</a>  <a href="http://school-collection.edu.ru/catalog/rubr/73bc8240-49f3-44c6-8991-a547d457a20f/">http://school-collection.edu.ru/catalog/rubr/73bc8240-49f3-44c6-8991-a547d457a20f/</a>
9-10	Федеральная рабочая программа по учебному предмету «Алгебра»  Федеральная рабочая программа по учебному предмету «Алгебра»	1. Алгебра. 9 класс: поурочные планы по учебнику Ю.Н. Макарычева, Н.Г. Миндюк, К.И. Нешкова, С.Б. Суворовой	1. Дидактические материалы по алгебре 9 класс Ю.Н. Макарычев, Н.Г. Миндюк, Л.Б. Крайнева	1. Макарычев Ю. Н., Миндюк Н. Г., Нешков К. И. и др. / Под ред. Теляковского С. А. Алгебра. 9 класс	1. <a href="http://school-collection.edu.ru/catalog/rubr/73bc8240-49f3-44c6-8991-a547d457a20f/">http://school-collection.edu.ru/catalog/rubr/73bc8240-49f3-44c6-8991-a547d457a20f/</a>
7	Федеральная рабочая программа по учебному предмету «Геометрия»	Геометрия 7 класс. Поурочные планы по учебнику Л.С. Атанасяна. – Волгоград: Учитель	Тесты по геометрии. 7 класс: к учебнику Атанасяна Л.С. и др. - Фарков А.В.	Геометрия. 7-9 классы: учебник для общеобразовательных учреждений / Л.С. Атанасян [и др.]. — М.: Просвещение,	<a href="http://school-collection.edu.ru/catalog/rubr/7ae22ac5-0a01-01b2-0121-b6e76faffe3d/">http://school-collection.edu.ru/catalog/rubr/7ae22ac5-0a01-01b2-0121-b6e76faffe3d/</a>
8		Геометрия 8 класс. Поурочные планы по учебнику Л.С. Атанасяна. – Волгоград: Учитель	1. Тесты по геометрии. 8 класс: к учебнику Атанасяна Л.С. и др. - Фарков А.В.		
9		Геометрия 9 класс.	1. Тесты по геометрии. 9 класс: к	Геометрия. 7-9 классы: учебник	<a href="http://school-collection.edu.ru/catalog/rubr/7a">http://school-collection.edu.ru/catalog/rubr/7a</a>

Класс	Программа	Методические рекомендации, поурочные разработки	Оценочные средства (оценочные материалы)/КИМы*	Учебник	Электронные материалы, дополнительные материалы
		Поурочные планы по учебнику Л.С. Атанасяна. – Волгоград: Учитель	учебнику Атанасяна Л.С. и др. - Фарков А.В.  2. Тесты по геометрии. 9 класс: к учебнику Атанасяна Л.С. и др. - Фарков А.В.	для общеобразовательных учреждений / Л.С. Атанасян  [и др.]. — М.: Просвещение,	<a href="http://e22ac5-0a01-01b2-0121-b6e76faffe3d/">e22ac5-0a01-01b2-0121-b6e76faffe3d/</a>
10		Геометрия 9 класс. Поурочные планы по учебнику Л.С. Атанасяна. – Волгоград: Учитель	Тесты по геометрии. 9 класс: к учебнику Атанасяна Л.С. и др. - Фарков А.В.		
7	Федеральная рабочая программа по учебному предмету «Физика»	Физика. Методическое пособие. 7 класс (авторы Е.М. Гутник, Е. В. Рыбакова).	1. Тесты. ФГОС. Тесты по физике к учебнику Перышкина 7 класс. Чеботарева А. В.  2. Физика. Сборник вопросов и задач. 7—9 классы (авторы А. Е. Марон, С. В. Позойский, Е. А. Марон).	1.Физика. 7 класс. Учебник (автор И.М. Перышкин, А.И. Иванов).	<a href="http://class-fizika.ru/">http://class-fizika.ru/</a>
8		1. Физика. Методическое пособие. 8 класс (авторы Е. М. Гутник, Е. В. Рыбакова, Е. В. Шаронина).	1. Тесты по физике. 8 класс. К учебнику А.В. Перышкина / Чеботарева А.В. /  3. Физика. Сборник вопросов и задач. 7—9 классы (авторы А. Е. Марон, С. В. Позойский, Е. А.	1. Физика. 8 класс. Учебник (автор И.М. Перышкин, А.И. Иванов).	<a href="http://class-fizika.ru/">http://class-fizika.ru/</a>
9		1. Тематическое планирование. 9 класс (автор Е. М. Гутник).	1. Физика. 9 класс. Тесты к учебнику А.В. Перышкина./ Громцева О.И.  3. Физика. Сборник вопросов и задач. 7—9 классы (авторы А. Е. Марон, С. В. Позойский, Е. А.	1. Физика. 9 класс. Учебник (автор А. В. Перышкин, Е.М. Гутник).	<a href="http://class-fizika.ru/">http://class-fizika.ru/</a>

Класс	Программа	Методические рекомендации, поурочные разработки	Оценочные средства (оценочные материалы)/КИМы*	Учебник	Электронные материалы, дополнительные материалы
10		Тематическое планирование. 9 класс (автор Е. М. Гутник).	1. Физика. 9 класс. Тесты к учебнику А.В. Перышкина./ Громцева О.И.  2. Физика. Сборник вопросов и задач. 7—9 классы (авторы А. Е. Марон, С. В. Позойский, Е. А.	Физика. 9 класс. Учебник (автор А. В. Перышкин, Е.М. Гутник).	<a href="http://class-fizika.ru/">http://class-fizika.ru/</a>
7	Федеральная рабочая программа учебного курса «Вероятность и статистика» в 7–9 классах	Вероятность и статистика : 7—9-е классы : базовый уровень : методическое пособие к предметной линии учебников по вероятности и статистике И. Р. Высоцкого, И. В. Яценко под ред. И. В. Яценко. — 2-е изд., стер. — Москва : Просвещение, 2023. — 38 с	<a href="https://vk.com/wall-192840242_391">https://vk.com/wall-192840242_391</a>	Математика. Вероятность и статистика. 7 – 9 классы базовый уровень. Учебник в 2 частях (Часть 1)	Математика. Универсальный многоуровневый сборник задач. 7 9 классы. В 3 частях. Часть 1.  И. Р. Высоцкого, И. В. Яценко

Оценочные средства (оценочные материалы) и методические материалы рабочей программы по информатике

Класс	Программа	Методические рекомендации, поурочные разработки	Оценочные средства (оценочные материалы)/КИМы*	Учебник	Электронные материалы, дополнительные материалы
7-10	Федеральная рабочая программа по учебному предмету «Биология»	Информатика. Рабочие программы. Предметная линия учебников Л. Л. Босова А. Ю. Босова	Информатика. 7–9 классы. Компьютерный практикум Автор(ы): Босова Л. Л.  Информатика. 7 класс: итоговая контрольная работа Автор(ы): Босова Л. Л. / Босова А. Ю. / Аквилянов Н.А.  Информатика. 7-9 класс: самостоятельные и контрольные работы	Информатик а. 7 класс: учебник Автор(ы): Босова Л. Л. / Босова А. Ю.	Информатика. 7, 8, 9 класс: рабочая тетрадь в 2 ч. Ч. 1  Автор(ы): Босова Л. Л. / Босова А. Ю.  Информатика. 7, 8, 9 класс: рабочая тетрадь в 2 ч. Ч. 2  Автор(ы): Босова Л. Л. / Босова А. Ю.  Информатика. Учебник для 7, 8, 9

			Автор(ы): Босова Л. Л. / Босова А. Ю. Информатика. 7–9 классы: сборник задач и упражнений Автор(ы): Босова Л. Л. / Босова А. Ю. / Аквилянов Н.А.		класса. Авторы: Босова Л.Л., Босова А.Ю. Электронная форма учебника
--	--	--	--	--	---

Оценочные средства (оценочные материалы) и методические материалы рабочей программы по истории, обществознанию, ОДНК

Класс	Программа	Методические рекомендации, поурочные разработки	Оценочные средства (оценочные материалы)/КИМы*	Учебник	Электронные материалы, дополнительные материалы
5	Федеральная рабочая программа по учебному предмету "История" ФАОП ООО для обучающихся с ТНР	История древнего мира. Примерные рабочие программы. Предметная линия под редакцией Вигасин А.А., Годер Г.И., Свинцицкая И.С	Ким. История Древнего мира: 5 класс К.В.Волкова «История Древнего мира: 5 класс: контрольные измерительные материалы. ФГОС / М. Н. Чернова.	Предметная линия учебников под редакцией Вигасин А.А., Годер Г.И., Свинцицкая И.С	<a href="http://infourok.ru/ocenochniy-material-po-istorii-klass-2893672.html">infourok.ru/ocenochniy-material-po-istorii-klass-2893672.html</a> <a href="https://school40brat.sk.ru/index.php?option=com_content&amp;view=article&amp;id=406&amp;">https://school40brat.sk.ru/index.php?option=com_content&amp;view=article&amp;id=406&amp;</a> <a href="https://nsportal.ru/skola/istoriya/library/2019/11/10/kontrolno-otsenochnye-sredstva-po-istorii-dlya-5-klassa-fgos-ooo">https://nsportal.ru/skola/istoriya/library/2019/11/10/kontrolno-otsenochnye-sredstva-po-istorii-dlya-5-klassa-fgos-ooo</a>
6-7	Федеральная рабочая программа по учебному предмету "История" ФАОП ООО для обучающихся с ТНР	История Средних веков под редакцией Е.В. Агибаловой., Г.М. Донской.	Тесты по истории средних веков / Ю.И. Максимов Тесты по истории России. 6 класс. В 2 ч. К учебнику под ред. А.В. Торкунова. — Воробьева С.Е История России. Тестовые задания. 6 класс. Иванов А.В., Гиниятуллина И.А., Левина Н.А	Предметная линия учебников под редакцией Е.В. Агибаловой., Г.М. Донской.	<a href="https://school40brat.sk.ru/index.php?option=com_content&amp;view=article&amp;id=406&amp;">https://school40brat.sk.ru/index.php?option=com_content&amp;view=article&amp;id=406&amp;</a>
8-10	Федеральная рабочая программа по учебному предмету "История" ФАОП ООО для обучающихся с ТНР	История России предметная линия учебников Н. М. Арсентьева, А. А. Данилова и др. под редакцией А. В.	Тренажер по истории России Н. М. Арсентьева, А. А. Данилова	История России предметная линия учебников Н. М. Арсентьева, А. А. Данилова и	<a href="https://school40brat.sk.ru/index.php?option=com_content&amp;view=article&amp;id=406&amp;">https://school40brat.sk.ru/index.php?option=com_content&amp;view=article&amp;id=406&amp;</a>

		Торкунова, по Всеобщая история: История Нового времени» авторы: А.Я. Юдовская, П.А.Баранов, Л.М. Ванюшкина»	Ким. История России 9 класс К.В. Волкова	др. под редакцией А. В. Торкунова, по Всеобщая история: История Нового времени» авторы: А.Я. Юдовская, П.А.Баранов, Л.М. Ванюшкина»	
6-10	Федеральная рабочая программа по учебному предмету «Обществознание»  ФАОП ООО для обучающихся с ТНР	Обществознание.  Предметная линия учебников под редакцией  Л.Н.Боголюбов, Н.И.Городецкая, Л.Ф.Иванова	Тесты по обществознанию. 6 класс. К учебнику Л.Н. Боголюбова и др. — Коваль Т.В	Предметная линия учебников под редакцией  Л.Н.Боголюбов, Н.И.Городецкая, Л.Ф.Иванова	<a href="https://school40bratsk.ru/index.php?option=com_content&amp;view=article&amp;id=406&amp;">https://school40bratsk.ru/index.php?option=com_content&amp;view=article&amp;id=406&amp;</a>
5	ОДНК. Примерные рабочие программы под редакцией  И. В. Метлика,  О. М. Потаповской «Основы духовно-нравственной культуры народов России. Православная культура»				<a href="https://infourok.ru/kim-po-odnknr-kl-3912359.html">https://infourok.ru/kim-po-odnknr-kl-3912359.html</a>  <a href="https://nsportal.ru/skcola/dopolnitelnoe-obrazovanie/library/2016/03/09/testy-po-odnknr-5-klass">https://nsportal.ru/skcola/dopolnitelnoe-obrazovanie/library/2016/03/09/testy-po-odnknr-5-klass</a>

Оценочные средства (оценочные материалы) и методические материалы рабочей программы по музыке

5-7	Федеральная рабочая программа по учебному предмету «Музыка»	Музыка.  Предметная линия учебников под редакцией  Е. Д. Критская, Г. П. Сергеева, Т. С. Шмагина	Мультимедийные уроки по музыке под редакцией  Е. Д. Критская,	Музыка.  Предметная линия учебников под редакцией  Е. Д. Критская, Г. П. Сергеева, Т. С. Шмагина	<a href="https://nsportal.ru/skcola/muzyka/library/2019/06/23/kontrolno-izmeritelnye-materialy-dlya-provedeniya-promezhutochnoy">https://nsportal.ru/skcola/muzyka/library/2019/06/23/kontrolno-izmeritelnye-materialy-dlya-provedeniya-promezhutochnoy</a>  <a href="https://kopilkaurokov.ru/muzika/testi/kontrolno_otsechnye_materialy_po_muzyke">https://kopilkaurokov.ru/muzika/testi/kontrolno_otsechnye_materialy_po_muzyke</a>
-----	---	--	---	--	--

Оценочные средства (оценочные материалы) и методические материалы рабочей программы по биологии

Класс	Программа	Методические рекомендации, поурочные разработки	Оценочные средства (оценочные материалы)/КИМы*	Учебник	Электронные материалы, дополнительные материалы
5	Федеральная рабочая программа по учебному предмету «Биология»	Биология Рабочая программа к линии УМК «Биология»: учебно-методическое пособие Пасечник В. В.	"Биология. 5 класс. Контрольно-измерительные материалы. ФГОС" Богданов Николай Александрович.	Пасечник В. В., Суматохин С.В., Гапонюк З.Г., Швецов Г.Г. / Под редакцией Пасечника В.В. Биология	<a href="http://learnbiology.narod.ru">http://learnbiology.narod.ru</a> <a href="https://edu.skysmart.ru">https://edu.skysmart.ru</a> <a href="https://videouroki.net/">https://videouroki.net/</a> <a href="http://gooturl.ru">http://gooturl.ru</a>
6	Федеральная рабочая программа по учебному предмету «Биология»	Рабочая программа к линии УМК «Биология»: учебно-методическое пособие Пасечник В.В.	"Биология. 6 класс. Контрольно-измерительные материалы. ФГОС Богданов Н.А	Пасечник В. В., Суматохин С.В., Гапонюк З.Г., Швецов Г.Г. / Под редакцией Пасечника В.В. Биология	<a href="http://gotourl.ru/8402">http://gotourl.ru/8402</a> <a href="http://learnbiology.narod.ru">http://learnbiology.narod.ru</a> <a href="https://edu.skysmart.ru">https://edu.skysmart.ru</a> <a href="http://gooturl.ru">http://gooturl.ru</a>
7	Федеральная рабочая программа по учебному предмету «Биология»	Рабочая программа к линии УМК «Биология»: учебно-методическое пособие Сивоглазов В. И.	"Биология. 7 класс. КИМ. ФГОС" Богданов Н.А	Сивоглазов В.И., Сарычева Н.Ю., Каменский А. А. Биология	<a href="https://edu.skysmart.ru">https://edu.skysmart.ru</a> <a href="http://learnbiology.narod.ru">http://learnbiology.narod.ru</a> <a href="https://videouroki.net/">https://videouroki.net/</a> <a href="http://gooturl.ru">http://gooturl.ru</a>
8	Федеральная рабочая программа по учебному предмету «Биология»	Рабочая программа к линии УМК «Биология»: учебно-методическое пособие Сивоглазов В. И.	Биология. 8 класс. КИМ. ФГОС" Богданов Н.А	Сивоглазов В.И., Сарычева Н.Ю., Каменский А. А. Биология	<a href="http://learnbiology.narod.ru">http://learnbiology.narod.ru</a> <a href="https://edu.skysmart.ru">https://edu.skysmart.ru</a> <a href="https://videouroki.net/">https://videouroki.net/</a> <a href="http://gooturl.ru">http://gooturl.ru</a>
9-10	Федеральная рабочая программа по учебному предмету «Биология»	Рабочая программа к линии УМК «Биология»: учебно-методическое пособие Сивоглазов В. И.	"Биология. 9 класс. КИМ. ФГОС" Богданов Н.А	Сивоглазов В.И., Сарычева Н.Ю., Каменский А. А. Биология	<a href="http://learnbiology.narod.ru">http://learnbiology.narod.ru</a> <a href="https://edu.skysmart.ru">https://edu.skysmart.ru</a> <a href="https://videouroki.net/">https://videouroki.net/</a> <a href="http://gooturl.ru">http://gooturl.ru</a>

Класс	Программа	Методические рекомендации, поурочные разработки	Оценочные средства (оценочные материалы)/ КИМы	Учебник	Электронные материалы, дополнительные материалы
8	Федеральная рабочая программа по учебному предмету «Химия»	Авторская программа по химии для 8-9 классов. Н.Е. Кузнецова, И.М. Титова, Н. Н. Гара, серия «Алгоритм успеха». Гара Н.Н., Ахметов М.А. «Химия, 8 класс. Методическое пособие»	Химия. Проверочные и контрольные работы к учебнику «Химия. 8 класс» Н.Е. Кузнецовой, И. М. Титовой, Н.Н. Гары Химия: 8 класс: задачник для учащихся общеобразовательных организаций / Н.Е. Кузнецова, А.Н. Лёвкин	Кузнецова Н.Е., Титова И.М., Гара Н.Н. Химия. 8 класс	«Химия. 8 класс. Тетрадь для практических работ» Гара Н.Н., Зуева М.В. <a href="https://m.edsoo.ru/7f41837c">https://m.edsoo.ru/7f41837c</a> <a href="https://m.edsoo.ru/ff0d227e">https://m.edsoo.ru/ff0d227e</a> <a href="https://m.edsoo.ru/ff0d23dc">https://m.edsoo.ru/ff0d23dc</a> <a href="https://m.edsoo.ru/ff0d2a6c">https://m.edsoo.ru/ff0d2a6c</a> <a href="https://m.edsoo.ru/ff0d2d50">https://m.edsoo.ru/ff0d2d50</a> <a href="https://m.edsoo.ru/ff0d5708">https://m.edsoo.ru/ff0d5708</a> <a href="https://m.edsoo.ru/ff0d448e">https://m.edsoo.ru/ff0d448e</a>
9	Федеральная рабочая программа по учебному предмету «Химия»	Авторская программа по химии для 8-9 классов. Н.Е. Кузнецова, И.М. Титова, Н. Н. Гара, серия «Алгоритм успеха» Гара Н.Н., Ахметов М.А. «Химия, 9 класс. Методическое пособие»	Химия. Проверочные и контрольные работы к учебнику «Химия. 9 класс» Н.Е. Кузнецовой, И. М. Титовой, Н.Н. Гары Химия: 9 класс: задачник для учащихся общеобразовательных организаций / Н.Е. Кузнецова, А.Н. Лёвкин	Кузнецова Н.Е., Титова И.М., Гара Н.Н. Химия. 9 класс	«Химия. 9 класс. Тетрадь для практических работ» Гара Н.Н., Зуева М.В. <a href="https://m.edsoo.ru/7f41a636">https://m.edsoo.ru/7f41a636</a> <a href="https://m.edsoo.ru/00adbe9a">https://m.edsoo.ru/00adbe9a</a> <a href="https://m.edsoo.ru/00adc28c">https://m.edsoo.ru/00adc28c</a> <a href="https://m.edsoo.ru/ff0d448e">https://m.edsoo.ru/ff0d448e</a> <a href="https://m.edsoo.ru/00ae027e">https://m.edsoo.ru/00ae027e</a> <a href="https://m.edsoo.ru/00ae103e">https://m.edsoo.ru/00ae103e</a> <a href="https://m.edsoo.ru/00ae1156">https://m.edsoo.ru/00ae1156</a> <a href="https://m.edsoo.ru/00ae14b2">https://m.edsoo.ru/00ae14b2</a> <a href="https://m.edsoo.ru/00ae15e8">https://m.edsoo.ru/00ae15e8</a> <a href="https://m.edsoo.ru/00ae1886">https://m.edsoo.ru/00ae1886</a>



					<a href="https://m.edsoo.ru/00ae3de8">https://m.edsoo.ru/00ae3de8</a> <a href="https://m.edsoo.ru/7f41a636">https://m.edsoo.ru/7f41a636</a>
10	Федеральная рабочая программа по учебному предмету «Химия»	Авторская программа по химии для 8-9 классов. Н.Е. Кузнецова, И.М. Титова, Н. Н. Гара, серия «Алгоритм успеха» Гара Н.Н., Ахметов М.А. «Химия, 9 класс. Методическое пособие»	Химия. Проверочные и контрольные работы к учебнику «Химия. 9 класс» Н.Е. Кузнецовой, И. М. Титовой, Н.Н. Гары Химия: 9 класс: задачник для учащихся общеобразовательных организаций / Н.Е. Кузнецова, А.Н. Лёвкин	Кузнецова Н.Е., Титова И.М., Гара Н.Н. Химия. 9 класс	«Химия. 9 класс. Тетрадь для практических работ» Гара Н.Н., Зуева М.В. <a href="https://m.edsoo.ru/7f41a636">https://m.edsoo.ru/7f41a636</a> <a href="https://m.edsoo.ru/00adbe9a">https://m.edsoo.ru/00adbe9a</a> <a href="https://m.edsoo.ru/00adc28c">https://m.edsoo.ru/00adc28c</a> <a href="https://m.edsoo.ru/ff0d448e">https://m.edsoo.ru/ff0d448e</a> <a href="https://m.edsoo.ru/00ae027e">https://m.edsoo.ru/00ae027e</a> <a href="https://m.edsoo.ru/00ae103e">https://m.edsoo.ru/00ae103e</a> <a href="https://m.edsoo.ru/00ae1156">https://m.edsoo.ru/00ae1156</a> <a href="https://m.edsoo.ru/00ae14b2">https://m.edsoo.ru/00ae14b2</a> <a href="https://m.edsoo.ru/00ae15e8">https://m.edsoo.ru/00ae15e8</a> <a href="https://m.edsoo.ru/00ae1886">https://m.edsoo.ru/00ae1886</a> <a href="https://m.edsoo.ru/00ae3de8">https://m.edsoo.ru/00ae3de8</a> <a href="https://m.edsoo.ru/7f41a636">https://m.edsoo.ru/7f41a636</a>

Оценочные средства (оценочные материалы) и методические материалы рабочей программы по географии

Класс	Программа	Методические рекомендации, поурочные разработки	Оценочные средства (оценочные материалы)/КИМы*	Учебник	Электронные материалы, дополнительные материалы
5	Федеральная рабочая программа по учебному предмету "География"  ФАОП ООО для обучающихся с ТНР	Авторская программа по географии А. И. Алексеева для 5-6 классов  Николина В.В. "География. Поурочные разработки. 5-6 класс»	Николина В.В. «География 5-6 класс. Мой тренажер»  География. Проверочные и контрольные работы по географии. 5-6 классы» М.В. Бондарева, И.М. Шидловский  «География. Практические работы» С.П. Дубинина	«География 5-6 класс» А.И. Алексеев, В.В. Николина, Е.К. Липкина и др.	Атлас География 5-6 классы. УМК «Полярная звезда»  Контурные карты. География 5 класс. Матвеев.

					<p>УМК «Полярная звезда»</p> <p><a href="https://edu.sky-smart.ru">https://edu.sky-smart.ru</a></p> <p><a href="https://videour-oki.net/">https://videour-oki.net/</a></p>
6	<p>Федеральная рабочая программа по учебному предмету «География»</p> <p>ФАОП ООО для обучающихся с ТНР</p>	<p>Авторская программа по географии А. И. Алексеева для 5-6 классов</p> <p>Николина В.В. "География. Поурочные разработки. 5-6 класс»</p>	<p>Николина В.В. «География 5-6 класс. Мой тренажер»</p> <p>География. Проверочные и контрольные работы по географии. 5-6 классы» М.В. Бондарева, И.М. Шидловский</p> <p>«География. Практические работы» С.П. Дубинина</p>	<p>«География 5-6 класс» А.И. Алексеев, В.В. Николина, Е.К. Липкина и др.</p>	<p>Атлас География 5-6 классы. УМК «Полярная звезда»</p> <p>Контурные карты. География 5 класс. Матвеев. УМК «Полярная звезда»</p> <p><a href="https://edu.sky-smart.ru">https://edu.sky-smart.ru</a></p> <p><a href="https://videour-oki.net/">https://videour-oki.net/</a></p> <p><a href="http://school-collection">http://school-collection</a></p>
7	<p>Федеральная рабочая программа по учебному предмету «География»</p> <p>ФАОП ООО для обучающихся с ТНР</p>	<p>Авторская программа В.П. Дронова</p> <p>В. А. Коринская, И. В. Душина, В. А. Щенев. География материков и океанов, 7 класс. Методическое пособие</p>	<p>Проверочные работы по географии 7 класс к учебнику «География. Материки, океаны, народы и страны» В.П. Дронов, В.А. Коринская, В.А. Щенев</p> <p>Контрольно-измерительные материалы. География 7 класс. Автор: Е. А. Жижина</p>	<p>Мультимедийная обучающая программа (электронный учебник): География 7 класс. География материков и океанов.</p> <p>Учебник «География. Материки, океаны, народы и страны» В.П. Дронов, В.А. Коринская, В.А. Щенев</p>	<p>Атлас. Контурные карты. «География. Материки, океаны, народы и страны». 7 класс</p> <p>Рабочая тетрадь к учебнику «География. Материки, океаны, народы и страны» В.П. Дронов, В.А. Коринская, В.А. Щенев</p>

					<a href="https://edu.sky-smart.ru">https://edu.sky-smart.ru</a> <a href="https://videour-oki.net/">https://videour-oki.net/</a> <a href="http://school-collection">http://school-collection</a>
8	<p>Федеральная рабочая программа по учебному предмету "География"</p> <p>ФАОП ООО для обучающихся с ТНР</p>	<p>Авторская программа В.П. Дронова, Л.Е. Савельевой</p> <p>«География. Россия: природа, население, хозяйство»</p> <p>Поурочные методические рекомендации. 8 класс. Стенин А.И.</p> <p>Тематическое планирование по географии. 8 класс</p> <p>Ольховая Н.В.</p>	<p>Тетрадь-экзаменатор. УМК «Сферы» «География. 8 класс. Россия: природа, население, хоз-во» Автор: Барабанов В.В.</p> <p>Тетрадь-практикум. УМК «Сферы» "География. Россия: природа, население, хозяйство. 8 класс" Автор: Ходова Е.С.</p> <p>Тесты по географии. 8-9 классы: к учебнику под ред. В.П. Дронова. Автор: Евдокимов В.И.</p>	<p>Учебник «География. Россия: природа, население, хозяйство» В.П. Дронов, Л.Е. Савельева</p>	<p>Тетрадь-тренажер «География. Россия: природа, население, хозяйство» Авторы: Ольховая Н.В., Банникова С.В.</p> <p>Контурные карты УМК «Сферы» «География. 8 класс. Россия: природа, население, хоз-во» автор: Котляр О.Г.</p> <p>Иллюстрированный атлас «География. 8 класс. Россия: природа, население, хоз-во» Авторы: В.П. Дронов, Л.Е. Савельева, Котляр О.Г.</p> <p><a href="https://edu.sky-smart.ru">https://edu.sky-smart.ru</a>  <a href="https://videour-oki.net/">https://videour-oki.net/</a>  <a href="http://school-collection">http://school-collection</a></p>

9-10	Федеральная рабочая программа по учебному предмету "География" ФАОП ООО для обучающихся с ТНР	География. Рабочие программы. 5-9 классы Николина В.В., Алексеев А.И., Липкина Е.К. География. Поурочные разработки. 9 класс. Николина В.В.	География. «Конструктор» текущего контроля. 9 класс. Гусева Е.Е. География. Проекты и творческие работы. 5-9 классы. Николина В.В., Липкина Е.К. География России. Хозяйство и географические районы. Тестовые задания. Алексеев А.И., Низовцев В.А.	Учебник «География» А.И. Алексеев, В.В. Николина, Е.К. Липкина и др.	Рабочая тетрадь «Мой тренажер» 9 класс Николина В.В. Карты и атласы: Атлас с комплектом контурных карт География России 8-9 класс Электронное картографическое пособие «География. Мир» <a href="https://edu.sky-smart.ru">https://edu.sky-smart.ru</a> <a href="https://videour-oki.net/">https://videour-oki.net/</a> <a href="http://school-collection">http://school-collection</a>
------	--	--	--	--	--

Оценочные средства (оценочные материалы) и методические материалы рабочей программы по изобразительному искусству

(указать наименование предмета)

Класс	Программа	Методические рекомендации, поурочные разработки	Оценочные средства (оценочные материалы)/ КИМы*	Учебник	Электронные материалы, дополнительные материалы
5	Федеральная рабочая программа по учебному предмету «Изобразительное искусство»	Стасевич В. Н. Пейзаж. Картина и действительность. Пособие для учителей		Горяева Н. А., Островская О.В.; под редакцией Неменского Б.М. Изобразительное искусство	
6	Федеральная рабочая программа по учебному предмету «Изобразительное искусство»	Электрон. пособие «Изобразительное искусство, 5-8 классы.	<a href="https://infourok.ru/kontrolno-izmeritelnie-materiali-po-izoklass-nemenskiy-1473903.html">https://infourok.ru/kontrolno-izmeritelnie-materiali-po-izoklass-nemenskiy-1473903.html</a>	Неменская Л.А.; под редакцией Неменского Б.М. Изобразительное искусство	

7	Федеральная рабочая программа по учебному предмету «Изобразительное искусство»	Электрон. пособие «Изобразительное искусство, 5-8 классы.	<a href="https://infourok.ru/kontrolno-izmeritelnie-materiali-po-izoklass-nemenskiy-1473903.html">https://infourok.ru/kontrolno-izmeritelnie-materiali-po-izoklass-nemenskiy-1473903.html</a>	Питерских А.С., Гуров Г.Е., под редакцией Неменского Б.М. Изобразительное искусство	
---	--	---	---	---	--

Оценочные средства (оценочные материалы) и методические материалы рабочей программы по труд (технология)

К ласс	Программа	Методические рекомендации, поурочные разработки	Оценочные средства (оценочные материалы)/ КИМы*	Учебник	Электронные материалы, дополнительные материалы
5-10	Федеральная рабочая программа по учебному предмету «Труд (технология)» ФАОП ООО для обучающихся с ТНР			Технология 5-9 классы. Глозман Е.С, Кожина О.А.	

Оценочные средства (оценочные материалы) и методические материалы рабочей программы по адаптивной физической культуре.

Класс	Программа	Методические рекомендации, поурочные разработки	Оценочные средства (оценочные материалы)/КИМы*	Учебник	Электронные материалы, дополнительные материалы
5-10	Примерная рабочая программа по адаптивной физической культуре для обучающихся с тяжелыми нарушениями речи			Виленский М.Я., Туревский И.М., Торочкова Т.Ю. и другие; под редакцией Виленского М.Я. Физическая культура Лях В.И. Физическая культура	

Оценочные средства (оценочные материалы) и методические материалы рабочей программы по ОБЗР

Класс	Программа	Методические рекомендации, поурочные разработки	Оценочные средства (оценочные материалы)/КИМы*	Учебник	Электронные материалы, дополнительные материалы
8-9	<p>Федеральная рабочая программа по учебному предмету "Основы безопасности жизнедеятельности"</p> <p>ФАОП ООО для обучающихся с ТНР</p>		<p>Контрольно-измерительные материалы по предмету "Основы безопасности жизнедеятельности"</p> <p><a href="https://school40bratsk.ru/">https://school40bratsk.ru/</a></p>	<p>Хренников Б.О., Гололобов Н.В., Льяная Л.И., Маслов М.В.; под редакцией Егорова С.Н.</p> <p>Основы безопасности жизнедеятельности</p>	<p><a href="http://www.scrf.gov.ru">http://www.scrf.gov.ru</a></p> <p><a href="http://www.mvd.ru">http://www.mvd.ru</a></p> <p><a href="http://www.emercom.gov.ru">http://www.emercom.gov.ru</a></p> <p><a href="http://www.minzdravr.ru">http://www.minzdravr.ru</a></p> <p><a href="http://www.mil.ru">http://www.mil.ru</a></p> <p><a href="http://mon.gov.ru/">http://mon.gov.ru/</a></p> <p><a href="http://www.mnr.gov.ru">http://www.mnr.gov.ru</a></p> <p><a href="http://www.fsgv.ru">http://www.fsgv.ru</a></p> <p><a href="http://www.mecom.ru/roshydro/pub/rus/index.htm">http://www.mecom.ru/roshydro/pub/rus/index.htm</a></p> <p><a href="http://www.fps.gov.ru">http://www.fps.gov.ru</a></p> <p><a href="http://www.gan.ru">http://www.gan.ru</a></p> <p><a href="http://www.gov.ed.ru">http://www.gov.ed.ru</a></p> <p><a href="http://www.school.edu.ru">http://www.school.edu.ru</a></p> <p><a href="http://www.edu.ru">http://www.edu.ru</a></p> <p><a href="http://www.km.ru">http://www.km.ru</a></p> <p><a href="http://www.uroki.ru">http://www.uroki.ru</a></p> <p><a href="http://www.courier.com.ru">http://www.courier.com.ru</a></p> <p><a href="http://www.vestnik.edu.ru">http://www.vestnik.edu.ru</a></p> <p><a href="http://www.profkniga.ru">http://www.profkniga.ru</a></p> <p><a href="http://www.1september.ru">http://www.1september.ru</a></p> <p><a href="http://www.armpress.info">http://www.armpress.info</a></p>

				<a href="http://festival.1september.ru">http://festival.1september.ru</a> <a href="http://www.opasno.net">http://www.opasno.net</a> <a href="http://personal-safety.redut-7.ru">http://personal-safety.redut-7.ru</a> <a href="http://www.alleng.ru">http://www.alleng.ru</a> <a href="http://moikompas.ru/compas/bezopasnost_det">http://moikompas.ru/compas/bezopasnost_det</a> <a href="http://www.school-obz.org/topics/bzd/bzd.html">http://www.school-obz.org/topics/bzd/bzd.html</a>  <a href="http://www.econavtcatalog.ru">http://www.econavtcatalog.ru</a>
--	--	--	--	---

## **Содержательный раздел АООП ООО для обучающихся с тяжелыми нарушениями речи (вариант 5.2)**

### **Рабочая программа по учебному предмету “Русский язык”.**

#### **Пояснительная записка.**

Программа по русскому языку на уровне основного общего образования разработана с целью оказания методической помощи учителю русского языка в создании рабочей программы по учебному предмету, ориентированной на современные тенденции обучения на уровне основного общего образования и активные методики обучения.

Программа по русскому языку позволит учителю:

реализовать в процессе преподавания русского языка современные подходы к достижению личностных, метапредметных и предметных результатов обучения, сформулированных в ФГОС ООО;

определить и структурировать планируемые результаты обучения и содержание русского языка по годам обучения в соответствии с ФГОС ООО и с учетом особых образовательных потребностей обучающихся с ТНР;

разработать календарно-тематическое планирование с учетом особых образовательных потребностей обучающихся с ТНР.

Высокая функциональная значимость русского языка и выполнение им функций государственного языка и языка межнационального общения важны для каждого жителя России, независимо от места его проживания и этнической принадлежности. Знание русского языка и владение им в разных формах его существования и функциональных разновидностях, понимание его стилистических особенностей и выразительных возможностей, умение правильно и эффективно использовать русский язык в различных сферах и ситуациях общения определяют успешность социализации личности и возможности ее самореализации в различных важных для человека областях.

Русский язык, выполняя свои базовые функции общения и выражения мысли, обеспечивает межличностное и социальное взаимодействие людей, участвует в формировании сознания, самосознания и мировоззрения личности, является важнейшим средством хранения и передачи информации, культурных традиций, истории русского и других народов России.

Обучение русскому языку направлено на совершенствование нравственной и коммуникативной культуры обучающегося, развитие его интеллектуальных и творческих способностей, мышления, памяти и воображения, навыков самостоятельной учебной деятельности, самообразования. Изучение курса русского языка обучающимися с тяжелыми нарушениями речи является одним из ключевых компонентов системы обучения, направленной на формирование их языковой личности, способной реализовать себя в различных жизненных условиях и социально-коммуникативных ситуациях. Языковая личность формируется в процессе уровневого развития, которое обеспечивается приобретением речевого опыта и формированием системы знаний о языке, расширением кругозора и коммуникативного потенциала и другими процессами.

Реализация учебного предмета определяется специфичностью усвоения языка обучающимися с тяжелыми нарушениями речи, необходимостью выстраиванию взаимосвязи между процессом освоения русского языка и развития речи обучающихся, между содержанием учебного предмета и коррекционных занятий. Систематическое изучение курса русского определяет возможность осознанного выбора языковых средств для выражения внеязыкового содержания.

Содержание программы по русскому языку ориентировано также на развитие функциональной грамотности как интегративного умения человека читать, понимать тексты, использовать информацию текстов разных форматов, оценивать ее, размышлять о ней, чтобы достигать своих целей, расширять свои знания и возможности, участвовать в социальной жизни.

Изучение русского языка направлено на достижение следующих целей:

осознание и проявление общероссийской гражданственности, патриотизма, уважения к русскому языку как государственному языку Российской Федерации и языку межнационального общения; проявление сознательного отношения к языку как к общероссийской ценности, форме выражения и хранения духовного богатства русского и других народов России, как к средству общения и получения знаний в разных сферах человеческой деятельности, проявление уважения к общероссийской и русской культуре, к культуре и языкам всех народов Российской Федерации;

овладение русским языком как инструментом личностного развития, инструментом формирования социальных взаимоотношений, инструментом преобразования мира;

овладение знаниями о русском языке, его устройстве и закономерностях функционирования, о стилистических ресурсах русского языка; практическое овладение нормами русского литературного языка и речевого этикета; обогащение словарного запаса и использование в собственной речевой практике грамматических средств (с учетом индивидуальных возможностей обучающихся);

совершенствование орфографической и пунктуационной грамотности; воспитание стремления к речевому самосовершенствованию;

совершенствование речевой деятельности, коммуникативных умений, обеспечивающих эффективное взаимодействие с окружающими людьми в ситуациях формального и неформального межличностного и межкультурного общения, овладение русским языком как средством получения различной информации, в том числе знаний по разным учебным предметам;

совершенствование мыслительной деятельности, развитие универсальных интеллектуальных умений сравнения, анализа, синтеза, абстрагирования, обобщения, классификации, установления определенных закономерностей и правил, конкретизации в процессе изучения русского языка;

развитие функциональной грамотности в части формирования умений осуществлять информационный поиск, извлекать и преобразовывать необходимую информацию, интерпретировать, понимать и использовать тексты разных форматов (сплошной, несплошной текст, инфографика и другие), осваивать стратегии и тактики информационно-смысловой переработки текста, способы понимания текста, его назначения, общего смысла, коммуникативного намерения автора, логической структуры, роли языковых средств.

Наряду с целями изучения русского языка по ФООП ООО выделяются следующие цели и задачи, направленные на реализацию специальных условий обучения русскому языку обучающихся с ТНР:

освоение знаний о русском языке, его устройстве и функционировании в различных сферах и ситуациях общения; о стилистических ресурсах русского языка; об основных нормах русского литературного языка; о русском речевом этикете;

расширение номенклатуры языковых средств и формирование умения их активного использования в процессе учебной деятельности и социальной коммуникации;

развитие всех видов речевой деятельности и их компонентов; совершенствование речемыслительной деятельности, коммуникативных умений и навыков, обеспечивающих свободное владение русским литературным языком в разных сферах и ситуациях его использования на основе осознания функций языка; развитие готовности и способности к речевому взаимодействию и взаимопониманию, потребности к речевому самосовершенствованию;

формирование и развитие текстовой компетенции: умений работать с текстом в ходе его восприятия, а также его продуцирования, осуществлять информационный поиск, извлекать и преобразовывать необходимую информацию;

развитие умений опознавать, анализировать, классифицировать языковые факты, формирование метаязыковых способностей, обеспечивающих аналитические умения в отношении языковых единиц и текстов разных функционально-смысловых типов, и жанров.

Обучение русскому языку обучающихся с ТНР (вариант 5.2) носит не только теоретико-практический характер, но и коррекционную направленность.

Продуктивность специального обучения русскому языку обучающихся с тяжелыми нарушениями речи обеспечивается следующими факторами:

опора на динамический подход с позиций развития ребенка, позволяющий оценить последствия речевого нарушения, организовать целостное многофакторное воздействие на личность обучающегося, в первую очередь в ее языковом проявлении;

отбор технологий специального обучения языку с ориентацией не только на характер и структуру нарушения речи, но и с учетом существующих связей между всеми компонентами развития языковой личности (речевого, когнитивного, мотивационного);

систематизация и организация языкового материала с ориентацией на его практическое освоение в различных видах деятельности;

использование семантико-функционального, а не формального способа организации языкового материала, что обусловлено необходимостью движения не от формы к значению, а от представлений, смысла к его материально-языковому выражению;



реализация дифференцированного подхода к изучению разных аспектов языка;  
соблюдение последовательности изучения и введения в речь языкового материала в соответствии с закономерностями, которые свойственны процессу становления и развития языковой личности;  
использование специальных приемов и средств, обеспечивающих мотивацию и активизацию речевой деятельности;

высокая степень индивидуализации обучения.

Учет актуального и ориентация на потенциальный уровни развития языковой личности обучающегося с тяжелыми нарушениями речи позволяет прогнозировать результаты обучения русскому языку, определять структуру и содержание используемого языкового материала на всех уровнях образования, обеспечить преемственность логопедического воздействия на разных возрастных этапах.

**Содержание учебного предмета “Русский язык” соответствует ФГОС ООО, ФООП ООО.**

**5 класс**

**Общие сведения о языке**

Богатство и выразительность русского языка. Лингвистика как наука о языке. Основные разделы лингвистики.

**Язык и речь**

Язык и речь. Речь устная и письменная, монологическая и диалогическая, полилог.

Виды речевой деятельности (говорение, слушание, чтение, письмо), их особенности.

Создание устных монологических высказываний на основе жизненных наблюдений, чтения научно-учебной, художественной и научно-популярной литературы.

Устный пересказ прочитанного или прослушанного текста, в том числе с изменением лица рассказчика.

Участие в диалоге на лингвистические темы (в рамках изученного) и темы на основе жизненных наблюдений.

Речевые формулы приветствия, прощания, просьбы, благодарности.

Сочинения различных видов с опорой на жизненный и читательский опыт, сюжетную картину (в том числе сочинения-миниатюры).

Виды аудирования: выборочное, ознакомительное, детальное.

Виды чтения: изучающее, ознакомительное, просмотровое, поисковое.

**Текст**

Текст и его основные признаки. Тема и главная мысль текста. Микротема текста. Ключевые слова.

Функционально-смысловые типы речи: описание, повествование, рассуждение; их особенности.

Композиционная структура текста. Абзац как средство членения текста на композиционно-смысловые части.

Средства связи предложений и частей текста: формы слова, однокоренные слова, синонимы, антонимы, личные местоимения, повтор слова.

Повествование как тип речи. Рассказ.

Смысловый анализ текста: его композиционных особенностей, микротем и абзацев, способов и средств связи предложений в тексте; использование языковых средств выразительности (в рамках изученного).

Подробное, выборочное и сжатое изложение содержания прочитанного или прослушанного текста. Изложение содержания текста с изменением лица рассказчика.

Информационная переработка текста: простой и сложный план текста.

**Функциональные разновидности языка**

Общее представление о функциональных разновидностях языка (о разговорной речи, функциональных стилях, языке художественной литературы).

**СИСТЕМА ЯЗЫКА**

**Фонетика. Графика. Орфоэпия**

Фонетика и графика как разделы лингвистики.

Звук как единица языка. Смыслоразличительная роль звука.

Система гласных звуков.

Система согласных звуков.

Изменение звуков в речевом потоке. Элементы фонетической транскрипции.

Слог. Ударение. Свойства русского ударения.

Соотношение звуков и букв.

Фонетический анализ слова.

Способы обозначения [й], мягкости согласных.

Основные выразительные средства фонетики.

Прописные и строчные буквы.

Интонация, её функции. Основные элементы интонации.

**Орфография**

Орфография как раздел лингвистики.

Понятие «орфограмма». Буквенные и небуквенные орфограммы.

Правописание разделительных ъ и ь.

**Лексикология**

Лексикология как раздел лингвистики.

Основные способы толкования лексического значения слова (подбор однокоренных слов; подбор синонимов и антонимов); основные способы разъяснения значения слова (по контексту, с помощью толкового словаря).

Слова однозначные и многозначные. Прямое и переносное значения слова. Тематические группы слов. Обозначение родовых и видовых понятий.

Синонимы. Антонимы. Омонимы. Паронимы.

Разные виды лексических словарей (толковый словарь, словари синонимов, антонимов, омонимов, паронимов) и их роль в овладении словарным богатством родного языка.

Лексический анализ слов (в рамках изученного).

### **Морфемика. Орфография**

Морфемика как раздел лингвистики.

Морфема как минимальная значимая единица языка. Основа слова. Виды морфем (корень, приставка, суффикс, окончание).

Чередование звуков в морфемах (в том числе чередование гласных с нулём звука).

Морфемный анализ слов.

Уместное использование слов с суффиксами оценки в собственной речи.

Правописание корней с безударными проверяемыми, непроверяемыми гласными (в рамках изученного).

Правописание корней с проверяемыми, непроверяемыми, непроизносимыми согласными (в рамках изученного).

Правописание **ё** – **о** после шипящих в корне слова.

Правописание неизменяемых на письме приставок и приставок на **-з** (**-с**).

Правописание **ы** – **и** после приставок.

Правописание **ы** – **и** после **ц**.

Орфографический анализ слова (в рамках изученного).

### **Морфология. Культура речи. Орфография**

Морфология как раздел грамматики. Грамматическое значение слова.

Части речи как лексико-грамматические разряды слов. Система частей речи в русском языке. Самостоятельные и служебные части речи.

#### **Имя существительное**

Имя существительное как часть речи. Общее грамматическое значение, морфологические признаки и синтаксические функции имени существительного. Роль имени существительного в речи.

Лексико-грамматические разряды имён существительных по значению, имена существительные собственные и нарицательные; имена существительные одушевлённые и неодушевлённые.

Род, число, падеж имени существительного.

Имена существительные общего рода.

Имена существительные, имеющие форму только единственного или только множественного числа.

Типы склонения имён существительных. Разносклоняемые имена существительные. Несклоняемые имена существительные.

Морфологический анализ имён существительных.

Нормы произношения, нормы постановки ударения, нормы словоизменения имён существительных.

Правописание собственных имён существительных.

Правописание **ь** на конце имён существительных после шипящих.

Правописание безударных окончаний имён существительных.

Правописание **о** – **е** (**ё**) после шипящих и **ц** в суффиксах и окончаниях имён существительных.

Правописание суффиксов **-чик-** – **-щик-**; **-ек-** – **-ик-** (**-чик-**) имён существительных.

Правописание корней с чередованием **а** // **о**: **-лаг-** – **-лож-**; **-раст-** – **-рац-** – **-рос-**; **-гар-** – **-гор-**, **-зар-** – **-зор-**; **-клан-** – **-клон-**, **-скак-** – **-скоч-**.

Слитное и раздельное написание **не** с именами существительными.

Орфографический анализ имён существительных (в рамках изученного).

#### **Имя прилагательное**

Имя прилагательное как часть речи. Общее грамматическое значение, морфологические признаки и синтаксические функции имени прилагательного. Роль имени прилагательного в речи.

Имена прилагательные полные и краткие, их синтаксические функции.

Склонение имён прилагательных.

Морфологический анализ имён прилагательных (в рамках изученного).

Нормы словоизменения, произношения имён прилагательных, постановки ударения (в рамках изученного).

Правописание безударных окончаний имён прилагательных.

Правописание **о** – **е** после шипящих и **ц** в суффиксах и окончаниях имён прилагательных.

Правописание кратких форм имён прилагательных с основой на шипящий.

Слитное и раздельное написание **не** с именами прилагательными.

Орфографический анализ имён прилагательных (в рамках изученного).

#### **Глагол**

Глагол как часть речи. Общее грамматическое значение, морфологические признаки и синтаксические функции глагола. Роль глагола в словосочетании и предложении, в речи.

Глаголы совершенного и несовершенного вида, возвратные и невозвратные.

Инфинитив и его грамматические свойства. Основа инфинитива, основа настоящего (будущего простого) времени глагола.

Спряжение глагола.

Морфологический анализ глаголов (в рамках изученного).

Нормы словоизменения глаголов, постановки ударения в глагольных формах (в рамках изученного).

Правописание корней с чередованием **е // и**: **-бер-** – **-бир-**, **-блест-** – **-блист-**, **-дер-** – **-дир-**, **-жег-** – **-жиг-**, **-мер-** – **-мир-**, **-пер-** – **-пир-**, **-стел-** – **-стил-**, **-тер-** – **-тир-**.

Использование **ь** как показателя грамматической формы в инфинитиве, в форме 2-го лица единственного числа после шипящих.

Правописание **-тся** и **-ться** в глаголах, суффиксов **-ова-** – **-ева-**, **-ыва-** – **-ива-**.

Правописание безударных личных окончаний глагола.

Правописание гласной перед суффиксом **-л-** в формах прошедшего времени глагола.

Слитное и раздельное написание **не** с глаголами.

Орфографический анализ глаголов (в рамках изученного).

### **Синтаксис. Культура речи. Пунктуация**

Синтаксис как раздел грамматики. Словосочетание и предложение как единицы синтаксиса.

Словосочетание и его признаки. Основные виды словосочетаний по морфологическим свойствам главного слова (именные, глагольные, наречные). Средства связи слов в словосочетании.

Синтаксический анализ словосочетания.

Предложение и его признаки. Виды предложений по цели высказывания и эмоциональной окраске. Смысловые и интонационные особенности повествовательных, вопросительных, побудительных; восклицательных и невосклицательных предложений.

Главные члены предложения (грамматическая основа). Подлежащее и способы его выражения: именем существительным или местоимением в именительном падеже, сочетанием имени существительного в форме именительного падежа с существительным или местоимением в форме творительного падежа с предлогом; сочетанием имени числительного в форме именительного падежа с существительным в форме родительного падежа. Сказуемое и способы его выражения: глаголом, именем существительным, именем прилагательным.

Тире между подлежащим и сказуемым.

Предложения распространённые и нераспространённые. Второстепенные члены предложения: определение, дополнение, обстоятельство. Определение и типичные средства его выражения. Дополнение (прямое и косвенное) и типичные средства его выражения. Обстоятельство, типичные средства его выражения, виды обстоятельств по значению (времени, места, образа действия, цели, причины, меры и степени, условия, уступки).

Простое осложнённое предложение. Однородные члены предложения, их роль в речи. Особенности интонации предложений с однородными членами. Предложения с однородными членами (без союзов, с одиночным союзом **и**, союзами **а**, **но**, **однако**, **зато**, **да** (в значении **и**), **да** (в значении **но**). Предложения с обобщающим словом при однородных членах.

Предложения с обращением, особенности интонации. Обращение и средства его выражения.

Синтаксический анализ простого и простого осложнённого предложений.

Пунктуационное оформление предложений, осложнённых однородными членами, связанными бессоюзной связью, одиночным союзом **и**, союзами **а**, **но**, **однако**, **зато**, **да** (в значении **и**), **да** (в значении **но**).

Предложения простые и сложные. Сложные предложения с бессоюзной и союзной связью. Предложения сложносочинённые и сложноподчинённые (общее представление, практическое усвоение).

Пунктуационное оформление сложных предложений, состоящих из частей, связанных бессоюзной связью и союзами **и**, **но**, **а**, **однако**, **зато**, **да**.

Предложения с прямой речью.

Пунктуационное оформление предложений с прямой речью.

Диалог.

Пунктуационное оформление диалога на письме.

Пунктуация как раздел лингвистики.

Пунктуационный анализ предложения (в рамках изученного).

### **6 класс**

#### **Общие сведения о языке**

Русский язык – государственный язык Российской Федерации и язык межнационального общения.

Понятие о литературном языке.

#### **Язык и речь**

Монолог-описание, монолог-повествование, монолог-рассуждение; сообщение на лингвистическую тему.

Виды диалога: побуждение к действию, обмен мнениями.

#### **Текст**

Смысловый анализ текста: его композиционных особенностей, микротем и абзацев, способов и средств связи предложений в тексте; использование языковых средств выразительности (в рамках изученного).

Информационная переработка текста. План текста (простой, сложный; назывной, вопросный); главная и второстепенная информация текста; пересказ текста.

Описание как тип речи.

Описание внешности человека.

Описание помещения.

Описание природы.

Описание местности.

Описание действий.

#### **Функциональные разновидности языка**

Официально-деловой стиль. Заявление. Расписка. Научный стиль. Словарная статья. Научное сообщение.

#### **СИСТЕМА ЯЗЫКА**

##### **Лексикология. Культура речи**

Лексика русского языка с точки зрения её происхождения: исконно русские и заимствованные слова.

Лексика русского языка с точки зрения принадлежности к активному и пассивному запасу: неологизмы, устаревшие слова (историзмы и архаизмы).

Лексика русского языка с точки зрения сферы употребления: общеупотребительная лексика и лексика ограниченного употребления (диалектизмы, термины, профессионализмы, жаргонизмы).

Стилистические пласты лексики: стилистически нейтральная, высокая и сниженная лексика.

Лексический анализ слов.

Фразеологизмы. Их признаки и значение.

Употребление лексических средств в соответствии с ситуацией общения.

Оценка своей и чужой речи с точки зрения точного, уместного и выразительного словоупотребления.

Эпитеты, метафоры, олицетворения.

Лексические словари.

##### **Словообразование. Культура речи. Орфография**

Формообразующие и словообразующие морфемы.

Производящая основа.

Основные способы образования слов в русском языке (приставочный, суффиксальный, приставочно-суффиксальный, бессуффиксный, сложение, переход из одной части речи в другую).

Понятие об этимологии (общее представление).

Морфемный и словообразовательный анализ слов.

Правописание сложных и сложносокращённых слов.

Правописание корня **-кас-** – **-кос-** с чередованием **а // о**, гласных в приставках **пре-** и **при-**.

Орфографический анализ слов (в рамках изученного).

##### **Морфология. Культура речи. Орфография**

###### **Имя существительное**

Особенности словообразования.

Нормы произношения имён существительных, нормы постановки ударения (в рамках изученного).

Нормы словоизменения имён существительных.

Морфологический анализ имён существительных.

Правила слитного и дефисного написания **пол-** и **полу-** со словами.

Орфографический анализ имён существительных (в рамках изученного).

###### **Имя прилагательное**

Качественные, относительные и притяжательные имена прилагательные.

Степени сравнения качественных имён прилагательных.

Словообразование имён прилагательных.

Морфологический анализ имён прилагательных.

Правописание **н** и **нн** в именах прилагательных.

Правописание суффиксов **-к-** и **-ск-** имён прилагательных.

Правописание сложных имён прилагательных.

Нормы произношения имён прилагательных, нормы ударения (в рамках изученного).

Орфографический анализ имени прилагательного (в рамках изученного).

###### **Имя числительное**

Общее грамматическое значение имени числительного. Синтаксические функции имён числительных.

Разряды имён числительных по значению: количественные (целые, дробные, собирательные), порядковые числительные.

Разряды имён числительных по строению: простые, сложные, составные числительные.

Словообразование имён числительных.

Склонение количественных и порядковых имён числительных.

Правильное образование форм имён числительных.

Правильное употребление собирательных имён числительных.

Морфологический анализ имён числительных.

Правила правописания имён числительных: написание **Ъ** в именах числительных; написание двойных согласных; слитное, раздельное, дефисное написание числительных; правила правописания окончаний числительных.

Орфографический анализ имён числительных (в рамках изученного).

### **Местоимение**

Общее грамматическое значение местоимения. Синтаксические функции местоимений.

Разряды местоимений: личные, возвратное, вопросительные, относительные, указательные, притяжательные, неопределённые, отрицательные, определительные.

Склонение местоимений.

Словообразование местоимений.

Морфологический анализ местоимений.

Употребление местоимений в соответствии с требованиями русского речевого этикета, в том числе местоимения 3-го лица в соответствии со смыслом предшествующего текста (устранение двусмысленности, неточности); притяжательные и указательные местоимения как средства связи предложений в тексте.

Правила правописания местоимений: правописание местоимений с **не** и **ни**; слитное, раздельное и дефисное написание местоимений.

Орфографический анализ местоимений (в рамках изученного).

### **Глагол**

Переходные и непереходные глаголы.

Разноспрягаемые глаголы.

Безличные глаголы. Использование личных глаголов в безличном значении.

Изъявительное, условное и повелительное наклонения глагола.

Нормы ударения в глагольных формах (в рамках изученного).

Нормы словоизменения глаголов.

Видо-временная соотнесённость глагольных форм в тексте.

Морфологический анализ глаголов.

Использование **Ъ** как показателя грамматической формы в повелительном наклонении глагола.

Орфографический анализ глаголов (в рамках изученного).

## **7 класс**

### **Общие сведения о языке**

Русский язык как развивающееся явление. Взаимосвязь языка, культуры и истории народа.

### **Язык и речь**

Монолог-описание, монолог-рассуждение, монолог-повествование.

Виды диалога: побуждение к действию, обмен мнениями, запрос информации, сообщение информации.

### **Текст**

Текст как речевое произведение. Основные признаки текста (обобщение).

Структура текста. Абзац.

Информационная переработка текста: план текста (простой, сложный; назывной, вопросный, тезисный); главная и второстепенная информация текста.

Способы и средства связи предложений в тексте (обобщение).

Языковые средства выразительности в тексте: фонетические (звукопись), словообразовательные, лексические (обобщение).

Рассуждение как функционально-смысловой тип речи.

Структурные особенности текста-рассуждения.

Смысловый анализ текста: его композиционных особенностей, микротем и абзацев, способов и средств связи предложений в тексте; использование языковых средств выразительности (в рамках изученного).

### **Функциональные разновидности языка**

Понятие о функциональных разновидностях языка: разговорная речь, функциональные стили (научный, публицистический, официально-деловой), язык художественной литературы.

Публицистический стиль. Сфера употребления, функции, языковые особенности.

Жанры публицистического стиля (репортаж, заметка, интервью).

Употребление языковых средств выразительности в текстах публицистического стиля.

Официально-деловой стиль. Сфера употребления, функции, языковые особенности. Инструкция.

### **Система языка**

#### **Морфология. Культура речи. Орфография**

Морфология как раздел науки о языке (обобщение).

#### **Причастие**

Причастие как особая форма глагола. Признаки глагола и имени прилагательного в причастии. Синтаксические функции причастия, роль в речи.

Причастный оборот. Знаки препинания в предложениях с причастным оборотом.

Действительные и страдательные причастия.

Полные и краткие формы страдательных причастий.

Причастия настоящего и прошедшего времени. Склонение причастий. Правописание падежных окончаний причастий. Созвучные причастия и имена прилагательные (висящий — висячий, горящий — горячий). Ударение в некоторых формах причастий.

Морфологический анализ причастий.

Правописание гласных в суффиксах причастий.

Правописание *н* и *нн* в суффиксах причастий и отглагольных имён прилагательных.

Слитное и раздельное написание *не* с причастиями.

Орфографический анализ причастий (в рамках изученного).

Синтаксический и пунктуационный анализ предложений с причастным оборотом (в рамках изученного).

### **Деепричастие**

Деепричастие как особая форма глагола. Признаки глагола и наречия в деепричастии. Синтаксическая функция деепричастия, роль в речи.

Деепричастный оборот. Знаки препинания в предложениях с одиночным деепричастием и деепричастным оборотом. Правильное построение предложений с одиночными деепричастиями и деепричастными оборотами.

Деепричастия совершенного и несовершенного вида. Постановка ударения в деепричастиях.

Морфологический анализ деепричастий.

Правописание гласных в суффиксах деепричастий. Слитное и раздельное написание *не* с деепричастиями.

Орфографический анализ деепричастий (в рамках изученного).

Синтаксический и пунктуационный анализ предложений с деепричастным оборотом (в рамках изученного).

### **Наречие**

Общее грамматическое значение наречий. Синтаксические свойства наречий. Роль в речи.

Разряды наречий по значению. Простая и составная формы сравнительной и превосходной степеней сравнения наречий. Нормы постановки ударения в наречиях, нормы произношения наречий. Нормы образования степеней сравнения наречий.

Словообразование наречий.

Морфологический анализ наречий.

Правописание наречий: слитное, раздельное, дефисное написание; слитное и раздельное написание *не* с наречиями; *н* и *нн* в наречиях на *-о* (*-е*); правописание суффиксов *-а* и *-о* наречий с приставками *из-*, *до-*, *с-*, *в-*, *на-*, *за*; употребление *ь* после шипящих на конце наречий; правописание суффиксов наречий *-о* и *-е* после шипящих.

Орфографический анализ наречий (в рамках изученного).

### **Слова категории состояния**

Вопрос о словах категории состояния в системе частей речи.

Общее грамматическое значение, морфологические признаки и синтаксическая функция слов категории состояния. Роль слов категории состояния в речи.

### **Служебные части речи**

Общая характеристика служебных частей речи. Отличие самостоятельных частей речи от служебных.

#### **Предлог**

Предлог как служебная часть речи. Грамматические функции предлогов.

Разряды предлогов по происхождению: предлоги производные и непроизводные. Разряды предлогов по строению: предлоги простые и составные.

Морфологический анализ предлогов.

Нормы употребления имён существительных и местоимений с предлогами. Правильное использование предлогов *из-с*, *в-на*. Правильное образование предложно-падежных форм с предлогами *по*, *благодаря*, *согласно*, *вопреки*, *наперерез*.

Правописание производных предлогов.

#### **Союз**

Союз как служебная часть речи. Союз как средство связи однородных членов предложения и частей сложного предложения.

Разряды союзов по строению: простые и составные. Правописание составных союзов. Разряды союзов по значению: сочинительные и подчинительные.

Одиночные, двойные и повторяющиеся сочинительные союзы.

Морфологический анализ союзов.

Правописание союзов.

Знаки препинания в сложных союзных предложениях (в рамках изученного). Знаки препинания в предложениях с союзом *и*, связывающим однородные члены и части сложного предложения.

#### **Частица**

Частица как служебная часть речи. Роль частиц в передаче различных оттенков значения в слове и тексте, в образовании форм глагола. Употребление частиц в предложении и тексте в соответствии с их значением и стилистической окраской. Интонационные особенности предложений с частицами.

Разряды частиц по значению и употреблению: формообразующие, отрицательные, модальные.

Морфологический анализ частиц.

Смысловые различия частиц *не* и *ни*. Использование частиц *не* и *ни* в письменной речи. Различение приставки *не-* и частицы *не*. Слитное и раздельное написание *не* с разными частями речи (обобщение). Правописание частиц *бы*, *ли*, *же* с другими словами. Дефисное написание частиц *-то*, *-таки*, *-ка*.

### **Междометия и звукоподражательные слова**

Междометия как особая группа слов.

Разряды междометий по значению (выражающие чувства, побуждающие к действию, этикетные междометия); междометия производные и непроизводные.

Морфологический анализ междометий.

Звукоподражательные слова.

Использование междометий и звукоподражательных слов в разговорной и художественной речи как средства создания экспрессии. Интонационное и пунктуационное выделение междометий и звукоподражательных слов в предложении.

Омонимия слов разных частей речи. Грамматическая омонимия. Использование грамматических омонимов в речи.

**8 класс**

**9 класс**

В пределах одного класса последовательность изучения тем, представленных в содержании каждого класса, может варьироваться. Учитель вправе изменять количество часов для изучения отдельных тем, с учетом контингента обучающихся (характер речевого дефекта, его структура, степень выраженности) и специальных образовательных потребностей.

С учетом того, что ряд практических навыков работы с текстом, со словарями осуществляется в рамках практического освоения языковых единиц в рамках учебного курса “Развитие речи”, в ходе календарного планирования учитывается взаимосвязь формируемых компетенций.

В пределах одного класса последовательность изучения тем, представленных в содержании каждого класса, может варьироваться. Учитель вправе изменять количество часов для изучения отдельных тем, с учетом контингента обучающихся (характер речевого дефекта, его структура, степень выраженности) и специальных образовательных потребностей.

С учетом того, что ряд практических навыков работы с текстом, со словарями осуществляется в рамках практического освоения языковых единиц в рамках учебного курса “Развитие речи”, необходимо в ходе календарного планирования учесть взаимосвязь формируемых компетенций.

**10 класс** отводится на повторение наиболее сложных для обучающихся вопросов курса и на обобщение и систематизацию материала по предмету по основным разделам: Общие сведения о языке; Язык и речь; Морфемика; Орфография; Словосочетание; Текст; Лексикология; Функциональные разновидности языка; Морфология; Синтаксис; Культура речи; Пунктуация.

### **Планируемые результаты освоения программы учебного предмета “Русский язык” на уровне основного общего образования.**

Личностные результаты освоения программы по русскому языку на уровне основного общего образования достигаются в единстве учебной и воспитательной деятельности в соответствии с традиционными российскими социокультурными и духовно-нравственными ценностями, принятыми в обществе правилами и нормами поведения и способствуют процессам самопознания, самовоспитания и саморазвития, формирования внутренней позиции личности.

В результате изучения русского языка на уровне основного общего образования у обучающегося будут сформированы следующие личностные результаты:

1) гражданского воспитания:

готовность к выполнению обязанностей гражданина и реализации его прав, уважение прав, свобод и законных интересов других людей, активное участие в жизни семьи, образовательной организации, местного сообщества, родного края, страны, в том числе в сопоставлении с ситуациями, отраженными в литературных произведениях, написанных на русском языке;

неприятие любых форм экстремизма, дискриминации; понимание роли различных социальных институтов в жизни человека;

представление об основных правах, свободах и обязанностях гражданина, социальных нормах и правилах межличностных отношений в поликультурном и многоконфессиональном обществе, формируемое в том числе на основе примеров из литературных произведений, написанных на русском языке; готовность к разнообразной совместной деятельности, стремление к взаимопониманию и взаимопомощи, активное участие в самоуправлении; готовность к участию в гуманитарной деятельности (помощь людям, нуждающимся в ней; волонтерство);

2) патриотического воспитания:

осознание российской гражданской идентичности в поликультурном и многоконфессиональном обществе, понимание роли русского языка как государственного языка Российской Федерации и языка межнационального общения народов России, проявление интереса к познанию русского языка, к истории и культуре Российской Федерации, культуре своего края, народов России, ценностное отношение к русскому языку, к достижениям своей Родины - России, к науке, искусству, боевым подвигам и трудовым достижениям народа, в том числе отраженным в художественных произведениях, уважение к символам России, государственным праздникам, историческому и природному наследию и памятникам, традициям разных народов, проживающих в родной стране;

3) духовно-нравственного воспитания:

ориентация на моральные ценности и нормы в ситуациях нравственного выбора, готовность оценивать свое поведение, в том числе речевое, и поступки, а также поведение и поступки других людей с позиции нравственных и правовых норм с учетом осознания последствий поступков; активное неприятие асоциальных поступков, свобода и ответственность личности в условиях индивидуального и общественного пространства;

4) эстетического воспитания:

восприимчивость к разным видам искусства, традициям и творчеству своего и других народов, понимание эмоционального воздействия искусства, осознание важности художественной культуры как средства коммуникации и самовыражения;

осознание важности русского языка как средства коммуникации и самовыражения; понимание ценности отечественного и мирового искусства, роли этнических культурных традиций и народного творчества, стремление к самовыражению в разных видах искусства;

5) физического воспитания, формирования культуры здоровья и эмоционального благополучия:

осознание ценности жизни с опорой на собственный жизненный и читательский опыт, ответственное отношение к своему здоровью и установка на здоровый образ жизни (здоровое питание, соблюдение гигиенических правил, рациональный режим занятий и отдыха, регулярная физическая активность);

осознание последствий и неприятие вредных привычек (употребление алкоголя, наркотиков, курение) и иных форм вреда для физического и психического здоровья, соблюдение правил безопасности, в том числе навыки безопасного поведения в сети Интернет в процессе школьного языкового образования;

способность адаптироваться к стрессовым ситуациям и меняющимся социальным, информационным и природным условиям, в том числе осмысляя собственный опыт и выстраивая дальнейшие цели; умение принимать себя и других, не осуждая;

умение осознавать свое эмоциональное состояние и эмоциональное состояние других, использовать адекватные языковые средства для выражения своего состояния, в том числе опираясь на примеры из литературных произведений, написанных на русском языке, сформированность навыков рефлексии, признание своего права на ошибку и такого же права другого человека;

6) трудового воспитания:

установка на активное участие в решении практических задач (в рамках семьи, школы, города, края) технологической и социальной направленности, способность инициировать, планировать и самостоятельно выполнять такого рода деятельность;

интерес к практическому изучению профессий и труда различного рода, в том числе на основе применения изучаемого предметного знания и ознакомления с деятельностью филологов, журналистов, писателей, уважение к труду и результатам трудовой деятельности, осознанный выбор и построение индивидуальной траектории образования и жизненных планов с учетом личных и общественных интересов и потребностей;

умение рассказать о своих планах на будущее;

7) экологического воспитания:

ориентация на применение знаний из области социальных и естественных наук для решения задач в области окружающей среды, планирования поступков и оценки их возможных последствий для окружающей среды, умение точно, логично выражать свою точку зрения на экологические проблемы;

повышение уровня экологической культуры, осознание глобального характера экологических проблем и путей их решения, активное неприятие действий, приносящих вред окружающей среде, в том числе сформированное при знакомстве с литературными произведениями, поднимающими экологические проблемы, осознание своей роли как гражданина и потребителя в условиях взаимосвязи природной, технологической и социальной сред, готовность к участию в практической деятельности экологической направленности;

8) ценности научного познания:

ориентация в деятельности на современную систему научных представлений об основных закономерностях развития человека, природы и общества, взаимосвязях человека с природной и социальной средой, закономерностях развития языка, овладение языковой и читательской культурой, навыками чтения как средства познания мира, овладение основными навыками исследовательской деятельности, установка на осмысление опыта, наблюдений, поступков и стремление совершенствовать пути достижения индивидуального и коллективного благополучия;

9) адаптации обучающегося к изменяющимся условиям социальной и природной среды:

освоение обучающимися социального опыта, основных социальных ролей, норм и правил общественного поведения, форм социальной жизни в группах и сообществах, включая семью, группы, сформированные по профессиональной деятельности, а также в рамках социального взаимодействия с людьми из другой культурной среды;

потребность во взаимодействии в условиях неопределенности, открытость опыту и знаниям других, потребность в действии в условиях неопределенности, в повышении уровня своей компетентности через практическую деятельность, в том числе умение учиться у других людей, получать в совместной деятельности новые знания, навыки и компетенции из опыта других, необходимость в формировании новых знаний, умений связывать образы, формулировать идеи, понятия, гипотезы об объектах и явлениях, в том числе ранее неизвестных, осознание дефицита собственных знаний и компетенций, планирование своего развития, умение оперировать основными понятиями, терминами и представлениями в области концепции устойчивого



развития, анализировать и выявлять взаимосвязь природы, общества и экономики, оценивать свои действия с учетом влияния на окружающую среду, достижения целей и преодоления вызовов, возможных глобальных последствий;

способностью осознавать стрессовую ситуацию, оценивать происходящие изменения и их последствия, опираясь на жизненный, речевой и читательский опыт, воспринимать стрессовую ситуацию как вызов, требующий контрмер; оценивать ситуацию стресса, корректировать принимаемые решения и действия; формулировать и оценивать риски и последствия, формировать опыт, уметь находить позитивное в сложившейся ситуации, быть готовым действовать в отсутствие гарантий успеха.

В результате изучения русского языка на уровне основного общего образования у обучающегося будут сформированы познавательные универсальные учебные действия, коммуникативные универсальные учебные действия, регулятивные универсальные учебные действия, совместная деятельность.

У обучающегося будут сформированы следующие базовые логические действия как часть познавательных универсальных учебных действий:

выявлять и характеризовать существенные признаки языковых единиц, языковых явлений и процессов;

устанавливать существенный признак классификации языковых единиц (явлений), основания для обобщения и сравнения, критерии проводимого анализа, классифицировать языковые единицы по существенному признаку;

выявлять закономерности и противоречия в рассматриваемых фактах, данных и наблюдениях, предлагать критерии для выявления закономерностей и противоречий;

выявлять дефицит информации текста, необходимой для решения поставленной учебной задачи;

выявлять причинно-следственные связи при изучении языковых процессов, делать выводы с использованием дедуктивных и индуктивных умозаключений, умозаключений по аналогии, формулировать гипотезы о взаимосвязях;

самостоятельно выбирать способ решения учебной задачи при работе с разными типами текстов, разными единицами языка, сравнивая варианты решения и выбирая оптимальный вариант с учетом самостоятельно выделенных критериев.

У обучающегося будут сформированы следующие базовые исследовательские действия как часть познавательных универсальных учебных действий:

использовать вопросы как исследовательский инструмент познания в языковом образовании;

формулировать вопросы, фиксирующие несоответствие между реальным и желательным состоянием ситуации, и самостоятельно устанавливать искомое и данное;

формировать гипотезу об истинности собственных суждений и суждений других, аргументировать свою позицию, мнение;

составлять алгоритм действий и использовать его для решения учебных задач; проводить по заранее составленному плану небольшое исследование по установлению особенностей языковых единиц, процессов, причинно-следственных связей и зависимостей объектов между собой;

оценивать на применимость и достоверность информацию, полученную в ходе лингвистического исследования (эксперимента);

самостоятельно формулировать обобщения и выводы по результатам проведенного наблюдения, исследования, владеть инструментами оценки достоверности полученных выводов и обобщений;

прогнозировать возможное дальнейшее развитие процессов, событий и их последствия в аналогичных или сходных ситуациях, а также выдвигать предположения об их развитии в новых условиях и контекстах.

У обучающегося будут сформированы следующие умения работать с информацией как часть познавательных универсальных учебных действий:

применять различные методы, инструменты и запросы при поиске и отборе информации с учетом предложенной учебной задачи и заданных критериев;

выбирать, анализировать, интерпретировать, обобщать и систематизировать информацию, представленную в текстах, таблицах, схемах;

использовать различные виды аудирования и чтения для оценки текста с точки зрения достоверности и применимости содержащейся в нем информации и усвоения необходимой информации с целью решения учебных задач;

использовать смысловое чтение для извлечения, обобщения и систематизации информации из одного или нескольких источников с учетом поставленных целей;

находить сходные аргументы (подтверждающие или опровергающие одну и ту же идею, версию) в различных информационных источниках;

самостоятельно выбирать оптимальную форму представления информации (текст, презентация, таблица, схема) и иллюстрировать решаемые задачи несложными схемами, диаграммами, иной графикой и их комбинациями в зависимости от коммуникативной установки;

оценивать надежность информации по критериям, предложенным учителем или сформулированным самостоятельно;

эффективно запоминать и систематизировать информацию.

У обучающегося будут сформированы следующие умения общения как часть коммуникативных универсальных учебных действий:

воспринимать и формулировать суждения, выражать эмоции в соответствии с условиями и целями

общения; выражать себя (свою точку зрения) в диалогах и дискуссиях, в устной монологической речи и в письменных текстах;

распознавать невербальные средства общения, понимать значение социальных знаков;

знать и распознавать предпосылки конфликтных ситуаций и смягчать конфликты, вести переговоры;

понимать намерения других, проявлять уважительное отношение к собеседнику и в корректной форме формулировать свои возражения;

в ходе диалога (дискуссии) задавать вопросы по существу обсуждаемой темы и высказывать идеи, нацеленные на решение задачи и поддержание благожелательности общения;

сопоставлять свои суждения с суждениями других участников диалога, обнаруживать различие и сходство позиций;

публично представлять результаты проведенного языкового анализа, выполненного лингвистического эксперимента, исследования, проекта;

самостоятельно выбирать формат выступления с учетом цели презентации и особенностей аудитории и в соответствии с ним составлять устные и письменные тексты с использованием иллюстративного материала.

У обучающегося будут сформированы следующие умения самоорганизации как части регулятивных универсальных учебных действий:

выявлять проблемы для решения в учебных и жизненных ситуациях; ориентироваться в различных подходах к принятию решений (индивидуальное, принятие решения в группе, принятие решения группой);

самостоятельно составлять алгоритм решения задачи (или его часть), выбирать способ решения учебной задачи с учетом имеющихся ресурсов и собственных возможностей, аргументировать предлагаемые варианты решений;

самостоятельно составлять план действий, вносить необходимые коррективы в ходе его реализации;

делать выбор и брать ответственность за решение.

У обучающегося будут сформированы следующие умения самоконтроля, эмоционального интеллекта как части регулятивных универсальных учебных действий:

владеть разными способами самоконтроля (в том числе речевого), самомотивации и рефлексии;

давать адекватную оценку учебной ситуации и предлагать план ее изменения; предвидеть трудности, которые могут возникнуть при решении учебной задачи, и адаптировать решение к меняющимся обстоятельствам;

объяснять причины достижения (недостижения) результата деятельности; понимать причины коммуникативных неудач и уметь предупреждать их, давать оценку приобретенному речевому опыту и корректировать собственную речь с учетом целей и условий общения; оценивать соответствие результата цели и условиям общения;

развивать способность управлять собственными эмоциями и эмоциями других;

выявлять и анализировать причины эмоций; понимать мотивы и намерения другого человека, анализируя речевую ситуацию;

регулировать способ выражения собственных эмоций; осознанно относиться к другому человеку и его мнению; признавать свое и чужое право на ошибку; принимать себя и других, не осуждая; проявлять открытость;

осознавать невозможность контролировать все вокруг.

У обучающегося будут сформированы следующие умения совместной деятельности:

понимать и использовать преимущества командной и индивидуальной работы при решении конкретной проблемы, обосновывать необходимость применения групповых форм взаимодействия при решении поставленной задачи;

принимать цель совместной деятельности, коллективно строить действия по ее достижению: распределять роли, договариваться, обсуждать процесс и результат совместной работы;

уметь обобщать мнения нескольких людей, проявлять готовность руководить, выполнять поручения, подчиняться;

планировать организацию совместной работы, определять свою роль (с учетом предпочтений и возможностей всех участников взаимодействия), распределять задачи между членами команды, участвовать в групповых формах работы (обсуждения, обмен мнениями, "мозговой штурм" и другие);

выполнять свою часть работы, достигать качественный результат по своему направлению и координировать свои действия с действиями других членов команды;

оценивать качество своего вклада в общий продукт по критериям, самостоятельно сформулированным участниками взаимодействия, сравнивать результаты с исходной задачей и вклад каждого члена команды в достижение результатов, разделять сферу ответственности и проявлять готовность к представлению отчета перед группой.

Планируемые результаты от 5 к 9 (10) классу формулируются по принципу добавления новых результатов от года к году (результаты очередного года по умолчанию включают результаты предыдущих лет). Итоговые результаты шестого года обучения (10 класс) включают в себя все результаты, достигнутые ранее.

Основное отличие предметных результатов в основном касается предметных результатов в разделе "Текст", в рамках которого предполагается уменьшение объемов предлагаемых для анализа и продуцирования текстов на 10-20 слов, а также наличие дополнительной организующей помощи при

проведении различного рода анализа и продуцирования текстов обучающимися по всем разделам учебного предмета “Русский язык”.

К концу обучения в 5 классе обучающийся получит следующие предметные результаты по отдельным темам программы по русскому языку:

Общие сведения о языке.

Иметь представление о богатстве и выразительности русского языка, о важности соблюдения в устной речи и на письме норм современного русского литературного языка.

Иметь представление об основных разделах лингвистики, основных единицах языка и речи (звук, морфема, слово, словосочетание, предложение).

Язык и речь.

Различать понятия “язык” и “речь”, виды речи и формы речи: монолог (монолог-описание, монолог-рассуждение, монолог-повествование), диалог;

После предварительного анализа создавать тексты функционально-смыслового типа речи (повествование) с опорой на жизненный и читательский опыт; тексты с опорой на картину (в том числе сочинения-миниатюры объемом 3 и более предложений или объемом не менее 1-2 предложений сложной структуры, если этот объем позволяет раскрыть тему (выразить главную мысль); классного сочинения объемом 0,3-0,5 страницы).

Участвовать в диалоге на лингвистические темы (в рамках изученного) и темы на основе жизненных наблюдений объемом не менее 2 реплик;

Владеть различными видами аудирования: выборочным, детальным - научно-учебных и художественных текстов различных функционально-смысловых типов речи;

С помощью учителя осуществлять изучающее чтение или аудирование текстов (в зависимости от структуры нарушения);

Понимать содержание прослушанных и (или) прочитанных научно-учебных и художественных текстов различных функционально-смысловых типов речи объемом не менее 100 слов: устно и письменно (с помощью учителя) формулировать тему и главную мысль текста; отвечать на вопросы по содержанию текста; подробно и сжато передавать в письменной форме содержание исходного текста, адаптированного в лексическом и грамматическом отношении, после предварительного анализа (для подробного изложения объем исходного текста не менее 60 слов; для сжатого изложения - не менее 70 слов);

Соблюдать на письме нормы современного русского литературного языка на доступном уровне в соответствии со структурой нарушения (в том числе во время списывания текста объемом 60-70 слов; словарного диктанта объемом 10-15 слов; диктанта на основе связного текста, адаптированного в лексическом и грамматическом отношении, объемом 70-80 слов, содержащего не более 8 орфограмм и 2-3 пунктограмм и не более 3 слов с непроверяемыми написаниями).

Текст:

распознавать основные признаки текста, условия членения текста на абзацы; использовать абзац как средство членения текста на композиционно-смысловые части;

после предварительного анализа распознавать средства связи предложений и частей текста (формы слова, однокоренные слова, синонимы, антонимы, личные местоимения, повтор слова);

с помощью учителя анализировать текст с точки зрения его соответствия основным признакам (наличие темы, главной мысли, грамматической связи предложений, цельности и относительной законченности); с точки зрения его принадлежности к функционально-смысловому типу речи (повествование); использовать знание основных признаков текста и особенностей функционально-смыслового типа речи в практике его создания на доступном уровне в соответствии со структурой нарушения; распознавать тексты различных функциональных разновидностей;

с помощью учителя осуществлять информационную переработку прослушанного и прочитанного текста: составлять простой план прочитанного текста с целью дальнейшего воспроизведения содержания текста в устной и письменной форме;

устно пересказывать прочитанный или прослушанный текст объемом не менее 60 слов после предварительного анализа;

создавать по заданному алгоритму устные монологические высказывания объемом не менее 20 слов на основе жизненных наблюдений, чтения учебно-популярной, научно-учебных и художественной литературы (монолог-описание; монолог-рассуждение; монолог-повествование);

представлять сообщение на заданную тему после предварительного анализа; осуществлять выбор языковых средств для создания высказывания в соответствии с коммуникативным замыслом после предварительного анализа;

после предварительного анализа восстанавливать деформированный текст; осуществлять корректировку восстановленного текста с опорой на образец в устной или письменной форме в зависимости от структуры нарушения;

соблюдать в устной речи и на письме правила речевого этикета; уметь употреблять имена существительные, имена прилагательные, глаголы в речевых формулах приветствия, прощания, просьбы, благодарности.

Функциональные разновидности языка.

Иметь общее представление об особенностях разговорной речи, функциональных стилей, языка художественной литературы.

#### Фонетика. Графика. Орфоэпия:

по заданному алгоритму характеризовать звук как единицу языка, раскрывать смысловоразличительную роль звука; объяснять соотношение звуков и букв, характеризовать систему звуков, в том числе гласных и согласных звуков, иметь представление о свойствах русского ударения, изменении звуков в речевом потоке, делить слова на слоги;

различать способы обозначения [й'], мягкости согласных, использование прописных и строчных букв;

распознавать звуки речи по заданным признакам, слова по заданным параметрам их звукового состава; проводить фонетический анализ слов; использовать на доступном уровне в соответствии со структурой нарушения знания по фонетике и графике, орфоэпии в практике произношения и правописания слов.

#### Орфография:

иметь представление об орфографии как системе правил написания слов, использовать понятие орфограммы, различать буквенные и небуквенные орфограммы;

распознавать изученные орфограммы; проводить орфографический анализ слова;

применять знания по орфографии в практике правописания (в том числе применять знание о правописании разделительных “ъ и ь”; “ы - и” после “ц”).

#### Лексикология:

с помощью учителя различать и использовать основные способы толкования лексического значения слова (использование толкового словаря; подбор однокоренных слов; подбор синонимов и антонимов; определение значения слова по контексту);

с помощью учителя распознавать однозначные и многозначные слова, различать прямое и переносное значение слова, распознавать синонимы, антонимы, омонимы; различать многозначные слова и омонимы; характеризовать тематические группы слов: родовые и видовые понятия;

проводить лексический анализ слова с опорой на схему;

применять знания по лексике при выполнении различных видов языкового анализа и в речевой практике на доступном уровне;

использовать разные виды лексических словарей и иметь представление об их роли в овладении словарным богатством родного языка.

#### Морфемика. Орфография:

характеризовать морфему как минимальную значимую единицу языка; распознавать виды морфем в слове; находить чередование звуков в морфемах (в том числе чередование гласных с нулем звука) в частотных случаях;

проводить морфемный анализ слова с опорой на схему; применять знания по морфемике при выполнении различных видов языкового анализа и в практике правописания, неизменяемых на письме приставок и приставок на “з (с); ы - и” после приставок; корней с безударными проверяемыми, непроверяемыми (в рамках изученного), чередующимися гласными; корней с проверяемыми, непроверяемыми (в рамках изученного), непроизносимыми согласными; “ё-о” после шипящих в корне слова;

уместно использовать слова с частотными суффиксами оценки в собственной речи; использовать словообразовательные нормы русского языка на доступном уровне в соответствии со структурой нарушения.

#### Морфология. Культура речи. Орфография.

Понимать грамматическое значение слова, части речи как лексико-грамматические разряды слов, систему частей речи в русском языке (распознавать имена существительные, имена прилагательные, глаголы).

Применять знания по морфологии при выполнении различных видов языкового анализа и в речевой практике на доступном уровне.

#### Имя существительное.

По заданному алгоритму определять общее грамматическое значение, морфологические признаки и синтаксические функции имени существительного, объяснять его роль в речи.

Определять лексико-грамматические разряды имен существительных.

Различать типы склонения имен существительных, выявлять разносклоняемые и несклоняемые имена существительные; характеризовать синтаксическую роль имени существительного.

Соблюдать нормы словоизменения, произношения имен существительных на доступном уровне в соответствии со структурой нарушения, постановки в них ударения (в рамках изученного);

Соблюдать нормы правописания имен существительных (безударных окончаний, “о - е (ё)” после шипящих и “ц” в суффиксах и окончаниях, суффиксов

“-чик- (-щик-); -ек ик”, корней с чередованием “o//a”: “-лаг лож-; -раст--ращ рос-; -гор гар-, -зор зар-”; употребления или неупотребления “ь” на

конце имен существительных после шипящих; слитное и раздельное написание “не” с именами существительными, правописание собственных имен существительных).

Проводить морфологический анализ имен существительных с опорой на план анализа.

#### Имя прилагательное.

По заданному алгоритму определять общее грамматическое значение, морфологические признаки и синтаксические функции имени прилагательного, объяснять его роль в речи различать полную и краткую форму имён прилагательных.

Соблюдать нормы словоизменения имен прилагательных, произношения, постановки в них ударения

(в рамках изученного) на доступном уровне в соответствии со структурой нарушения.

Соблюдать нормы правописания имен прилагательных (безударных окончаний, “о - е” после шипящих и “ц” в суффиксах и окончаниях, кратких форм имен прилагательных с основой на шипящие; слитное и раздельное написание “не” с именами прилагательными).

Проводить морфологический разбор имен прилагательных см опорой на план анализа.

Глагол.

По заданному алгоритму определять общее грамматическое значение, морфологические признаки и синтаксические функции глагола, объяснять его роль в словосочетании и предложении, а также в речи.

Различать глаголы совершенного и несовершенного вида, возвратные и невозвратные, переходные и непереходные.

Называть грамматические свойства инфинитива (неопределенной формы) глагола, выделять его основу; выделять основу настоящего (будущего простого времени) глагола.

Определять спряжение глагола, распознавать разноспрягаемые глаголы, уметь спрягать глаголы.

Соблюдать нормы словоизменения глаголов, постановки ударения в глагольных формах (в рамках изученного), правописания глаголов (корней с чередованием “е//и”, использования “ь” как показателя грамматической формы в инфинитиве, в форме 2-го лица единственного числа, в формах повелительного наклонения глагола; “-тся и -ться” в глаголах; суффиксов “-ова-/-ева-, -ыва-/-ива-”; личных окончаний глагола, гласной перед суффиксом “-л-” в формах прошедшего времени глагола; слитного и раздельного написания не с глаголами);

Проводить морфологический разбор глаголов с опорой на план анализа.

Синтаксис. Культура речи. Пунктуация.

С помощью педагогического работника распознавать единицы синтаксиса (словосочетание и предложение); выделять словосочетания, распознавать их виды по характеру главного слова, назвать средства связи слов в словосочетании; различать виды предложений по цели высказывания и эмоциональной окраске, простые неосложненные предложения; предложения, осложненные однородными членами, обращением; сложные предложения; предложения с прямой речью; характеризовать интонацию предложения; определять главные (грамматическую основу) и второстепенные члены предложения; различать распространенные и нераспространенные предложения, простые и сложные; находить однородные члены предложения и обобщающие слова при них; находить предложения с обращением, с прямой речью.

Осознавать пунктуацию как систему правил расстановки знаков препинания, раскрывать назначение пунктуации на основе конкретных образцов.

Соблюдать на письме пунктуационные нормы при постановке тире между подлежащим и сказуемым, выборе знаков препинания в предложениях с однородными членами, с обобщающим словом при однородных членах; связанными бессоюзной связью, одиночным союзом “и”, союзами “а, но, однако, зато, да (в значении и), да (в значении но)”; с обобщающим словом при однородных членах; с обращением; в предложениях с прямой речью; в сложных предложениях, состоящих из частей, связанных бессоюзной связью и союзами “и, но, а, однако, зато, да”; оформлять на письме диалог.

С опорой на схему проводить синтаксический анализ словосочетания и простого предложения; проводить пунктуационный анализ простого осложненного и сложного предложений.

Применять знания по синтаксису и пунктуации при выполнении различных видов языкового анализа и в речевой практике на доступном уровне в соответствии со структурой нарушения.

К концу обучения в 6 классе обучающийся получит следующие предметные результаты по отдельным темам программы по русскому языку:

Общие сведения о языке.

Понимать значение русского языка как государственного языка Российской Федерации и языка межнационального общения, иметь представление о русском литературном языке.

Язык и речь.

Объяснять разницу между понятиями “язык” и “речь” по заданному алгоритму.

Создавать устные монологические высказывания объемом не менее 5 предложений на основе жизненных наблюдений, чтения научно-учебной, художественной и научно-популярной литературы (монолог-описание, монолог- повествование, монолог-рассуждение); выступать с сообщением на лингвистическую тему. Участвовать в диалоге (побуждение к действию, обмен мнениями) объемом не менее 4 реплик.

Понимать содержание прослушанных и прочитанных научно-учебных и художественных текстов различных функционально-смысловых типов речи объемом не менее 150 слов: устно и письменно формулировать тему и главную мысль текста, с помощью учителя; вопросы по содержанию текста и отвечать на них; подробно и сжато после предварительного разбора передать в устной и письменной форме содержание прочитанных научно-учебных и художественных текстов различных функционально-смысловых типов речи (для подробного изложения объем исходного текста должен составлять не менее 90 слов; для сжатого изложения - не менее 100 слов).

Соблюдать в устной речи и на письме нормы современного русского литературного языка на доступном уровне в соответствии со структурой нарушения (в том числе во время списывания текста объемом 80-90 слов; словарного диктанта объемом 20-25 слов; диктанта на основе связного текста, адаптированного в лексическом и грамматическом отношении, объемом 80-90 слов, содержащего не более 10 орфограмм, 3-4 пунктограмм и не более 5 слов с непроверяемыми написаниями); соблюдать в устной речи и на письме правила речевого этикета.

Текст.

Распознавать тексты разных функциональных разновидностей (повествование, описание); после предварительного анализа характеризовать особенности описания как типа речи; особенности официально-делового стиля речи, научного стиля речи; иметь представление о требованиях к составлению словарной статьи и научного сообщения; анализировать по заданному алгоритму тексты разных стилей и жанров (рассказ, беседа; заявление, расписка; словарная статья, научное сообщение); применять знания о функциональных разновидностях языка при выполнении различных видов анализа и в речевой практике на доступном уровне в соответствии со структурой нарушения.

Создавать тексты различных функционально-смысловых типов речи (повествование, описание) с опорой на жизненный и читательский опыт на доступном уровне в соответствии со структурой нарушения; тексты с опорой на картину, произведение искусства (в том числе сочинения-миниатюры объемом 5 и более предложений или объемом не менее 2-4 предложений сложной структуры, если этот объем позволяет раскрыть тему (выразить главную мысль); классного сочинения объемом 0,5 - 1,0 страницы с учетом стиля и жанра сочинения, характера темы); устно и письменно описывать внешность человека, помещение, природу, местность, действие.

Владеть доступными способами информационной переработки прослушанного и (или) прочитанного текста, адаптированного в лексическом и грамматическом отношении: после предварительного анализа составлять план прочитанного текста (простой, сложный; назывной, вопросный) с целью дальнейшего воспроизведения содержания текста в устной и письменной форме (для подробного изложения объем исходного текста не менее 90 слов; для сжатого изложения - не менее 100 слов); выделять главную и второстепенную информацию в прослушанном и (или) прочитанном тексте; представлять содержание научно-учебного текста в виде таблицы, схемы по заданному образцу

По заданному алгоритму редактировать тексты: сопоставлять исходный и отредактированный тексты; редактировать собственные тексты с опорой на знание норм современного русского литературного языка на доступном уровне в соответствии со структурой нарушения.

После коллективного обсуждения представлять сообщение на заданную тему в виде презентации. С помощью учителя представлять содержание прослушанного или прочитанного научно-учебного текста в виде таблицы, схемы; представлять содержание таблицы, схемы в виде текста.

Функциональные разновидности языка

По данной схеме характеризовать особенности официально-делового стиля речи, научного стиля речи; иметь представления о требованиях к составлению словарной статьи и научного сообщения; по заданному алгоритму анализировать тексты разных функциональных разновидностей языка и жанров (рассказ; заявление, расписка; словарная статья, научное сообщение).

Применять знания об официально-деловом и научном стиле при выполнении языкового анализа различных видов и в речевой практике.

Лексикология. Культура речи

Иметь представление о различии слов с точки зрения их происхождения: исконно русские и заимствованные слова; с точки зрения их принадлежности к активному или пассивному запасу: неологизмы, устаревшие слова (историзмы и архаизмы); сферы их употребления: общеупотребительные слова и слова ограниченной сферы употребления (диалектизмы, термины, профессионализмы, жаргонизмы); определять стилистическую окраску слова.

Распознавать эпитеты, метафоры, олицетворения; понимать их основное коммуникативное назначение в художественном тексте и использовать в речи с целью повышения её богатства и выразительности.

Распознавать признаки фразеологизмов, объяснять их значение; определять речевую ситуацию употребления фразеологизма на доступном уровне в соответствии со структурой нарушения.

Применять знания по лексике и фразеологии при выполнении различных видов языкового анализа и в речевой практике на доступном уровне в соответствии со структурой нарушения.

Оценивать свою и чужую речь с точки зрения точного, уместного и выразительного словоупотребления на доступном уровне в соответствии со структурой нарушения; использовать толковые словари.

Словообразование. Культура речи. Орфография.

Проводить фонетический анализ слов; использовать знания по фонетике и графике в практике произношения и правописания слов на доступном уровне в соответствии со структурой нарушения.

Распознавать изученные орфограммы; по заданному алгоритму проводить орфографический анализ слова; применять знания по орфографии в практике правописания.

Распознавать виды морфем в слове (формообразующие и словообразовательные).

По заданному алгоритму выделять производящую основу, определять способы словообразования (приставочный, суффиксальный, приставочно-суффиксальный, бессуффиксный, сложение, переход из одной части речи в другую); с помощью педагогического работника проводить морфемный и словообразовательный анализы слова; применять знания по морфемике и словообразованию при выполнении различных видов языкового анализа и в практике правописания сложных и сложносокращенных слов.

Использовать словообразовательные нормы русского языка.

Морфология. Культура речи. Орфография.

Характеризовать особенности словообразования имен существительных; соблюдать нормы произношения на доступном уровне в соответствии со структурой нарушения, постановки ударения (в рамках

изученного), словоизменения имен существительных.

Характеризовать особенности словообразования имен прилагательных; соблюдать нормы произношения имен прилагательных на доступном уровне в соответствии со структурой нарушения, нормы ударения (в рамках изученного); различать качественные, относительные и притяжательные имена прилагательные, степени сравнения качественных имен прилагательных; соблюдать нормы правописания “н и нн” в именах прилагательных, суффиксов “-к- и -ск-” имен прилагательных, сложных имён прилагательных.

По заданному алгоритму определять общее грамматическое значение имени числительного; различать разряды имен числительных по значению, по строению; уметь склонять имена числительные, характеризовать особенности их склонения, словообразования, синтаксических функций, роли в речи, употребления в научных текстах, деловой речи; правильно употреблять собирательные имена числительные в заданном контексте; соблюдать нормы правописания имен числительных, в том числе “ь” в именах числительных.

По заданному алгоритму определять общее грамматическое значение местоимения; различать разряды местоимений; уметь склонять местоимения; характеризовать особенности их склонения; словообразования, синтаксических функций, роли в речи; на доступном уровне в соответствии со структурой нарушения правильно употреблять местоимения в соответствии с требованиями русского речевого этикета, в том числе местоимения 3-го лица в соответствии со смыслом предшествующего текста (устранение двусмысленности, неточности); соблюдать нормы правописания местоимений с не и ни, слитного, раздельного и дефисного написания местоимений, правописания корня с чередованием “a/o”: “-кoc- - -кас-”, гласных в приставках “пре- и при-”, слитного и дефисного написания “пол-” и “полу-” со словами.

По заданному алгоритму определять наклонение глагола, значение глаголов в изъявительном, условном и повелительном наклонении; различать безличные и личные глаголы; иметь представление о возможности использования личных глаголы в безличном значении.

Соблюдать нормы правописания “ь” в формах глагола повелительного наклонения.

Распознавать имена числительные, местоимения в типичном употреблении.

С опорой на план проводить морфологический анализ имен числительных, местоимений.

Применять знания по морфологии при выполнении различных видов языкового анализа и в речевой практике на доступном уровне в соответствии со структурой нарушения.

С опорой на план проводить синтаксический анализ словосочетаний, синтаксический и пунктуационный анализ предложений; применять знания по синтаксису и пунктуации при выполнении различных видов языкового анализа и в речевой практике на доступном уровне в соответствии со структурой нарушения.

Проводить анализ текста с помощью учителя; с помощью учителя определять средства связи предложений в тексте, в том числе с использованием притяжательных и указательных местоимений, видовременной соотнесенности глагольных форм.

К концу обучения в 7 классе обучающийся получит следующие предметные результаты по отдельным темам программы по русскому языку:

Общие сведения о языке.

Понимать русский язык как развивающееся явление, объяснять взаимосвязь языка, культуры и истории народа по заданному алгоритму.

Язык и речь.

Создавать устные монологические высказывания объемом не менее 6 предложений на основе наблюдений, личных впечатлений, чтения научно-учебной, художественной и научно-популярной литературы (монолог-описание, монолог- рассуждение, монолог-повествование); выступать с научным сообщением.

Участвовать в диалоге на лингвистические (в рамках изученного) темы объемом не менее 2 реплик и темы на основе жизненных наблюдений объемом не менее 5 реплик (диалог - запрос информации, диалог - сообщение информации).

Понимать содержание прослушанных и (или) прочитанных публицистических текстов, адаптированных в лексическом и грамматическом отношениях, (рассуждение-доказательство, рассуждение-объяснение, рассуждение-размышление) объемом не менее 180 слов: после предварительного анализа устно и письменно формулировать тему и главную мысль текста, вопросы по содержанию текста и отвечать на них; после предварительного анализа подробно, сжато и выборочно передавать в устной и письменной форме содержание прослушанных и (или) прочитанных публицистических текстов (для подробного изложения объем исходного текста, не менее 100 слов; для сжатого и выборочного изложения - не менее 110 слов).

На доступном уровне в соответствии со структурой нарушения соблюдать в устной речи и на письме нормы современного русского литературного языка (в том числе во время списывания текста объемом 80 - 90 слов; словарного диктанта объемом 20-25 слов; диктанта на основе связного текста, адаптированного в лексическом и грамматическом отношении, объемом 90 - 100 слов, содержащего не более 15 орфограмм, 4-5 пунктограмм и не более 5 слов с непроверяемыми написаниями); соблюдать в устной речи и на письме правила речевого этикета.

Текст.

Понимать текст как речевое произведение, на доступном уровне в соответствии со структурой нарушения выявлять его структуру, особенности абзачного членения, языковые средства выразительности в тексте: фонетические (звукопись), словообразовательные, лексические, различать понятия “разговорный язык”, “функциональные стили речи” (научный, публицистический, официально-деловой), “язык

художественной литературы”; по заданному алгоритму определять особенности публицистического стиля речи (в том числе сферу употребления, функции), употребления языковых средств выразительности в текстах публицистического стиля нормы его построения, особенности жанров (репортаж, заметка).

Владеть умениями информационной переработки прослушанного и (или) прочитанного текста, адаптированного в лексическом и грамматическом отношениях, после предварительного анализа: составлять план прочитанного текста (простой, сложный; назывной, вопросный, тезисный) с целью дальнейшего воспроизведения содержания текста в устной и письменной форме; выделять главную и второстепенную информацию в прослушанном и (или) прочитанном тексте; передавать содержание текста с изменением лица рассказчика, представлять содержание текста в виде таблицы, схемы по образцу.

По заданному алгоритму создавать устные монологические высказывания объемом не менее 40 слов на основе наблюдений, личных впечатлений, чтения научно-учебной, художественной и научно-популярной литературы: монолог- описание, монолог-рассуждение, монолог-повествование; выступать с научным сообщением, подготовленным с помощью учителя.

Распознавать тексты разных функционально-смысловых типов речи (повествование, описание, рассуждение); иметь представление об особенностях рассуждения как функционально-смыслового типа речи, структурные особенности текста-рассуждения.

Анализировать тексты разных стилей и жанров (интервью, репортаж, заметка); применять знания о функциональных разновидностях языка при выполнении различных видов анализа по заданному алгоритму и в речевой практике на доступном уровне в соответствии со структурой нарушения.

Создавать тексты различных функционально-смысловых типов речи (повествование, описание, рассуждение) с опорой на жизненный и читательский опыт на доступном уровне в соответствии со структурой нарушения; тексты с опорой на произведения искусства (в том числе сочинения-миниатюры объемом 6 и более предложений или объемом не менее 4-5 предложений сложной структуры, если этот объем позволяет раскрыть тему (выразить главную мысль); классного сочинения объемом 1,0 - 1,3 страницы с учетом стиля и жанра сочинения, характера темы).

По заданному алгоритму анализировать текст с точки зрения его соответствия основным признакам; использовать способы информационной переработки прочитанного или прослушанного текста, адаптированного в лексическом и грамматическом отношениях, виды и приемы чтения в практике осмысления и создания собственного текста.

С помощью педагогического работника редактировать собственные тексты с целью совершенствования их содержания и формы на доступном уровне в соответствии со структурой нарушения.

Представлять сообщение на заданную тему в виде презентации.

Представлять содержание научно-учебного текста в виде таблицы, схемы; представлять содержание таблицы, схемы в виде текста.

Функциональные разновидности языка.

С опорой на схему характеризовать функциональные разновидности языка: разговорную речь и функциональные стили (научный, публицистический, официально-деловой), язык художественной литературы.

С опорой на схему характеризовать особенности публицистического стиля (в том числе сферу употребления, функции), употребления языковых средств выразительности в текстах публицистического стиля, нормы построения текстов публицистического стиля, особенности жанров (интервью, репортаж, заметка).

Коллективно под руководством педагогического работника создавать тексты публицистического стиля в жанре репортажа, заметки, интервью; оформлять деловые бумаги (инструкция).

Владеть нормами построения текстов публицистического стиля.

С опорой на схему характеризовать особенности официально-делового стиля (в том числе сферу употребления, функции, языковые особенности), особенности жанра инструкции.

Применять знания о функциональных разновидностях языка при выполнении языкового анализа различных видов и в речевой практике.

Система языка.

Распознавать изученные орфограммы; проводить орфографический анализ слова; применять знания по орфографии в практике правописания.

Использовать знания по морфемике и словообразованию при выполнении различных видов языкового анализа и в практике правописания.

Объяснять значение фразеологизмов, пословиц и поговорок, афоризмов, крылатых слов (на основе изученного) на доступном уровне в соответствии со структурой нарушения.

Иметь представление о метафоре, олицетворении, эпитете, гиперболе, литоте.

По заданному алгоритму характеризовать слово с точки зрения сферы его употребления, происхождения, активного и пассивного запаса и стилистической окраски; проводить лексический анализ слова; применять знания по лексике и фразеологии при выполнении различных видов языкового анализа и в речевой практике на доступном уровне в соответствии со структурой нарушения.

По заданному алгоритму распознавать омонимию слов разных частей речи; различать лексическую и грамматическую омонимию; понимать особенности употребления омонимов в речи.

Понимать основные морфологические нормы современного русского литературного языка, применять нормы современного русского литературного языка на доступном уровне в соответствии со структурой



нарушения и иметь представление об их изменчивости; с помощью учителя использовать грамматические словари и справочники в учебных целях.

Морфология. Культура речи.

С опорой на заданный алгоритм распознавать причастия и деепричастия, наречия, служебные слова (предлоги, союзы, частицы), междометия, звукоподражательные слова и проводить их морфологический анализ: определять общее грамматическое значение, морфологические признаки, синтаксические функции, применять знания по морфологии при выполнении различных видов языкового анализа и в речевой практике на доступном уровне в соответствии со структурой нарушения;

По заданному алгоритму распознавать морфологические средства выражения подлежащего, сказуемого, второстепенных членов предложений (на основе изученного); проводить синтаксический и пунктуационный анализ предложений; применять знания по синтаксису и пунктуации при выполнении различных видов языкового анализа и в речевой практике на доступном уровне в соответствии со структурой нарушения;

Причастие.

По заданному алгоритму характеризовать причастия как форму глагола, выделять признаки глагола и имени прилагательного в причастии.

Различать причастия настоящего и прошедшего времени, действительные и страдательные причастия, полные и краткие формы страдательных причастий.

Склонять причастия.

Выделять причастный оборот, правильно ставить знаки препинания в предложениях с причастным оборотом.

После предварительного анализа объяснять роль причастия в предложении.

Понимать особенности постановки ударения в некоторых формах причастий.

Осознавать разницу в употреблении в речи однокоренных слов типа “висящий - висячий”, “горящий - горячий”, причастия с суффиксом “-ся.”

Правильно согласовывать причастия в словосочетаниях типа “прич. + сущ.” в заданном контексте.

Соблюдать нормы правописания причастий (падежные окончания, гласные в суффиксах причастий, “н и нн” в суффиксах причастий и отглагольных имен прилагательных; слитное и раздельное написание не с причастиями).

Деепричастие.

По заданному алгоритму характеризовать деепричастия как форму глагола, выделять признаки глагола и наречия в деепричастии.

Различать деепричастия совершенного и несовершенного вида.

Распознавать деепричастный оборот, правильно ставить знаки препинания в предложениях с деепричастным оборотом, объяснять роль деепричастия в предложении.

Правильно строить предложения с одиночными деепричастиями и деепричастными оборотами в заданном контексте.

Понимать особенности постановки ударения в некоторых формах деепричастий; соблюдать нормы правописания деепричастий (гласные в суффиксах деепричастий, слитное и раздельное написание не с деепричастиями).

Наречие.

По заданному алгоритму определять общее грамматическое значение наречий.

Различать разряды наречий по значению.

Характеризовать особенности словообразования наречий, их синтаксических свойств, роли в речи.

Соблюдать нормы образования степеней сравнения наречий, произношения наречий на доступном уровне в соответствии со структурой нарушения, постановки в них ударения, правописания наречий (слитное, дефисное, раздельное написание; слитное или раздельное написание “не” с наречиями; “н и нн” в наречиях на “-о и -е”; правописание суффиксов наречий; употребление “ь” на конце наречий после шипящих; правописание “о - е” после шипящих в суффиксах наречий, “е и и” в приставках “не- и ни-” наречий).

Слова категории состояния.

По заданному алгоритму определять общее грамматическое значение, морфологические признаки слов категории состояния, характеризовать их синтаксическую роль и роль в речи.

Служебные части речи.

По заданному алгоритму давать общую характеристику служебных частей речи; объяснять их отличия от самостоятельных частей речи.

По заданному алгоритму характеризовать предлог как служебную часть речи; различать производные и непроизводные предлоги, простые и составные предлоги; соблюдать нормы употребления имен существительных и местоимений с предлогами, правописания производных предлогов.

По заданному алгоритму характеризовать союз как служебную часть речи; различать разряды союзов по значению, по строению; объяснять роль союза в тексте, в том числе как средства связи однородных членов предложения и частей сложного предложения; употреблять союзы в речи в соответствии с их значением и стилистическими особенностями; соблюдать нормы правописания союзов, постановки знаков препинания в сложных союзных предложениях; знаков препинания в предложениях с союзом и.

По заданному алгоритму характеризовать частицу как служебную часть речи; различать разряды частиц по значению, по составу; объяснять роль частиц в передаче различных оттенков значения в слове и

тексте, в образовании форм глагола, степеней сравнения имени прилагательного, наречия; понимать интонационные особенности предложений с частицами; употреблять частицы в предложении и тексте в соответствии с их значением и стилистической окраской в заданном контексте; соблюдать нормы правописания частиц “не и ни”, формообразующих частиц.

По заданному алгоритму характеризовать междометия как часть речи, различать группы междометий по значению; иметь представление о роли междометий в речи, особенностях звукоподражательных слов и их употребления в разговорной речи, в художественной литературе; соблюдать пунктуационные нормы оформления междометий в предложении.

К концу обучения в 8 классе обучающийся получит следующие предметные результаты по отдельным темам программы по русскому языку:

Общие сведения о языке.

Характеризовать русский язык как один из индоевропейских языков, как язык из числа славянских языков по заданному алгоритму

Язык и речь.

После предварительного анализа создавать устные монологические высказывания объемом не менее 50 слов (7 предложений) на основе жизненных наблюдений, личных впечатлений, чтения научно-учебной, художественной и научно-популярной литературы: монолог-описание, монолог-рассуждение, монолог-повествование; выступать с научным сообщением.

Участвовать в диалоге на лингвистические темы (в рамках изученного) и темы на основе жизненных наблюдений (объем не менее 5 реплик).

Владеть различными видами аудирования: выборочным, ознакомительным, детальным - научно-учебных, художественных, публицистических текстов различных функционально-смысловых типов речи;

Устно пересказывать прочитанный или прослушанный текст объемом не менее 120 слов.

Владеть различными видами аудирования и чтения на доступном уровне в соответствии со структурой нарушения; понимать содержание прослушанных и (или) прочитанных научно-учебных, художественных, публицистических текстов различных функционально-смысловых типов речи объемом не менее 230 слов: подробно, сжато и выборочно передавать в устной и письменной форме содержание прослушанных и (или) прочитанных научно-учебных, художественных, публицистических текстов, адаптированных в лексическом и грамматическом отношении, различных функционально-смысловых типов речи (для подробного изложения объем исходного текста не менее 150 слов; для сжатого и выборочного изложения - не менее 160 слов).

На доступном уровне в соответствии со структурой нарушения соблюдать в устной речи и на письме нормы современного русского литературного языка (в том числе во время списывания текста объемом 100 - 120 слов; диктанта объемом 25 - 30 слов; диктанта на основе связного текста, адаптированного в лексическом и грамматическом отношении, объемом 100 - 120 слов, содержащего не более 17 орфограмм, 8 пунктограмм и не более 8 слов с непроверяемыми написаниями); понимать особенности использования мимики и жестов в разговорной речи; по заданному алгоритму объяснять национальную обусловленность норм речевого этикета; соблюдать в устной речи и на письме правила русского речевого этикета.

Текст.

На доступном уровне в соответствии со структурой нарушения создавать тексты различных функционально-смысловых типов речи (повествование, описание, рассуждение) с опорой на жизненный и читательский опыт; тексты с опорой на произведения искусства (в том числе сочинения-миниатюры объемом 7 и более предложений или объемом не менее 5-6 предложений сложной структуры, если этот объем позволяет раскрыть тему (выразить главную мысль); классного сочинения объемом 1,3 - 2,0 страницы с учетом стиля и жанра сочинения, характера темы).

По заданному алгоритму характеризовать особенности жанров официально-делового стиля речи (заявление, объяснительная записка, автобиография, характеристика); оформлять деловые бумаги; создавать тексты публицистических жанров на доступном уровне в соответствии со структурой нарушения.

По заданному алгоритму характеризовать особенности официально-делового стиля речи и научного стиля речи, основные жанры научного стиля речи (реферат, доклад на научную тему), с помощью учителя выявлять сочетание различных стилей в тексте, средства связи предложений в тексте.

Использовать знание основных признаков текста и особенностей функционально-смысловых типов речи в практике его создания на доступном уровне в соответствии со структурой нарушения.

По заданному алгоритму распознавать тексты разных функциональных разновидностей языка; анализировать тексты разных стилей и жанров, адаптированных в лексическом и грамматическом отношении; применять знания о функциональных разновидностях языка при выполнении различных видов анализа и в речевой практике на доступном уровне в соответствии со структурой нарушения.

Владеть умениями информационной переработки текста: создавать тезисы, конспекты под руководством учителя; извлекать информацию из различных источников. Представлять сообщение на заданную тему в виде презентации.

Представлять содержание прослушанного или прочитанного научно-учебного текста в виде таблицы, схемы; представлять содержание таблицы, схемы в виде текста.

Под руководством педагогического работника редактировать свои тексты, самостоятельно редактировать тексты, созданные другими обучающимися.

Функциональные разновидности языка

По заданному алгоритму характеризовать особенности официально-делового стиля (реферат, доклад

на научную тему), выявлять средства связи предложений в тексте.

Коллективно под руководством учителя создавать тексты официально-делового стиля (заявление, объяснительная записка, автобиография, характеристика), публицистических жанров; оформлять деловые бумаги.

Осуществлять выбор языковых средств для создания высказывания в соответствии с целью, темой и коммуникативным замыслом.

Синтаксис. Культура речи. Пунктуация.

Иметь представление о синтаксисе как разделе лингвистики. Различать функции знаков препинания.

Словосочетание

По заданному алгоритму распознавать основные виды словосочетаний по морфологическим свойствам главного слова: именные, глагольные, наречные; распознавать типы подчинительной связи слов в словосочетании: согласование, управление, примыкание; с помощью педагогического работника выявлять грамматическую синонимию словосочетаний; понимать лексическую сочетаемость слов в словосочетании, применять нормы построения словосочетаний;

Предложение.

По заданному алгоритму характеризовать основные признаки предложения, средства оформления предложения в устной и письменной речи; иметь представление о функциях знаков препинания, применять основные правила пунктуации в русском языке.

По заданному алгоритму распознавать предложения по цели высказывания, эмоциональной окраске, характеризовать их интонационные и смысловые особенности, языковые формы выражения побуждения в побудительных предложениях; иметь представление об использовании в текстах публицистического стиля риторического восклицания, вопросно-ответной формы.

По заданному алгоритму распознавать предложения по количеству грамматических основ; выделять подлежащее и сказуемое как главные члены предложения; различать способы выражения подлежащего, виды сказуемого и способы его выражения; применять нормы согласования сказуемого с подлежащим, выраженным словосочетанием, сложносокращенными словами, словами большинство - меньшинство, количественными сочетаниями; применять нормы постановки тире между подлежащим и сказуемым; по заданному алгоритму распознавать односоставные предложения, их грамматические признаки, морфологические средства выражения подлежащего, сказуемого; различать виды односоставных предложений (назывное предложение, определено-личное предложение, неопределенно-личное предложение, безличное предложение); характеризовать грамматические различия односоставных предложений и двусоставных неполных предложений; с помощью учителя выявлять синтаксическую синонимию односоставных и двусоставных предложений; иметь представление об особенностях употребления односоставных предложений в речи.

По заданному алгоритму распознавать простые неосложненные предложения, в том числе предложения с неоднородными определениями; простые предложения, осложненные однородными членами, включая предложения с обобщающим словом при однородных членах, осложненные обособленными членами, обращением, вводными словами и предложениями и вставными конструкциями, междометиями; применять нормы построения простого предложения, иметь представление об инверсии.

По заданному алгоритму характеризовать признаки однородных членов предложения, средства их связи (союзная и бессоюзная связь); различать однородные и неоднородные определения; находить обобщающие слова при однородных членах; применять нормы согласования однородных подлежащих со сказуемым, однородных сказуемых с подлежащим, нормы построения предложений с однородными членами, связанными двойными союзами "не только - но и, как - так"; нормы постановки знаков препинания в предложениях с однородными членами, связанными попарно, с помощью повторяющихся союзов; нормы постановки знаков препинания в предложениях с обобщающими словами при однородных членах; понимать особенности употребления в речи разных типов сочетания однородных членов.

По заданному алгоритму различать виды обособленных членов предложения, применять нормы обособления согласованных и несогласованных определений (в том числе приложений), приложений, дополнений, обстоятельств, уточняющих членов, пояснительных и присоединительных конструкций; применять нормы постановки знаков препинания в предложениях со сравнительным оборотом.

По заданному алгоритму характеризовать грамматические, интонационные и пунктуационные особенности предложений со словами "да", "нет".

по заданному алгоритму различать группы вводных слов по значению, различать вводные предложения и вставные конструкции; на доступном уровне в соответствии со структурой нарушения применять нормы построения предложений с вводными словами и предложениями, вставными конструкциями, обращениями (распространенными и нераспространенными), междометиями; применять нормы обособления вводных слов, предложений и вставных конструкций, обращений и междометий; понимать особенности употребления предложений с вводными словами, вводными предложениями и вставными конструкциями, обращениями и междометиями в речи, иметь представление об их функциях; с помощью учителя выявлять омонимию членов предложения и вводных слов, словосочетаний и предложений.

По заданному алгоритму распознавать сложные предложения; конструкции с чужой речью.

Применять нормы постановки знаков препинания в простом и сложном предложениях с союзом и.

По заданному алгоритму распознавать предложения по наличию главных и второстепенных членов, предложения полные и неполные (понимать особенности употребления неполных предложений в

диалогической речи, соблюдения в устной речи интонации неполного предложения); различать виды второстепенных членов предложения (согласованные и несогласованные определения, приложение как особый вид определения; прямые и косвенные дополнения, виды обстоятельств).

Проводить синтаксический и пунктуационный анализ предложений; применять знания по синтаксису и пунктуации при выполнении различных видов языкового анализа и в речевой практике на доступном уровне в соответствии со структурой нарушения.

К концу обучения в 9 классе обучающийся получит следующие предметные результаты по отдельным темам программы по русскому языку:

Общие сведения о языке.

По заданному алгоритму характеризовать русский язык как национальный язык русского народа; иметь представление о русском языке как форме выражения национальной культуры; объяснять роль русского языка в современном мире.

Язык и речь.

На доступном уровне в соответствии со структурой нарушения соблюдать в устной речи и на письме нормы современного русского литературного языка (в том числе во время списывания текста объемом 120 - 140 слов; словарного диктанта объемом 30 - 35 слов; диктанта на основе адаптированного в лексическом и грамматическом отношении связного текста объемом 120 - 140 слов, содержащего не более 24 орфограмм, 15 пунктограмм и не более 10 слов с непроверяемыми написаниями).

Создавать устные монологические высказывания объемом не менее 70 слов на основе наблюдений, личных впечатлений, чтения научно-учебной, художественной и научно-популярной литературы: монолог-сообщение, монолог-описание, монолог-рассуждение, монолог-повествование; выступать с научным сообщением.

Участвовать в диалогическом и полилогическом общении на бытовые, научно-учебные (в том числе лингвистические) темы объемом не менее 6 реплик.

В соответствии со структурой нарушений владеть различными видами чтения: просмотровым, ознакомительным, изучающим, поисковым.

В соответствии со структурой нарушения владеть различными видами аудирования: выборочным, ознакомительным, детальным научно-учебных, художественных, публицистических текстов различных функционально-смысловых типов речи.

Осуществлять выбор языковых средств для создания высказывания в соответствии с целью, темой и коммуникативным замыслом.

Текст.

Понимать содержание прослушанных и (или) прочитанных текстов, адаптированных в лексическом и грамматическом отношениях, различных функционально-смысловых типов речи объемом не менее 280 слов; подробно и сжато передавать в устной и письменной форме содержание прослушанных и (или) прочитанных текстов различных функционально-смысловых типов речи (для подробного изложения объем исходного текста не менее 200 слов; для сжатого и выборочного изложения - не менее 240 слов).

Извлекать информацию из различных источников, при необходимости пользоваться лингвистическими словарями, справочной литературой; осуществлять информационную обработку текстов по заданному алгоритму (создавать тезисы, конспект, реферат, рецензия); использовать при создании собственного текста по заданному алгоритму разные функционально-смысловые типы речи, иметь представление о закономерностях их сочетания, в том числе сочетание элементов разных стилей речи в художественном произведении; использовать по заданному алгоритму нормы построения текстов, принадлежащих к различным функционально-смысловым типам речи, стилям речи, нормы построения тезисов, конспекта, реферата; иметь представление об особенностях употребления языковых средств выразительности в текстах, принадлежащих к различным функционально-смысловым типам речи, стилям речи.

Создавать тексты с опорой на произведения искусства (в том числе сочинения-миниатюры объемом 8 и более предложений или объемом не менее 6-7 предложений сложной структуры, если этот объем позволяет раскрыть тему (выразить главную мысль); классного сочинения объемом 1,5-2 страницы с учетом стиля и жанра сочинения, характера темы); составлять тезисы, конспект, рецензию, реферат по заданному алгоритму.

Распознавать тропы (метафора, олицетворение, эпитет, гипербола, литота, сравнение) с помощью учителя.

Подробно и сжато передавать в устной и письменной форме содержание прослушанных и прочитанных текстов различных функционально-смысловых типов речи (для подробного изложения объем исходного текста должен составлять не менее 260 слов; для сжатого и выборочного изложения - не менее 280 слов).

Редактировать собственные или созданные другими обучающимися тексты с целью совершенствования их содержания (проверка фактического материала, начальный логический анализ текста на целостность, связность, информативность).

Представлять сообщение на заданную тему в виде презентации. Представлять содержание прослушанного или прочитанного научно-учебного текста в виде таблицы, схемы; представлять содержание таблицы, схемы в виде текста.

Функциональные разновидности языка

По заданному алгоритму характеризовать разные функционально-смысловые типы речи, понимать особенности их сочетания в пределах одного текста; понимать особенности употребления языковых средств

выразительности в текстах, принадлежащих к различным функционально-смысловым типам речи, функциональным разновидностям языка.

С помощью педагогического работника составлять тезисы, конспект, писать рецензию, реферат;

Оценивать чужие и собственные речевые высказывания разной функциональной направленности с точки зрения соответствия их коммуникативным требованиям и языковой правильности; исправлять речевые недостатки, редактировать текст.

Выявлять отличительные особенности языка художественной литературы в сравнении с другими функциональными разновидностями языка. Распознавать метафору, олицетворение, эпитет, гиперболу, сравнение.

Система языка.

Проводить фонетический анализ слов; использовать знания по фонетике и графике, орфоэпии в практике произношения и правописания слов на доступном уровне в соответствии со структурой нарушения;

Синтаксис. Культура речи. Пунктуация.

По заданному алгоритму распознавать виды сложносочиненных предложений; характеризовать сложносочиненное предложение, его строение, смысловое, структурное и интонационное единство частей сложного предложения; выявлять основные средства синтаксической связи между частями сложного предложения; выявлять смысловые отношения между частями сложносочиненного предложения, интонационные особенности сложносочиненных предложений с разными типами смысловых отношений между частями; понимать особенности употребления сложносочиненных предложений в речи; выделять основные нормы построения сложносочиненного предложения; иметь представление о грамматической синонимии сложносочиненных предложений и простых предложений с однородными членами; применять нормы постановки знаков препинания в сложных предложениях (обобщение).

По заданному алгоритму распознавать сложноподчиненные предложения, выделять главную и придаточную части предложения, средства связи частей сложноподчиненного предложения, различать подчинительные союзы и союзные слова; различать виды сложноподчиненных предложений по характеру смысловых отношений между главной и придаточной частями, структуре, синтаксическим средствам связи, выявлять особенности их строения; выявлять сложноподчиненные предложения с несколькими придаточными, сложноподчиненные предложения с придаточной частью определительной, изъяснительной и обстоятельственной (времени, места, причины, образа действия и степени, сравнения, условия, уступки, следствия, цели); выявлять однородное, неоднородное и последовательное подчинение придаточных частей; иметь представление о грамматической синонимии сложноподчиненных предложений и простых предложений с обособленными членами; понимать основные нормы построения сложноподчиненного предложения, особенности употребления сложноподчиненных предложений в речи; применять нормы постановки знаков препинания в сложноподчиненных предложениях.

По заданному алгоритму распознавать предложения с разными видами связи, бессоюзные и союзные предложения (сложносочиненные и сложноподчиненные); характеризовать смысловые отношения между частями бессоюзного сложного предложения, интонационное и пунктуационное выражение этих отношений; понимать основные грамматические нормы построения бессоюзного сложного предложения, особенности употребления бессоюзных сложных предложений в речи; иметь представление о грамматической синонимии бессоюзных сложных предложений и союзных сложных предложений; применять нормы постановки знаков препинания в бессоюзных сложных предложениях.

По заданному алгоритму распознавать типы сложных предложений с разными видами связи; понимать основные нормы построения сложных предложений с разными видами связи; употреблять сложные предложения с разными видами связи в речи на доступном уровне в соответствии со структурой нарушения; применять нормы постановки знаков препинания в сложных предложениях с разными видами связи.

По заданному алгоритму распознавать прямую и косвенную речь; выявлять синонимию предложений с прямой и косвенной речью; уметь цитировать и применять разные способы включения цитат в высказывание; применять нормы построения предложений с прямой и косвенной речью; применять нормы постановки знаков препинания в предложениях с косвенной речью, с прямой речью, при цитировании.

Проводить синтаксический и пунктуационный анализ предложений; применять знания по синтаксису и пунктуации при выполнении различных видов языкового анализа и в речевой практике слов на доступном уровне в соответствии со структурой нарушения.

К концу обучения в 10 классе обучающийся предметные результаты по отдельным темам программы по русскому языку соответствуют ФООП ООО.

Кроме того, перечень предметных результатов дополняется умением по заданному алгоритму проводить все виды анализа: фонетический, морфологический, морфемный, синтаксический.

Коррекционно-развивающая направленность учебного предмета "Русский язык"

В зависимости от доступных обучающимся видов речевой деятельности работа с вербальным материалом в процессе обучения варьируется. Выбор конкретного варианта осуществляется в соответствии с рекомендациями психолого-педагогического консилиума и в соответствии с тяжестью проявления и структурой речевого нарушения.

Отбор материала для изучения (языковых единиц) осуществляется с учётом его соответствия речезыковым и связанным с ними речемыслительным возможностям обучающихся с ТНР данного возраста, а также потенциала коррекционного воздействия, влияния на личность обучающегося в целом и на формирование его языковой личности, в частности.

Теоретический материал дисциплин филологической направленности (определения понятий, формулировка правил и другой материал) адаптируется в плане его языкового оформления и объема предъявляемой информации.

Предъявление вербального материала и ознакомление с ним обучающихся осуществляется в зависимости от индивидуальных особенностей его восприятия и может быть только устным (аудирование), только письменным (чтение) или устным и письменным в сочетании (аудирование и чтение). При необходимости вербальный материал (например, грамматические конструкции, тексты) обеспечивается графическим или предметным сопровождением (схемы, модели).

Изложение обучающимся текстового материала в устной и или письменной форме иные виды работы с текстом (редактирование, трансформация, восстановление, сочинение, рассуждение на тему или по заданию, другие виды) осуществляется после предварительного анализа с возможной опорой на алгоритм, схему и (или) конкретные образцы.

Все виды языкового анализа и описание его результатов осуществляются по заданному алгоритму с возможной опорой на схему.

Для заикающихся обучающихся целесообразным является увеличение времени для устного ответа, предоставление времени на подготовку ответа.

Оценивание результатов освоения программы.

Результаты обучения демонстрируются обучающимся с использованием доступного ему вида речевой деятельности в соответствии со структурой нарушения. При необходимости возможно увеличение времени на подготовку ответа.

Оценивание устных ответов осуществляется без учета нарушений языковых или речевых норм, связанных с недостатками произносительной стороны речи (произношение звуков, воспроизведение слов сложной слоговой структуры, интонационных и ритмических структур и других).

Оценивание письменных работ осуществляется с особым учетом специфических (дисграфических) ошибок: 3 дисграфические ошибки одного типа (акустические, моторные, оптические, ошибки языкового анализа) оцениваются как 1 орфографическая.

#### **Тематическое планирование**

##### **5 класс**

№ п/п	Название раздела Тема урока	Кол-во часов (всего)	Электронные цифровые образовательные ресурсы
1	Раздел 1. Общие сведения о языке	2	Библиотека ЦОК <a href="https://m.edsoo.ru/fa251ffa">https://m.edsoo.ru/fa251ffa</a>
2	Раздел 2. Повторение изученного в начальной школе	6	
3	Раздел 3. Язык и речь	8	Библиотека ЦОК <a href="https://m.edsoo.ru/fa25286a">https://m.edsoo.ru/fa25286a</a>
4	Раздел 4. Текст	13	
5	Раздел 5. Функциональные разновидности языка	4	
6	Раздел 6. Система языка	43	
7	Раздел 7. Синтаксис. Культура речи. Пунктуация	35	
8	Раздел 8. Морфология. Культура речи. Орфография	78	
9	Раздел 9. Повторение	9	
ОБЩЕЕ КОЛИЧЕСТВО ЧАСОВ ПО ПРОГРАММЕ		204	

##### **6 класс**

№ п/п	Название раздела Тема урока	Кол-во часов (всего)	Электронные цифровые образовательные ресурсы
1	Раздел 1. Общие сведения о языке	3	Библиотека ЦОК <a href="https://m.edsoo.ru/">https://m.edsoo.ru/</a>
2	Раздел 2. Повторение	7	Библиотека ЦОК <a href="https://m.edsoo.ru/">https://m.edsoo.ru/</a>

3	Раздел 3. Язык и речь	6	Библиотека ЦОК <a href="https://m.edsoo.ru/">https://m.edsoo.ru/</a>
4	Раздел 4. Текст	13	Библиотека ЦОК <a href="https://m.edsoo.ru/">https://m.edsoo.ru/</a>
5	Раздел 5. Функциональные разновидности языка	11	Библиотека ЦОК <a href="https://m.edsoo.ru/">https://m.edsoo.ru/</a>
6	Раздел 6. Лексикология. Культура речи	22	Библиотека ЦОК <a href="https://m.edsoo.ru/">https://m.edsoo.ru/</a>
7	Раздел 7. Словообразование. Культура речи. Орфография	16	Библиотека ЦОК <a href="https://m.edsoo.ru/">https://m.edsoo.ru/</a>
8	Раздел 8. Морфология. Культура речи. Орфография	106	Библиотека ЦОК <a href="https://m.edsoo.ru/">https://m.edsoo.ru/</a>
9	Раздел 9. Повторение	8	Библиотека ЦОК <a href="https://m.edsoo.ru/">https://m.edsoo.ru/</a>
ОБЩЕЕ КОЛИЧЕСТВО ЧАСОВ ПО ПРОГРАММЕ		204	

#### 7 класс

№ п/п	Название раздела Тема урока	Кол-во часов (всего)	Электронные цифровые образовательные ресурсы
	Раздел 1. Общие сведения о языке	1	Библиотека ЦОК <a href="https://m.edsoo.ru/fa275a2c">https://m.edsoo.ru/fa275a2c</a>
	Раздел 2. Повторение	7	Библиотека ЦОК <a href="https://m.edsoo.ru/">https://m.edsoo.ru/</a>
	Раздел 3. Морфология. Культура речи. Орфография	77	Библиотека ЦОК <a href="https://m.edsoo.ru/">https://m.edsoo.ru/</a>
	Раздел 4. Язык и речь	2	Библиотека ЦОК <a href="https://m.edsoo.ru/">https://m.edsoo.ru/</a>
	Раздел 5. Текст	8	Библиотека ЦОК <a href="https://m.edsoo.ru/">https://m.edsoo.ru/</a>
	Раздел 6. Функциональные разновидности языка	6	Библиотека ЦОК <a href="https://m.edsoo.ru/">https://m.edsoo.ru/</a>
	Раздел 7. Система языка. Морфология. Культура речи. Орфография	25	Библиотека ЦОК <a href="https://m.edsoo.ru/">https://m.edsoo.ru/</a>
	Раздел 9. Повторение	10	Библиотека ЦОК <a href="https://m.edsoo.ru/">https://m.edsoo.ru/</a>
ОБЩЕЕ КОЛИЧЕСТВО ЧАСОВ ПО ПРОГРАММЕ		136	

#### 8 класс

№ п/п	Название раздела. Тема урока.	Кол-во час	Электронные цифровые образовательные ресурсы.
1	Раздел 1 Введение. Язык. Речь.	1 ч	
2	Раздел 2 Повторение.	10 ч	
3	Раздел 3. Самостоятельные части речи.	46 ч	<a href="https://m.edsoo.ru/fa27a7ca">https://m.edsoo.ru/fa27a7ca</a> ] <a href="https://m.edsoo.ru/fa27a11c">https://m.edsoo.ru/fa27a11c</a> <a href="https://m.edsoo.ru/fa27abf8">https://m.edsoo.ru/fa27abf8</a>
4	Раздел 4. Служебные части речи.	34 ч	<a href="https://m.edsoo.ru/fa27e5b4">https://m.edsoo.ru/fa27e5b4</a> ] <a href="https://m.edsoo.ru/fa27e866">https://m.edsoo.ru/fa27e866</a>
5	Раздел 5. Повторение.	10 ч	<a href="https://m.edsoo.ru/fba9696c">https://m.edsoo.ru/fba9696c</a> <a href="https://m.edsoo.ru/fba97c0e">https://m.edsoo.ru/fba97c0e</a> <a href="https://m.edsoo.ru/fba9702e">https://m.edsoo.ru/fba9702e</a>

6	Разноаспектный анализ текста		
7	ОБЩЕЕ КОЛИЧЕСТВО ЧАСОВ ПО ПРОГРАММЕ	102	

### 9 класс

№ п/п	Название раздела. Тема урока	Кол-во часов (всего)	Электронно-цифровые ресурсы.
1	Раздел 1. Повторение.	4	
2	Раздел 2. Язык. Речь	6	<a href="https://m.edsoo.ru/fba9882a">https://m.edsoo.ru/fba9882a</a> <a href="https://m.edsoo.ru/fba98c3a">https://m.edsoo.ru/fba98c3a</a> <a href="https://m.edsoo.ru/fba98e2e">https://m.edsoo.ru/fba98e2e</a> <a href="https://m.edsoo.ru/fba99270">https://m.edsoo.ru/fba99270</a>
3	Раздел 3. Синтаксис, пунктуация, культура речи.	3	
4	Раздел 4. Словосочетание.	3	<a href="https://m.edsoo.ru/fba98ff0">https://m.edsoo.ru/fba98ff0</a> <a href="https://m.edsoo.ru/fba9a81e">https://m.edsoo.ru/fba9a81e</a> <a href="https://m.edsoo.ru/fba9a9a4">https://m.edsoo.ru/fba9a9a4</a> <a href="https://m.edsoo.ru/fba9ab3">https://m.edsoo.ru/fba9ab3</a>
5	Раздел 5. Предложение.	61	
6	Раздел 6. Способы передачи чужой речи.	8	
7	Раздел 7. Повторение.	9	
8	ОБЩЕЕ КОЛИЧЕСТВО ЧАСОВ ПО ПРОГРАММЕ	102	

### 10 класс

№п/п	Название раздела. Тема урока	Кол-во часов (по разделам)	Электронные цифровые образовательные ресурсы.
1	Раздел 1. Повторение и систематизация изученного в 5-9 классах. Введение.	24	<a href="https://m.edsoo.ru/fbaa2bae">https://m.edsoo.ru/fbaa2bae</a> <a href="https://m.edsoo.ru/fbaa2cc6">https://m.edsoo.ru/fbaa2cc6</a>
2	Раздел 2. Сложное предложение.	67	<a href="https://m.edsoo.ru/fbaa5dae">https://m.edsoo.ru/fbaa5dae</a> <a href="https://m.edsoo.ru/fbaa610a">https://m.edsoo.ru/fbaa610a</a> <a href="https://m.edsoo.ru/fbaa63bc">https://m.edsoo.ru/fbaa63bc</a> <a href="https://m.edsoo.ru/fbaa69a2">https://m.edsoo.ru/fbaa69a2</a> <a href="https://m.edsoo.ru/fbaa6d12">https://m.edsoo.ru/fbaa6d12</a> <a href="https://m.edsoo.ru/fbaa71b8">https://m.edsoo.ru/fbaa71b8</a> <a href="https://m.edsoo.ru/fbaa64d4">https://m.edsoo.ru/fbaa64d4</a> <a href="https://m.edsoo.ru/fbaa6b46">https://m.edsoo.ru/fbaa6b46</a> <a href="https://m.edsoo.ru/fbaa738e">https://m.edsoo.ru/fbaa738e</a>
3	Раздел 3. Прямая и косвенная речь	5	
4	Раздел 4. Итоговое повторение и систематизация изученного в 10 классе	6	<a href="https://m.edsoo.ru/fbaac00a">https://m.edsoo.ru/fbaac00a</a> <a href="https://m.edsoo.ru/fbaac12c">https://m.edsoo.ru/fbaac12c</a> <a href="https://m.edsoo.ru/fbaac24e">https://m.edsoo.ru/fbaac24e</a> <a href="https://m.edsoo.ru/fbaac370">https://m.edsoo.ru/fbaac370</a>
ОБЩЕЕ	КОЛИЧЕСТВО ЧАСОВ ПО ПРОГРАММЕ	102	



## **Рабочая программа по учебному предмету “Развитие речи”**

### **Пояснительная записка**

Рабочая программа ориентирована на реализацию специальных условий обучения с учетом состава обучающихся с ТНР, особенностей проявления речевого дефекта, его структуры и степени выраженности. Рабочая программа позволяет определить и структурировать планируемые результаты обучения и содержание учебного предмета “Развитие речи” по годам обучения, разработать календарно-тематическое планирование с учетом особенностей данного класса.

Личностные и предметные результаты представлены с учетом особенностей реализации коррекционной направленности обучения данного контингента обучающихся и методической традиций его построения.

Данный учебный предмет был включен в учебный план в связи с необходимостью восполнения пробелов в речезыковом развитии обучающихся с ТНР. Недостаточный уровень сформированности языковых средств (фонологии, лексики, грамматика, связной речи) у ряда обучающихся в заметной степени препятствует успешному освоению не только предметных компетенций в области “Русский язык и литература”, но и в рамках других предметных областей.

В то же время другая группа обучающихся испытывает парциальные трудности в виде нарушений чтения и (или) письма, что также откладывает определенный отпечаток на процесс формирования текстовой компетенции, что обуславливает необходимость организации целенаправленной коррекционной работы по ее формированию.

Кроме того, одним направлением реализации специальных образовательных условий является развитие и формирование коммуникативных компетенций, на что указывается в основополагающих документах: ФГОС ООО, ФОП ООО и других. Это направление коррекционной работы также реализуется в рамках данного учебного предмета.

Обучение по предмету “Развитие речи” имеет практическую направленность, не предполагает изучения большого массива теоретических знаний и ориентировано на развитие функциональной грамотности как интегративного умения человека читать, понимать тексты, использовать информацию текстов разных форматов, оценивать её, размышлять о ней, чтобы достигать своих целей, расширять свои знания и возможности, участвовать в социальной жизни.

В содержании программы выделено четыре направления работы: Работа над словом, Работа над словосочетанием и предложением, Работа над текстом, Виды речевой деятельности и культура речи.

Работа над словом. В рамках данного направления предполагается организация работы по расширению и уточнению словарного запаса. В отличие обучения на уровне начального общего образования, когда основное внимание уделялось количественным параметрам, на уровне основного общего образования расширение словарного запаса происходит, прежде всего, за счет лексической системности, освоения сложных морфологических категорий, присущих литературному письменному языку, развития образности на базе освоения коннотативного значения лексических единиц, использования их в рамках образных выражений. Данный раздел тесно связан, с одной стороны, с тематикой курса “Русского языка”, поскольку предполагает опережающее практическое знакомство с языковым материалом, который позже будет изучаться теоретически. С другой - с курсом литературы, выступающий в качестве базового для освоения лексических средств выразительности, обеспечивающих понимание текстов различных жанров и их продуцирование.

Содержание данного направления определяется рядом условий:

Обеспечение успешности освоения предметных результатов раздела “Русский язык и литература”, а также других разделов программы. В связи с этим в содержание работы включается лексика, фразеологизмы, используемые в текстах, предлагаемых для литературного чтения, по другим предметам. Данная работа должна носить опережающий характер, для того чтобы сформировать у обучающихся с тяжелыми нарушениями речи предварительные знания о семантике изучаемой лексики, способах ее употребления.

Кроме того, для успешного освоения программного материала по учебному предмету “Русский язык” обучающимся необходимо освоить те грамматические категории, которые будут изучаться с теоретической точки зрения. На уроках развития речи в опережающем режиме обучающихся учат опознавать части речи, понимать их обобщенное значение, изменять их, кроме того, обучающиеся тренируются использовать данные части речи в ходе практических упражнений, учатся их понимать в процессе чтения или аудирования, использовать в собственной речи.

Расширение словарного запаса за счет разнообразных форм словообразования. Формирование внимательного отношения к морфемной и словообразовательной структуре слова. Практическое использование словообразования для формулирования и выражения коммуникативных интенций.

Такое опережающее обучение учитывает специфические потребности обучающихся с тяжелыми нарушениями речи и формируют опыт их практического словоупотребления.

Восполнение пробелов лексической индивидуальной системы. Как известно, у обучающихся с тяжелыми нарушениями речи существуют проблемы в формировании лексической системы, образующей многокомпонентные парадигматические и синтагматические отношения. Поэтому на всех этапах обучения необходимо отрабатывать навыки подбора синонимов, антонимов, омонимов и другой лексики. Недостаток речевой практики диктует также необходимость отработки в рецептивном и продуктивном планах употребление лексики в связанных словосочетаниях различного типа, словосочетаниях с многовалентными и мало валентными связями.

Формирование лексики для реализации коммуникативных социальных контактов, включающее взаимодействие в различных социальных ситуациях, а также в интернет-сообществах, при использовании ИТ-технологий.

Обучающиеся учатся различать и использовать основные способы толкования лексического значения слова (использование толкового словаря и других словарей как в печатном виде, так и в онлайн-форме; подбирать однокоренные слова; синонимы и антонимы; определять значения слова по контексту, на основе словообразовательного или морфемного анализа). В связи с этим широко используются разные виды лексических словарей. Использование словарей позволяет формировать внимательное отношение к языковому материалу, навыки языкового анализа.

Поскольку у обучающихся с ТНР и на уровне основного общего образования сохраняются трудности распознавать однозначные и многозначные слова, различать прямое и переносное значение слова, распознавать синонимы, антонимы, омонимы; различать многозначные слова и омонимы; характеризовать тематические группы слов: родовые и видовые понятия работа над этими видами парадигматических отношений продолжается и в пятом классе. Основой является программная лексика из различных разделов программы.

Кроме того, для того чтобы речь обучающихся была выразительной, эмоционально окрашенной необходимо продолжать учить их уместно использовать слова с суффиксами оценки в собственной речи.

Направление “Работа над словосочетанием и предложением” предполагает продолжение работы, проводимой на уровне начального общего образования, по развитию и совершенствованию навыков установления связей между словами в словосочетаниях и предложениях, освоения различных типов предложения с учетом программного материала по предмету “Русский язык”.

Предлагаемый для анализа и синтеза лингвистический материал постепенно по мере обучения усложняется. Однако на протяжении всего времени обучения широко используются наглядные опоры, визуальные модели. Практическое освоение данного материала предполагает реализацию прагматического аспекта обучения языку. Это означает необходимость изучения синтаксических моделей в структуре текста. Важно добиться от обучающихся умения видеть данные конструкции в тексте, понимать их семантику, а также использовать их в собственной устной и письменной речи.

Работа над предложением проводится с опорой на методы моделирования и конструирования, способствующие формированию и развитию процессов языкового анализа и синтеза. В работе над предложением уделяется большое внимание семантическим связям между словами в предложении с постепенным переходом к анализу синтаксических ролей (с использованием вопросов, схем, верификации предложений, подбору синтаксических синонимов). Одним из хорошо зарекомендовавших в работе с обучающимися с ТНР методов является метод символизации (опоры на материализованные основы), позволяющие целенаправленно формировать умственные действия обучающихся и интериоризацию предлагаемых моделей и действий.

В ходе практических упражнений у обучающихся закрепляют умение распознавать единицы синтаксиса (словосочетание и предложение), в том числе в дистантных конструкциях; выделять словосочетания, распознавать их виды по характеру главного слова. Данное направление работы является актуальным на всех уровнях обучения, особенно при усложнении структуры предложения и освоении структуры сложных предложений. Наблюдение, лингвистический эксперимент являются одними из ведущих форм обучения.

В рамках направления “Работа над текстом” предполагается организация работы по развитию навыков понимания и продуцирования текстов различных жанров, то есть текстовой компетенции. В продолжение работы на уровне начального общего образования предлагается уточнить признаки текста, понятие “тема текста”, “сюжет текста”. Обучающиеся знакомятся с жанровым разнообразием текстов, учатся определять их дифференциальные характеристики.

Большое внимание необходимо уделять развитию механизмов понимания текста: компрессии и развертыванию, которые формируются в процессе практических упражнений.

Направление “Виды речевой деятельности и культура речи”.

В рамках данного направления большое внимание уделяется формированию практических навыков общения в условиях реального или удаленного взаимодействия (с использованием социальных сетей и мессенджеров). Учитывая современную реальность, необходимо обучать обучающихся с ТНР правильному поведению в условиях дискурса, учитывать традиции общения, а также уметь реагировать на его составляющие, например, на личность и манеру общения оппонента по общению. Содержание данного раздела предполагает формирование метапредметных навыков и обеспечивает успешную социализацию выпускников.

Для реализации данных задач большое значение имеет формирование навыка аудирования как метапредметного навыка. С этой точки зрения важно, чтобы обучающиеся владели различными видами аудирования: выборочным, детальным - как научно-учебных, так и художественных текстов различных функционально-смысловых типов речи. Умение аудирования обеспечивает не только усвоение программного материала, но является необходимым условием успешной коммуникации. Одним из упражнений, в рамках данного направления является составление диалогов на бытовые и учебные темы. Моделирование различных бытовых и учебных ситуаций позволяет создавать шаблоны коммуникативных формулировок, соблюдать в устной речи и на письме правила речевого этикета; уметь употреблять имена существительные, имена прилагательные, глаголы в речевых формулах приветствия, прощания, просьбы, благодарности.

Обучающиеся тренируются в умении начинать диалог, поддерживать его и завершать. Важно обучать обучающихся с ТНР прерывать диалог, если он угрожает их здоровью и жизни. Необходимо учитывать, что современные дети активно общаются не только в реальности, но и в виртуальном пространстве. В программе предусматривается необходимость обсуждения с обучающимися правил общения в этих условиях, формирования способов и характера безопасного общения. В связи с достижением пубертата, у обучающихся меняются приоритеты в общении, преобладают эмотивные формы коммуникации. Поэтому включена работа по формированию сценариев решения конфликтов как со сверстниками, так и со взрослыми.

Успешность и эффективность коммуникативного взаимодействия во многом определяется точностью формулировок, возможностью взаимопонимания. Поэтому на основе развития словарного запаса, грамматических средств обучающихся учат осуществлять выбор языковых средств для создания высказывания в соответствии с коммуникативным замыслом. Таким образом изученная лексика и освоенные синтаксические структура должны включаться в самостоятельные связные высказывания диалогического и монологического характера и широко использоваться в целях обучения и реальной коммуникации.

Все направления связаны между собой и могут реализовываться параллельно.

Цели изучения учебного предмета “Развитие речи”.

Предметный курс “Развитие речи” тесно связан с учебными предметами области “Русский язык и литература” и ставит своей целью практическую подготовку к освоению предметных результатов в данной области, а также развитие и совершенствование способности обучающихся к речевому взаимодействию и социальной адаптации; овладение умением моделировать речевое поведение в соответствии с задачами общения.

Реализация данной цели осуществляется в процессе решения ряда задач:

воспитание гражданственности и патриотизма, сознательного отношения к языку как явлению культуры, основному средству общения и получения знаний в разных сферах человеческой деятельности; воспитание интереса и любви к русскому языку;

освоение знаний о русском языке, его устройстве и функционировании в различных сферах и ситуациях общения; о стилистических ресурсах русского языка; об основных нормах русского литературного языка; о русском речевом этикете;

расширение номенклатуры языковых средств и формирование умения их активного использования в процессе учебной деятельности и социальной коммуникации;

совершенствование речемыслительной деятельности, коммуникативных умений и навыков, обеспечивающих свободное владение русским литературным языком в разных сферах и ситуациях его использования; развитие готовности и способности к речевому взаимодействию и взаимопониманию, потребности к речевому самосовершенствованию;

формирование и развитие текстовой компетенции: умений работать с текстом в ходе его восприятия и продуцирования;

развитие умений опознавать, анализировать, классифицировать языковые факты, оценивать их с точки зрения нормативности, соответствия ситуации и сфере общения; умений работать с текстом, осуществлять информационный поиск, извлекать и преобразовывать необходимую информацию.

Предмет “Развитие речи” имеет практическую направленность и обеспечивает практическое владение теми языковыми единицами, которые с точки зрения теории русского языка будут изучаться в области “Русский язык и литература”. Пропедевтическая направленность курса реализуется в ходе развития и совершенствования навыков устной и письменной речи за счет коррекции механизмов аудирования, говорения, чтения и письма. Взаимосвязь с программой развития речи в рамках предметной области “Русский язык и литература” и использование специфических методов и приемов позволяет обучающимся с тяжелыми нарушениями речи достигнуть предметных, метапредметных и личностных результатов, соответствующих требованиям уровня основного общего образования. Кроме того, в рамках данного курса на основе тренировочных упражнений восполняются пробелы в коммуникативном развитии обучающихся с ТНР, что обеспечивает их дальнейшую успешную социализацию.

Содержание учебного предмета “Развитие речи” в 5 классе представлено в таблице:

Работа над словом.	Лексика. Лексическое значение слова. Понятие об однозначных и многозначных словах, прямом и переносном значении слова, синонимы, антонимы, омонимы. Обобщающие понятия; родовидовые отношения. Слова с суффиксами оценки. Части речи. Дотеоретические представления о причастии и деепричастии.
Работа над словосочетанием и предложением.	Словосочетание. Главное слово в словосочетании. Особенности связи слов в словосочетании (согласование, управление предложное и беспредложное, примыкание); Виды словосочетаний по характеру главного слова

	<p>(классификация, составление по аналогии и другие); понятие о средствах связи слов в словосочетании. Предложение. Предложения, различные по цели высказывания и эмоциональной окраске, интонационное оформление предложений. Простые предложения и сложные предложения, предложения с однородными членами. Предложения, осложненные обращением. Предложения с прямой речью, предложения с косвенной речью.</p>
Работа над текстом.	<p>Виды монологической речи. Основные признаки видов монологической речи: монолог-описание, монолог-рассуждение, монолог-повествование. Основные признаки текста: тема и микротема текста; главная мысль текста. Последовательность изложения текста. Средства связи предложений и частей текста (формы слова, однокоренные слова, синонимы, антонимы, личные местоимения, повтор слова); План текста. Разные виды планов (вопросный, в виде повествовательных предложений, с использованием опорных картинок, денотатные и другие). Абзац как средство членения текста на композиционно-смысловые части. Пересказ или изложение текста. Подробное и сжатое письменное изложение текста после предварительного анализа. Способы компрессии текста (по плану, по опорным словам, выделение главной мысли каждого абзаца и другие). Выборочный пересказ. Творческий пересказ. Сочинения. Повествовательные тексты с опорой на жизненный и читательский опыт, на сюжетную картину.</p>
Виды речевой деятельности и культура речи.	<p>Язык и речь. Устная и письменная речь. Понятие о монологической речи и диалоге. Язык как национальное достояние. Особенности общения в сети Интернет и социальных сетях: Зачем люди общаются в социальных сетях? Речевой этикет в социальных сетях. Правила размещения информации. Буллинг в социальных сетях и как с ним бороться. Правила общения со сверстниками и взрослыми. Речевой этикет в устной коммуникации. Как начать разговор, продолжить, как закончить общение. Решение спорных ситуаций.</p>

Содержание обучения в 6 классе представлено в таблице

Работа над словом.	<p>Лексика. Основные способы толкования лексического значения слова Однозначные и многозначные слова, прямое и переносное значение слова, Синонимы, антонимы, омонимы, обобщающие понятия. Фразеологизмы, их значение. Эпитеты, метафоры, олицетворения на доступном уровне в соответствии со структурой нарушения. Требования к словарной статье. Словообразование. Словообразовательный и морфемный анализ. Способы словообразования (приставочный, суффиксальный, приставочно-суффиксальный, бессуффиксный, сложение, переход из одной части речи в другую). Части речи. Имена числительные. Местоимения.</p>
--------------------	--

	Причастие.
Работа над словосочетанием и предложением.	Словосочетание. Особенности связи слов в словосочетании (согласование, управление предложное и беспредложное, примыкание). Понятие о средствах связи слов в словосочетании. Предложение. Предложения, различные по цели высказывания и эмоциональной окраске, интонационное оформление предложений. Простые предложения и сложные предложения. Предложения с прямой речью, предложения с косвенной речью Различные виды сложноподчиненных предложений.
Работа над текстом.	Виды монологической речи. Основные признаки видов монологической речи: монолог-описание, монолог- рассуждение, монолог-повествование, научное сообщение. Основные признаки текста. Тема и микротема текста; главная мысль текста. Главная и второстепенная информация в прослушанном или прочитанном тексте. Последовательность изложения текста. Средства связи предложений и частей текста (формы слова, однокоренные слова, синонимы, антонимы, личные местоимения, повтор слова, притяжательные и указательные местоимения, видовременная соотнесенность глагольных форм. План текста. Разные виды планов (простой, сложный, вопросный, назывной и другие). Абзац как средство членения текста на композиционно-смысловые части. Преобразование текста. Пересказ или изложение текста. Подробное и сжатое устное и письменное изложение исходного текста. Различные способы компрессии текста (по плану, по опорным словам, выделение главной мысли каждого абзаца и другие). Выборочный пересказ. Творческий пересказ. Преобразование текста. Сочинения (устные и письменные). Устные или письменные тексты различных функционально-смысловых типов и стилей речи (описание, рассуждение, повествование) на основе жизненных наблюдений, чтения научно-учебной, художественной и научно-популярной литературы. Описания внешности человека, помещения, природы, местности, действия. Составление текстов официально-делового стиля: заявление, расписка, служебная записка.
Виды речевой деятельности и культура речи.	Язык и речь. Язык как национальное достояние. Значение речи в жизни человека. Устная и письменная речь. Речь литературная и разговорная. Понятие о жанрах: описание, повествование, рассуждение. Понятие и литературных стилях: официально-деловой, научный. Особенности общения в сети-Интернет и социальных сетях. Способы и сценарии общения в социальных сетях: приветствие, поздравление, одобрение, несогласие. Речевой этикет в мессенджерах. Правила безопасного

	поведения в сети-Интернет. Правила общения со сверстниками и взрослыми. Речевой этикет в устной коммуникации. Сценарии коммуникативного поведения в общении со сверстниками, знакомыми и незнакомыми взрослыми. Решение спорных ситуаций.
--	---

Содержание обучения в 7 классе представлено в таблице

Работа над словом.	Лексика. Основные способы толкования лексического значения слова. Однозначные и многозначные слова, прямое и переносное значение слова, синонимы, антонимы, омонимы. Стилистическая окраска слова. Фразеологизмы. Эпитеты, метафоры, олицетворения. Словообразование. Различные способы словообразования. Словообразовательный и морфемный анализ. Части речи. Наречие. Категория состояния. Деепричастие. Частицы. Междометия. Звукоподражательные слова.
Работа над словосочетанием и предложением.	Словосочетание. Виды словосочетаний по характеру главного слова. Средства связи слов в словосочетании. Предложно-падежное управление. Предложение. Предложения, различные по цели высказывания и эмоциональной окраске, интонационное оформление предложений. Виды сложноподчиненных предложений. Союзы и союзные слова.
Работа над текстом.	Виды и стили монологической речи. Основные признаки видов и стилей монологической речи: монолог-описание, монолог-рассуждение, монолог- повествование, научное сообщение, публицистика, официально деловой стиль речи. Сочинения-миниатюры с опорой на произведения искусства. Текст. Тема и микротема текста; главная мысль текста. Главная и второстепенная информация в прослушанном или прочитанном тексте. Абзацное членение текста. Виды планов (простой, сложный, вопросный, назывной, тезисный и другие). Изложения. Пересказ текста с изменением лица рассказчика. Подробные и краткие пересказы (изложения). Преобразование текста.
Виды речевой деятельности и культура речи.	Виды речевой деятельности. Аудирование детальное и выборочное. Чтение ознакомительное, изучающее, просмотровое. Язык и речь. Язык как развивающееся явление. Взаимосвязь языка с культурой и историей народа. Лексика как отражение уровня развития цивилизации. Особенности общения в сети Интернет и социальных сетях. Способы и сценарии общения в социальных сетях. Что такое блог. Для кого пишут блогеры? Можно ли стать блогером? Блогер - это профессия? Новости в сети Интернет. Что такое фейк? Как можно распознать, что данная новость фейковая. Обсуждение новостей из сети Интернет. Ответственность за

	<p>распространение фейков.</p> <p>Правила общения со сверстниками и взрослыми.</p> <p>Речевой этикет в устной коммуникации. Сценарии коммуникативного поведения в общении со сверстниками, знакомыми и незнакомыми взрослыми: знакомство, просьба о помощи, совет, “светская беседа”, дружеский разговор.</p> <p>Что такое сплетня. Почему не любят сплетников.</p> <p>Способы решения спорных ситуаций. Способы ведения полемики на лингвистические темы и темы на основе жизненных ситуаций.</p>
--	--

Содержание обучения в 8 классе представлено в таблице:

Работа над словом.	<p>Лексика, словообразование.</p> <p>Способы толкования лексического значения слова</p> <p>Однозначные и многозначные слова, прямое и переносное значение слова, синонимы, антонимы, омонимы.</p> <p>Стилистическая окраска слова. Фразеологизмы.</p> <p>Эпитеты, метафоры, олицетворение данных средств выразительности. Роль данных средств в общении.</p> <p>Словообразовательный и морфемный анализ.</p>
Работа над словосочетанием и предложением.	<p>Словосочетание.</p> <p>Особенности связи слов в словосочетании (согласование, управление предложное и беспредложное, примыкание).</p> <p>Понятие о средствах связи слов в словосочетании.</p> <p>Основные виды словосочетаний по морфологическим свойствам главного слова: именные, глагольные, наречные; грамматическая синонимия словосочетаний.</p> <p>Словосочетания с производными и составными предлогами.</p> <p>Предложение.</p> <p>Предложения, различные по цели высказывания и эмоциональной окраске, интонационное оформление предложений. Понятие о риторическом восклицании, риторическом вопросе.</p> <p>Различные виды сложноподчиненных предложений, конструкции с чужой речью. Союзы и союзные слова.</p> <p>Однородные и неоднородные определения; обобщающие слова при однородных членах. Односоставные предложения, их грамматические признаки, морфологические средства выражения подлежащего, сказуемого.</p> <p>Полные и неполные предложения. Приложение как особый вид определения.</p>
Работа над текстом.	<p>Виды и стили монологической речи. Основные признаки видов и стилей монологической речи: монолог-описание, монолог-рассуждение, монолог-повествование, научное сообщение, публицистика, официально деловой стиль речи.</p> <p>Изложения и сочинения. Сочинения-миниатюры с опорой на произведения искусства объемом.</p> <p>Тема и основная мысль текста,</p> <p>Абзацное членение текста.</p> <p>Приемы отбора и систематизации материала на определенную тему.</p> <p>Компрессия текста с заданной степенью свернутости (план, пересказ). Изложение текста в устном или письменном виде. Подробные и краткие пересказы (изложения).</p> <p>Создание текстов различных функционально-смысловых типов речи (повествование, описание, рассуждение) с опорой на жизненный и читательский опыт; тексты с опорой на произведения искусства.</p>

<p>Виды речевой деятельности и культура речи.</p>	<p>Язык и речь.          Русский язык как одна из основных ценностей русского народа.          Роль языка в развитии интеллектуальных и творческих способностей личности. Почему надо уважать родной язык?          Понятие о чистоте родного языка. Заимствования: что это такое, всегда ли они необходимы.          Молодежный сленг. Что это такое?          Виды речевой деятельности.          Аудирование текстов разных стилей и жанров: детальное, ознакомительное и выборочное.          Чтение текстов разных стилей и жанров: поисковое, ознакомительное, изучающее, просмотровое.          Особенности общения в сети Интернет и социальных сетях.          Электронная почта. Правила общения в электронной почте.          Пример почтового отправления (письмо, открытка, телеграмма).          Анализ готового материала. Поздравительные открытки.          Правила общения со сверстниками и взрослыми.          Речевой этикет в устной коммуникации. Сценарии коммуникативного поведения в общении со сверстниками, знакомыми и незнакомыми взрослыми: знакомство, просьба о помощи, совет, "светская беседа", дружеский разговор.          Что такое конфликт? Способы разрешения конфликтов со сверстниками и взрослыми. Способы ведения полемики на лингвистические темы и темы на основе жизненных ситуаций.</p>
---	--

Содержание обучения в 9 классе представлено в таблице:

<p>Работа над словом.</p>	<p>Лексика и части речи.          Способы толкования лексического значения слова.          Однозначные и многозначные слова, прямое и переносное значение слова, синонимы, антонимы, омонимы.          Стилистическая окраска слова. Фразеологизмы.          Эпитеты, метафоры, олицетворения Роль данных средств в общении.          Части речи: причастия, деепричастия, наречия, числительные и другие части речи.</p>
<p>Работа над словосочетанием и предложением.</p>	<p>Словосочетание.          Связь слов в словосочетании (согласование, управление предложное и беспредложное, примыкание).          Виды словосочетаний по характеру главного слова.          Средства связи слов в словосочетании. Грамматическая синонимия словосочетаний. Лексическая сочетаемость слов в словосочетании.          Предложение.          Предложения, различные по цели высказывания и эмоциональной окраске, интонационное оформление предложений. Различные виды сложноподчиненных предложений, конструкции с чужой речью.          Грамматическая синонимия сложноподчиненных предложений и простых предложений с обособленными членами.          Основные нормы построения сложноподчиненного предложения, особенности употребления сложноподчиненных предложений в речи. Предложения с разными видами связи, бессоюзные и союзные предложения (сложносочиненные и сложноподчиненные).</p>
<p>Работа над текстом.</p>	<p>Тема и основная мысль.</p>



	<p>Абзацное членение текста.          Главная и второстепенная информации в прослушанном или прочитанном тексте. Приемы отбора и систематизации материала на определенную тему; самостоятельный поиск информации.          Преобразование текста.          Компрессия прослушанного или прочитанного текста с заданной степенью свернутости (план, пересказ).          Создание текстов различных функционально-смысловых типов речи (повествование, описание, рассуждение) с опорой на жизненный и читательский опыт; тексты с опорой на произведения искусства (в том числе сочинения- миниатюры).          Характеристика особенности жанров официально-делового стиля речи (заявление, объяснительная записка, автобиография, характеристика), создавать тексты публицистических жанров.          Деловые бумаги, реферат, доклад на научную тему, тезисы, конспект, реферат, рецензия.</p>
<p>Виды речевой деятельности и культура речи.</p>	<p>Виды речевой деятельности.          Аудирование текстов разных стилей и жанров: детальное, ознакомительное и выборочное.          Чтение текстов разных стилей и жанров: поисковое, ознакомительное, изучающее, просмотровое.          Язык и речь.          Русский язык как одна из основных ценностей русского народа.          Народные истоки русского языка.          Роль русского языка в современном мире Диалекты, говоры.          Заимствования.          Профессиональные сленги.          Роль языка в развитии интеллектуальных и творческих способностей личности. Особенности общения в сети Интернет и социальных сетях.          Правила безопасного поведения в сети. Правила знакомства в сети. Распространенные виды мошенничества в сети. Как общаться, чтобы не попасть на уловку недобросовестных пользователей. Правила общения со сверстниками и взрослыми.          Роль жестов, мимики и позы тела в общении.          Как осуществлять выбор и организацию языковых средств в соответствии с темой, целями, сферой и ситуацией общения.          Как лучше выражать свое отношение к фактам и явлениям окружающей действительности, к прочитанному, услышанному, увиденному.          Смайлики. Их роль в общении. Чем заменить смайлики при непосредственном общении со взрослыми и сверстниками. Уместность выбора средств общения в зависимости от возраста, социального статуса, национальной принадлежности собеседников.          Речевой этикет в устной коммуникации.</p>

Содержание обучения в 10 классе представлено в таблице:

<p>Работа над словом.</p>	<p>Лексика и части речи.          Способы толкования лексического значения слова.          Однозначные и многозначные слова, прямое и переносное значение слова, синонимы, антонимы, омонимы.          Стилистическая окраска слова. Фразеологизмы.          Эпитеты, метафоры, олицетворения Роль данных средств в общении.          Части речи: причастия, деепричастия, наречия,</p>
---------------------------	---

	числительные и другие части речи.
Работа над словосочетанием и предложением.	Словосочетание. Словосочетания в структуре предложения. Связь слов в словосочетании. Виды словосочетаний. Грамматическая синонимия словосочетаний Нормы построения словосочетаний. Предложение. Предложения, различные по цели высказывания и эмоциональной окраске, интонационное оформление предложений. Различные виды простых, сложносочиненных и сложноподчиненных предложений, конструкции с прямой и косвенной речью. Предложения с разными видами связи, бессоюзные и союзные предложения (сложносочиненные и сложноподчиненные).
Работа над текстом.	Тема и основная мысль текста. Абзацное членение текста. Главная и второстепенная информация в тексте. Приемы отбора и систематизации материала на определенную тему; самостоятельный поиск информации. Преобразование, текста. Подробные и краткие пересказы (изложения). Тексты различных функционально-смысловых типов речи (повествование, описание, рассуждение). Особенности жанров официально-делового стиля речи, тексты публицистических жанров; научного стиля речи.
Виды речевой деятельности и культура речи.	Язык и речь. Роль русского языка в современном мире. Роль языка в развитии интеллектуальных и творческих способностей личности. Особенности общения в сети Интернет и социальных сетях. Правила безопасного поведения в сети. Деловое общение в сети. Наиболее важные государственные и региональные сетевые ресурсы. Поиск работы и места дальнейшей учебы в сети. Резюме. Правила общения со сверстниками и взрослыми. Особенности делового речевого общения в официальной обстановке. Решение проблемных ситуаций, запросы, собеседование, подача заявки. Специфика делового общения по телефону: спросить, уточнить, проявить инициативу. Уместность выбора средств общения в зависимости от возраста, социального статуса, национальной принадлежности собеседников. Речевой этикет в устной коммуникации. Сценарии коммуникативного поведения в общении со сверстниками, знакомыми и незнакомыми взрослыми. Монолог, диалог, полилог.

**Планируемые результаты освоения программы по развитию речи на уровне основного общего образования.**

Личностные результаты соответствуют личностным результатам освоения программы по русскому языку ФАОП ООО.

Метапредметные результаты соответствуют метапредметным результатам освоения программы по русскому языку ФАОП ООО.

К концу обучения в 5 классе обучающийся получит следующие предметные результаты по отдельным темам программы по развитию речи:

Работа со словом.

Различать и использовать основные способы толкования лексического значения слова (использование толкового словаря; подбирать однокоренные слова; подбирать синонимы и антонимы; определять значения слова по контексту), на основе словообразовательного или морфемного анализа.

Распознавать однозначные и многозначные слова, различать прямое и переносное значение слова, распознавать синонимы, антонимы, омонимы; различать многозначные слова и омонимы; характеризовать тематические группы слов: родовые и видовые понятия.

Использовать разные виды лексических словарей и понимать их роль в овладении словарным богатством родного языка.

Уместно использовать слова с суффиксами оценки в собственной речи; использовать словообразовательные нормы русского языка.

Под руководством педагогического работника в ходе практических упражнений уметь образовывать причастия и деепричастия, понимать их в процессе чтения или аудирования, использовать в собственной речи.

Образовывать и использовать слова с суффиксами оценки в собственной речи.

Работа над словосочетанием и предложением.

Распознавать единицы синтаксиса (словосочетание и предложение).

Выделять словосочетания, распознавать их виды по характеру главного слова, назвать средства связи слов в словосочетании.

Различать виды предложений по цели высказывания и эмоциональной окраске; простые неосложненные предложения; предложения, осложненные однородными членами, обращением; сложные предложения; предложения с прямой речью; характеризовать интонацию предложения.

Определять главные (грамматическую основу) и второстепенные члены предложения; различать распространенные и нераспространенные предложения, простые и сложные; находить однородные члены предложения и обобщающие слова при них; находить предложения с обращением, с прямой речью.

Работа над текстом.

Практически владеть видами речи и формами речи: монолог (монолог- описание, монолог-рассуждение, монолог-повествование), диалог (бытовой, учебный).

На практическом материале распознавать основные признаки текста (наличие темы, главной мысли, смысловой и грамматической связи предложений, цельности и относительной законченности); использовать знание основных признаков текста в практике его создания и восприятия.

Использовать абзац как средство членения текста на композиционно-смысловые части.

Практически использовать средства связи предложений и частей текста (формы слова, однокоренные слова, синонимы, антонимы, личные местоимения, повтор слова) при создании собственного текста (устного и письменного).

Владеть различными видами аудирования: выборочным, детальным - научно-учебных и художественных текстов различных функционально-смысловых типов речи.

Понимать предметное содержание прослушанных и (или) прочитанных текстов различных функционально-смысловых типов речи объемом не менее 150 слов: устно и письменно (с помощью учителя) формулировать тему и главную мысль текста; формулировать вопросы по содержанию текста и отвечать на них; подробно и сжато передавать в письменной форме содержание исходного текста после предварительного анализа (для подробного изложения объем исходного текста не менее 100 слов; для сжатого изложения - не менее 110 слов).

Владеть навыками информационной переработки прослушанного и прочитанного текста: составлять простой план прочитанного текста с целью дальнейшего воспроизведения содержания текста в устной и письменной форме.

Устно пересказывать прочитанный или прослушанный текст объемом не менее 100 слов.

Создавать устные монологические высказывания объемом не менее 50 слов на основе жизненных наблюдений, чтения учебно-популярной, научно-учебных и художественной литературы (монолог-описание; монолог-рассуждение; монолог- повествование).

Участвовать в диалоге на темы на основе жизненных наблюдений объемом не менее 2 реплик.

Представлять сообщение на заданную тему после предварительного анализа.

Осуществлять выбор языковых средств для создания высказывания в соответствии с коммуникативным замыслом после предварительного анализа.

После предварительного анализа создавать тексты функционально-смыслового типа речи (повествование) с опорой на жизненный и читательский опыт; тексты с опорой на картину (в том числе сочинения-миниатюры объемом 3 и более предложений или объемом не менее 1-2 предложений сложной структуры, если этот объем позволяет раскрыть тему (выразить главную мысль); классного сочинения объемом 0,5-1,0 страницы).

Владеть навыком самооценки, в частности оценки речевой продукции в процессе речевого общения на основе наблюдения за собственной речью.

После предварительного анализа восстанавливать деформированный текст; осуществлять корректировку восстановленного текста с опорой на образец в устной или письменной форме в зависимости от структуры нарушения.

Виды речевой деятельности и культура речи.

Соблюдать в устной речи и на письме правила речевого этикета; уметь употреблять имена существительные, имена прилагательные, глаголы в речевых формулах приветствия, прощания, просьбы, благодарности.

Адекватно выражать свое отношение к фактам и явлениям окружающей действительности, к прочитанному, услышанному, увиденному.

Владеть навыками сотрудничества со взрослыми и сверстниками в различных коммуникативных ситуациях, уметь не создавать конфликты, находить компромисс в спорных ситуациях.

Владеть навыками коммуникации и принятыми ритуалами социального взаимодействия, в том числе с использованием социальных сетей.

К концу обучения в 6 классе обучающийся получит следующие предметные результаты по отдельным темам программы по развитию речи:

Работа над словом

Практически использовать фразеологизмы при восприятии и продуцировании текстов, уметь объяснять их значение.

Практически использовать эпитеты, метафоры, олицетворения на доступном уровне в соответствии со структурой нарушения; уметь находить эпитеты, метафоры, олицетворения в текстах, составлять простые тексты под руководством учителя с использованием данных средств выразительности.

Выделять производящую основу, определять способы словообразования (приставочный, суффиксальный, приставочно-суффиксальный, бессуффиксный, сложение, переход из одной части речи в другую).

Использовать словообразовательные нормы русского языка.

Практически овладеть именами числительными: уметь склонять имена числительные; правильно употреблять собирательные имена числительные.

Практически овладеть местоимениями: уметь склонять местоимения; понимать их роль в речи; правильно употреблять местоимения в соответствии с требованиями русского речевого этикета, в том числе местоимения 3-го лица в соответствии со смыслом предшествующего текста (устранение двусмысленности, неточности).

Практически овладеть причастием как формой глагола: употребление причастия настоящего и прошедшего времени, действительных и страдательных причастий, полных и кратких форм страдательных причастий; склонение причастия; выделение причастного оборота в процессе восприятия текста, осознание разницы в употреблении в речи однокоренных слов типа "висящий - висячий", "горящий - горячий", причастия с суффиксом "-ся"; умение правильно согласовывать причастия в словосочетаниях типа "прич. + сущ. ".

Распознавать имена числительные, местоимения, причастия.

Использовать разные виды лексических словарей и понимать их роль в овладении словарным богатством родного языка.

Работа над словосочетанием и предложением.

Уметь выделять словосочетания из состава предложения, главного слова в словосочетании постановка вопросов, определять особенности связи слов в словосочетании (согласование, управление предложное и беспредложное, примыкание), на практическом уровне распознавать словосочетания, их виды по характеру главного слова (классификация, составление по аналогии), иметь понятие о средствах связи слов в словосочетании.

Уметь дифференцировать предложения, различные по цели высказывания и эмоциональной окраске, определять интонационное оформление предложений.

Уметь различать простые предложения и сложные предложения, дифференцировать сложные предложения и предложения с однородными членами; различение на практическом материале предложения с прямой речью, предложения с косвенной речью; переводить предложения с прямой речью в косвенную и обратно; осуществлять преобразование деформированных предложений, составлять предложения из отдельных слов, схемы предложений, моделировать и конструировать под руководством учителя различные виды предложений после предварительного разбора.

Работа над текстом:

Владеть различными видами аудирования научно-учебных и художественных текстов различных функционально-смысловых типов речи.

Владеть навыками информационной переработки прослушанного и (или) прочитанного текста: после предварительного анализа составлять план прочитанного текста (простой, сложный; назывной, вопросный) с целью дальнейшего воспроизведения содержания текста в устной и письменной форме (для подробного изложения объем исходного текста не менее 160 слов; для сжатого изложения - не менее 165 слов); определять тему и микротему текста; выделять главную и второстепенную информацию в прослушанном и (или) прочитанном тексте; представлять содержание научно-учебного текста в виде таблицы, схемы.

Находить в текстах и практически использовать средства связи предложений и частей текста (формы слова, однокоренные слова, синонимы, антонимы, личные местоимения, повтор слова), на практическом материале распознавать основные признаки текста (наличие темы, главной мысли, смысловой и грамматической связи предложений, цельности и относительной законченности); использовать знание основных признаков текста в практике его создания и восприятия; использовать абзац как средство членения текста на композиционно-смысловые части.

Устно пересказывать прочитанный или прослушанный текст объемом не менее 110 слов.

Создавать после предварительного анализа устные монологические высказывания объемом не менее 60 слов на основе жизненных наблюдений, чтения научно-учебной, художественной и научно-популярной литературы: монолог- описание, монолог-рассуждение, монолог-повествование; выступать с научным сообщением.

Владеть различными видами диалога: побуждение к действию, обмен мнениями (объем не менее 4 реплик).

Распознавать тексты разных функциональных разновидностей (повествование, описание); после

предварительного анализа характеризовать особенности описания как типа речи; особенности официально-делового стиля речи, научного стиля речи; знать требования к составлению словарной статьи и научного сообщения; анализировать тексты разных стилей и жанров (рассказ, беседа; заявление, расписка; словарная статья, научное сообщение); применять знания о функциональных разновидностях языка при выполнении различных видов анализа и в речевой практике на доступном уровне в соответствии со структурой нарушения.

Создавать тексты различных функционально-смысловых типов речи (повествование, описание) с опорой на жизненный и читательский опыт на доступном уровне в соответствии со структурой нарушения; текстов с опорой на картину, произведение искусства (в том числе сочинения-миниатюры объемом 5 и более предложений или объемом не менее 2-4 предложений сложной структуры, если этот объем позволяет раскрыть тему (выразить главную мысль); классного сочинения объемом 1,0-1,5 страницы с учетом стиля и жанра сочинения, характера темы); уметь устно и письменно описывать внешность человека, помещение, природу, местность, действие.

Создавать тексты в жанре научного сообщения; оформлять деловые бумаги (заявление, расписка); осуществлять выбор языковых средств для создания высказывания в соответствии с коммуникативным замыслом на доступном уровне в соответствии со структурой нарушения.

Редактировать тексты: сопоставлять исходный и отредактированный текст; редактирование собственных текстов с опорой на знание норм современного русского литературного языка на доступном уровне в соответствии со структурой нарушения под руководством педагогического работника.

Оценивать свою и чужую речь с точки зрения правильного точного, уместного и выразительного словоупотребления на доступном уровне в соответствии со структурой нарушения; использование толковых словарей.

Анализировать текст с помощью педагогического работника; определять средства связи предложений в тексте, в том числе с использованием притяжательных и указательных местоимений, видовременной соотнесенности глагольных форм.

Виды речевой деятельности и культура речи.

Характеризовать различия между устной и письменной речью, диалогом и монологом, учитывать особенности видов речевой деятельности при решении практико-ориентированных учебных задач и в повседневной жизни.

Соблюдать в устной речи и на письме норм современного русского литературного языка на доступном уровне в соответствии со структурой нарушения; соблюдать в устной речи и на письме правил речевого этикета.

Владеть способами противостояния буллингу в социальных сетях.

Владеть изучающим видом чтения в соответствии со структурой нарушения.

Владеть ознакомительным видом чтения на доступном уровне в соответствии со структурой нарушения.

Воспроизводить текст с заданной степенью свернутости (план, пересказ, изложение).

К концу обучения в 7 классе обучающийся получит следующие предметные результаты по отдельным темам программы по развитию речи:

Работа над словом.

Объяснять значение фразеологизмов, пословиц и поговорок, афоризмов, крылатых слов (на основе изученного) на доступном уровне в соответствии со структурой нарушения.

На практическом материале по заданному алгоритму распознавать омонимию слов разных частей речи; понимать особенности употребления омонимов в речи и адекватно использовать их на специально отобранном материале (в процессе практических упражнений).

Практическое знакомство с наречиями: общее грамматическое значение наречий; разряды наречий по значению; словообразование наречий, их роли в речи; практическое использование наречий; практическая тренировка в образовании степеней сравнения наречий, произношения наречий, постановки в них ударения.

Практическое знакомство со словами категории состояния, их морфологические признаки и роль в речи.

Практическое знакомство с деепричастиями, их признаками: распознавать деепричастный оборот, правильно строить предложения с одиночными деепричастиями и деепричастными оборотами; понимать особенности постановки ударения в некоторых формах деепричастий.

Практическое знакомство с производными и составными предлогами, способами их использования в речи.

Практическое знакомство с союзами и союзными словами: выделение союзов и союзных слов в тексте, понимание роли союзов в простом и сложном предложении; адекватное употребление союзов с самостоятельных устных и письменных текстах.

Практическое употребление частицы в предложении и тексте в соответствии с их значением и стилистической окраской.

Практическое знакомство с междометиями, уметь понимать и объяснять роль междометий в речи, особенности звукоподражательных слов и их употребление в разговорной речи, в художественной литературе.

Работа над словосочетанием и предложением.

Находить предложно-падежные конструкции с производными и составными предлогами в тексте, составлять с ними словосочетания и предложения.

Уметь различать предложения, различные по цели высказывания и эмоциональной окраске, правильно интонационно оформлять предложения; практическое употребление различных видов сложноподчиненных предложений в собственной речевой практике.

Практически ознакомиться с союзами и союзными словами. Выделение союзов и союзных слов в тексте, понимать роль союзов в простом и сложном предложении; адекватно употреблять союзы в самостоятельных устных и письменных текстах.

Работа над текстом.

Владеть элементарными навыками информационной переработки прослушанного и (или) прочитанного текста после предварительного анализа: составлять план прочитанного текста (простой, сложный; назывной, вопросный, тезисный) с целью дальнейшего воспроизведения содержания текста в устной и письменной форме; выделять главную и второстепенную информацию в прослушанном и прочитанном тексте; передавать содержание текста с изменением лица рассказчика, представлять содержание текста в виде таблицы, схемы.

Создавать тексты изученных стилей и жанров (устно и письменно).

Осуществлять выбор языковых средств в соответствии с темой, целями, сферой и ситуацией общения; излагать свои мысли в устной и письменной форме, соблюдать нормы построения текста (логичность, последовательность, связность, соответствие теме и другое); редактировать собственные тексты с целью совершенствования их содержания и формы.

Владеть ознакомительным и изучающим видами чтения на доступном уровне в соответствии со структурой нарушения; владеть просмотровым видом чтения.

Понимать основные морфологические нормы современного русского литературного языка, применять нормы современного русского литературного языка и понимать их изменчивость на доступном уровне в соответствии со структурой нарушения; использовать грамматические словари и справочники в речевой практике.

Понимать текст как речевое произведение, на доступном уровне в соответствии со структурой нарушения, выявлять его структуру, особенности абзачного членения, языковые средства выразительности в тексте: фонетические (звукопись), словообразовательные, лексические, различать понятия "разговорный язык", "функциональные стили речи" (научный, публицистический, официально-деловой), "язык художественной литературы"; узнавать основные признаки публицистического стиля речи (в том числе сферу употребления, функции), особенности жанров (репортаж, заметка).

Владеть различными видами аудирования (выборочным, детальным) публицистических текстов различных функционально-смысловых типов речи.

Понимать содержание прослушанных и прочитанных публицистических текстов (рассуждение-доказательство, рассуждение-объяснение, рассуждение-размышление) объемом не менее 230 слов: после предварительного анализа устно и письменно формулировать тему и главную мысль текста, вопросы по содержанию текста и отвечать на них; после предварительного анализа подробно, сжато и выборочно передавать в устной и письменной форме содержание прослушанных и (или) прочитанных публицистических текстов (для подробного изложения объем исходного текста не менее 180 слов; для сжатого и выборочного изложения - не менее 200 слов).

Устно пересказывать прочитанный или прослушанный текст объемом не менее 120 слов по заданному алгоритму.

По заданному алгоритму создавать устные монологические высказывания объемом не менее 70 слов на основе наблюдений, личных впечатлений, чтения научно-учебной, художественной и научно-популярной литературы: монолог-описание, монолог-рассуждение, монолог-повествование; выступать с научным сообщением.

Участвовать в диалоге на лингвистические (в рамках изученного) темы и темы на основе жизненных наблюдений объемом не менее 5 реплик (диалог - запрос информации, диалог - сообщение информации).

Распознавать тексты разных функционально-смысловых типов речи (повествование, описание, рассуждение).

Создавать тексты различных функционально-смысловых типов речи (повествование, описание, рассуждение) с опорой на жизненный и читательский опыт на доступном уровне в соответствии со структурой нарушения; тексты с опорой на произведения искусства (в том числе сочинения-миниатюры объемом 6 и более предложений или объемом не менее 4-5 предложений сложной структуры, если этот объем позволяет раскрыть тему (выразить главную мысль); классного сочинения объемом 1,5-2,0 страницы с учетом стиля и жанра сочинения, характера темы).

На доступном уровне в соответствии со структурой нарушения создавать тексты в жанре научного сообщения, в публицистических жанрах (интервью, репортаж, заметка); оформлять деловые бумаги (инструкция).

Виды речевой деятельности и культура речи.

Владеть детальным и выборочным аудированием.

Владеть чтением ознакомительным, изучающим, просмотровым.

На доступном уровне в соответствии со структурой нарушения соблюдать в устной речи и на письме нормы современного русского литературного языка; соблюдать в устной речи и на письме правила речевого этикета.

Уметь применять наиболее распространенные сценарии общения в условиях реальной и онлайн

коммуникации.

К концу обучения в 8 классе обучающийся получит следующие предметные результаты по отдельным темам программы по развитию речи:

Работа над словом.

Уметь опознавать сложносокращенные слова, наиболее часто встречающиеся в быту учащихся, а также в различных текстах, понимать их значение, правильно использовать в самостоятельной речи.

По заданному алгоритму уметь характеризовать слово с точки зрения сферы его употребления, происхождения, активного и пассивного запаса и стилистической окраски; использовать фразеологизмы при восприятии и продуцировании текстов; уметь объяснять их значение; использовать словари фразеологизмов в онлайн режиме и в печатном варианте.

Практически использовать эпитеты, метафоры олицетворения на доступном уровне в соответствии со структурой нарушения; находить эпитеты, метафоры, олицетворения в текстах, составлять простые тексты под руководством учителя с использованием данных средств выразительности.

Уметь проводить словообразовательный и морфемный анализ; выделять производящую основу на практическом материале, использовать способы словообразования (приставочный, суффиксальный, приставочно-суффиксальный, бессуффиксный, сложение, переход из одной части речи в другую); использовать словообразовательных норм русского языка.

Выделять и использовать различные части речи (причастий, деепричастий, наречий, числительных и других) в самостоятельных высказываниях.

Работа над словосочетанием и предложением.

По заданному алгоритму распознавать основные виды словосочетаний по морфологическим свойствам главного слова: именные, глагольные, наречные; распознавать типы подчинительной связи слов в словосочетании: согласование, управление, примыкание; выявлять грамматическую синонимию словосочетаний; понимать лексическую сочетаемость слов в словосочетании, применять нормы построения словосочетаний.

По заданному алгоритму распознавать простые неосложненные предложения, в том числе предложения с неоднородными определениями; простые предложения, осложненные однородными членами, включая предложения с обобщающим словом при однородных членах, осложненные обособленными членами, обращением, вводными словами и предложениями и вставными конструкциями, междометиями; применять нормы построения простого предложения, использования инверсии.

По заданному алгоритму характеризовать признаки однородных членов предложения, средства их связи (союзная и бессоюзная связь); различать однородные и неоднородные определения; находить обобщающие слова при однородных членах; применять нормы согласования однородных подлежащих со сказуемым, однородных сказуемых с подлежащим, нормы построения предложений с однородными членами, связанными двойными союзами не только - но и, как - так; понимать особенности употребления в речи разных типов сочетания однородных членов.

По заданному алгоритму различать группы вводных слов по значению, различать вводные предложения и вставные конструкции; применять нормы построения предложений с вводными словами и предложениями, вставными конструкциями, обращениями (распространенными и нераспространенными), междометиями; понимать особенности употребления предложений с вводными словами, вводными предложениями и вставными конструкциями, обращениями и междометиями в речи, понимать их функции; выявлять омонимию членов предложения и вводных слов, словосочетаний и предложений.

По заданному алгоритму распознавать сложные предложения; конструкции с чужой речью.

По заданному алгоритму распознавать предложения по цели высказывания, эмоциональной окраске, характеризовать их интонационные и смысловые особенности, языковые формы выражения побуждения в побудительных предложениях; использовать в текстах публицистического стиля риторическое восклицание, вопросно-ответную форму.

По заданному алгоритму распознавать предложения по количеству грамматических основ; выделять подлежащее и сказуемое как главные члены предложения; различать способы выражения подлежащего, виды сказуемого и способы его выражения; применять нормы согласования сказуемого с подлежащим, выраженным словосочетанием, сложносокращенными словами, словами большинство - меньшинство, количественными сочетаниями; распознавать односоставные предложения, их грамматические признаки, морфологические средства выражения подлежащего, сказуемого; практически различать виды односоставных предложений (назывное предложение, определительно-личное предложение, неопределенно-личное предложение, безличное предложение); практическое их использование в тексте; выявлять синтаксическую синонимию односоставных и двусоставных предложений; понимать особенности употребления односоставных предложений в речи.

По заданному алгоритму распознавать предложения по наличию главных и второстепенных членов, предложения полные и неполные (понимать особенности употребления неполных предложений в диалогической речи, соблюдения в устной речи интонации неполного предложения); различать виды второстепенных членов предложения (согласованные и несогласованные определения, приложение как особый вид определения).

Работа над текстом.

Адекватно понимать информацию устного и письменного сообщения (коммуникативной установки, темы текста, основной мысли; основной и дополнительной информации).

Владеть разными видами чтения (поисковым, просмотровым, ознакомительным, изучающим) текстов разных стилей и жанров.

Воспринимать на слух и адекватно понимать тексты разных стилей и жанров; владеть разными видами аудирования (выборочным, ознакомительным, детальным).

Извлекать информацию из различных источников, включая средства массовой информации, компакт-диски учебного назначения, ресурсы сети Интернет; свободно пользоваться словарями различных типов, справочной литературой, в том числе и на электронных носителях.

Владеть приемами отбора и систематизации материала на определенную тему; уметь вести самостоятельный поиск информации; преобразовывать, сохранять и передавать информацию, полученную в результате чтения или аудирования.

Уметь сопоставлять и сравнивать речевые высказывания с точки зрения их содержания, стилистических особенностей и использованных языковых средств.

Осуществлять речевой самоконтроль в процессе учебной деятельности и в повседневной практике речевого общения; оценивать свою речь с точки зрения ее содержания, языкового оформления; уметь находить грамматические и речевые ошибки, недочеты, исправлять их; совершенствовать и редактировать собственные тексты.

Уметь выступать перед аудиторией сверстников с небольшими сообщениями, докладом, рефератом; участвовать в спорах, обсуждениях актуальных тем с использованием различных средств аргументации.

Понимать содержание прослушанных и (или) прочитанных научно-учебных, художественных, публицистических текстов различных функционально-смысловых типов речи объемом не менее 280 слов: подробно, сжато и выборочно передавать в устной и письменной форме содержание прослушанных и прочитанных научно-учебных, художественных, публицистических текстов различных функционально-смысловых типов речи (для подробного изложения объем исходного текста не менее 230 слов; для сжатого и выборочного изложения - не менее 260 слов).

После предварительного анализа устно пересказывать прочитанный или прослушанный текст объемом не менее 140 слов.

После предварительного анализа создавать устные монологические высказывания объемом не менее 80 слов на основе жизненных наблюдений, личных впечатлений, чтения научно-учебной, художественной и научно-популярной литературы: монолог-описание, монолог-рассуждение, монолог-повествование; выступать с научным сообщением.

Участвовать в диалоге на лингвистические (в рамках изученного) темы и темы на основе жизненных наблюдений объемом не менее 6 реплик.

На доступном уровне в соответствии со структурой нарушения создавать тексты различных функционально-смысловых типов речи (повествование, описание, рассуждение) с опорой на жизненный и читательский опыт; тексты с опорой на произведения искусства (в том числе сочинения-миниаютуры объемом 7 и более предложений или объемом не менее 5-6 предложений сложной структуры, если этот объем позволяет раскрыть тему (выразить главную мысль); классного сочинения объемом 2,0-3,0 страницы с учетом стиля и жанра сочинения, характера темы).

По заданному алгоритму характеризовать особенности жанров официально-делового стиля речи (заявление, объяснительная записка, автобиография, характеристика), создавать тексты публицистических жанров; оформлять деловые бумаги.

По заданному алгоритму характеризовать особенности официально-делового стиля речи и научного стиля речи, основные жанры научного стиля речи (реферат, доклад на научную тему), выявлять сочетание различных стилей в тексте, средства связи предложений в тексте.

Использовать знание основных признаков текста и особенностей функционально-смысловых типов речи в практике его создания на доступном уровне в соответствии со структурой нарушения.

По заданному алгоритму распознавать тексты разных функциональных разновидностей языка; анализировать тексты разных стилей и жанров; применять знания о функциональных разновидностях языка при выполнении различных видов анализа и в речевой практике.

Виды речевой деятельности и культура речи.

Понимать особенности использования мимики и жестов в разговорной речи; по заданному алгоритму объяснять национальную обусловленность норм речевого этикета; соблюдать в устной речи и на письме правила русского речевого этикета.

Осуществлять коммуникативно целесообразное взаимодействие с окружающими людьми в процессе речевого общения, совместного выполнения какого-либо задания, участия в спорах, обсуждениях актуальных тем; овладение национально-культурными нормами речевого поведения в различных ситуациях формального и неформального межличностного и межкультурного общения.

Применять приобретенные знания, умения и навыки в повседневной жизни; использовать родной язык как средство получения знаний по другим учебным предметам; применять полученные знания, умения и навыки анализа языковых явлений на межпредметном уровне (на уроках иностранного языка, литературы и других уроках).

Участвовать в речевом общении, соблюдая нормы речевого этикета; адекватно использовать жесты, мимику в процессе речевого общения.

К концу обучения в 9 классе обучающийся получит следующие предметные результаты по отдельным темам программы по развитию речи:



Работа над словом.

Адекватно использовать ранее изученную лексику в рамках коммуникативной и учебной деятельности.

Распознавать тропы (метафора, олицетворение, эпитет, гипербола, литота, сравнение).

Работа над словосочетанием и предложением.

По заданному алгоритму распознавать виды сложносочиненных предложений; выявлять основные средства синтаксической связи между частями сложного предложения; выявлять смысловые отношения между частями сложносочиненного предложения, интонационные особенности сложносочиненных предложений с разными типами смысловых отношений между частями; понимать особенности употребления сложносочиненных предложений в речи; выделять основные нормы построения сложносочиненного предложения; выявлять грамматическую синонимию сложносочиненных предложений и простых предложений с однородными членами.

По заданному алгоритму распознавать сложноподчиненные предложения, выделять главную и придаточную части предложения, средства связи частей сложноподчиненного предложения, различать виды сложноподчиненных предложений по характеру смысловых отношений между главной и придаточной частями, структуре, синтаксическим средствам связи, выявлять особенности их строения; выявлять сложноподчиненные предложения с несколькими придаточными, сложноподчиненные предложения с придаточной частью определительной, изъяснительной и обстоятельственной (времени, места, причины, образа действия и степени, сравнения, условия, уступки, следствия, цели); выявлять однородное, неоднородное и последовательное подчинение придаточных частей; выявлять грамматическую синонимию сложноподчиненных предложений и простых предложений с обособленными членами; доносить основные нормы построения сложноподчиненного предложения, особенности употребления сложноподчиненных предложений в речи.

По заданному алгоритму распознавать предложения с разными видами связи, бессоюзные и союзные предложения (сложносочиненные и сложноподчиненные); характеризовать смысловые отношения между частями бессоюзного сложного предложения, интонационное и пунктуационное выражение этих отношений; понимать основные грамматические нормы построения бессоюзного сложного предложения, особенности употребления бессоюзных сложных предложений в речи; выявлять грамматическую синонимию бессоюзных сложных предложений и союзных сложных предложений.

По заданному алгоритму распознавать типы сложных предложений с разными видами связи; понимать основные нормы построения сложных предложений с разными видами связи; употреблять сложные предложения с разными видами связи в речи; по заданному алгоритму распознавать прямую и косвенную речь; выявлять синонимию предложений с прямой и косвенной речью; уметь цитировать и применять разные способы включения цитат в высказывание; применять нормы построения предложений с прямой и косвенной речью.

Работа над текстом.

Владеть приемами отбора и систематизации материала на определенную тему; уметь вести самостоятельный поиск информации; преобразовывать, сохранять и передавать информацию, полученную в результате чтения или аудирования.

Уметь сопоставлять и сравнивать речевые высказывания с точки зрения их содержания, стилистических особенностей и использованных языковых средств.

Осуществлять речевой самоконтроль в процессе учебной деятельности и в повседневной практике речевого общения; оценивать свою речь с точки зрения ее содержания, языкового оформления; уметь находить грамматические и речевые ошибки, недочеты, исправлять их; совершенствовать и редактировать собственные тексты.

Уметь выступать перед аудиторией сверстников с небольшими сообщениями, докладом, рефератом; участие в спорах, обсуждениях актуальных тем с использованием различных средств аргументации.

Понимать содержание прослушанных и (или) прочитанных текстов различных функционально-смысловых типов речи объемом не менее 330 слов; подробно и сжато передавать в устной и письменной форме содержание прослушанных и (или) прочитанных текстов различных функционально-смысловых типов речи (для подробного изложения объем исходного текста не менее 280 слов; для сжатого и выборочного изложения - не менее 300 слов).

Извлекать информацию из различных источников, при необходимости пользоваться лингвистическими словарями, справочной литературой; осуществлять информационную обработку текстов по заданному алгоритму (создавать тезисы, конспект, реферат, рецензию); использовать при создании собственного текста разные функционально-смысловые типы речи, понимать закономерности их сочетания, в том числе сочетание элементов разных стилей речи в художественном произведении; использовать нормы построения текстов, принадлежащих к различным функционально-смысловым типам речи, стилям речи, нормы построения тезисов, конспекта, реферата; понимать особенности употребления языковых средств выразительности в текстах, принадлежащих к различным функционально-смысловым типам речи, стилям речи.

Устно пересказывать прочитанный или прослушанный текст объемом не менее 150 слов.

Создавать тексты с опорой на произведения искусства (в том числе сочинения-миниатюры объемом 8 и более предложений или объемом не менее 6-7 предложений сложной структуры, если этот объем позволяет раскрыть тему (выразить главную мысль); классного сочинения объемом 3,0<sup>4</sup>4,0 страницы с учетом стиля и жанра сочинения, характера темы); составлять тезисы, конспект, рецензию, реферат по заданному алгоритму.

По заданному алгоритму характеризовать особенности жанров официально-делового стиля речи

(заявление, объяснительная записка, автобиография, характеристика), создавать тексты публицистических жанров; оформлять деловые бумаги.

Виды речевой деятельности и культура речи.

На доступном уровне в соответствии со структурой нарушения соблюдать в устной речи и на письме нормы современного русского литературного языка.

Участвовать в диалоге на лингвистические (в рамках изученного) темы и темы на основе жизненных наблюдений объемом не менее 6 реплик.

Владеть различными видами диалога.

Владеть разными видами чтения (поисковым, просмотровым, ознакомительным, изучающим) текстов разных стилей и жанров.

Адекватно воспринимать на слух тексты разных стилей и жанров; владеть разными видами аудирования (выборочным, ознакомительным, детальным).

Извлекать информацию из различных источников, включая средства массовой информации, компакт-диски учебного назначения, ресурсы сети Интернет; свободно пользоваться словарями различных типов, справочной литературой, в том числе и на электронных носителях.

Понимать особенности использования мимики и жестов в разговорной речи; по заданному алгоритму объяснять национальную обусловленность норм речевого этикета; соблюдать в устной речи и на письме правила русского речевого этикета.

Применять приобретенные знания, умения и навыки в повседневной жизни; использовать родной язык как средство получения знаний по другим учебным предметам; применять полученные знания, умения и навыки анализа языковых явлений на межпредметном уровне (на уроках иностранного языка, литературы и других уроках).

Целесообразно взаимодействовать с окружающими людьми в процессе речевого общения, совместного выполнения какого-либо задания, участия в спорах, обсуждениях актуальных тем; владеть национально-культурными нормами речевого поведения в различных ситуациях формального и неформального межличностного и межкультурного общения.

К концу обучения в 10 классе обучающийся получит следующие предметные результаты по отдельным темам программы по развитию речи.

Работа над словом.

Адекватно использовать ранее изученную лексику в рамках коммуникативной и учебной деятельности.

Распознавать тропы (метафора, олицетворение, эпитет, гипербола, литота, сравнение).

Работа над словосочетанием и предложением.

По заданному алгоритму распознавать виды сложносочиненных предложений; выявлять основные средства синтаксической связи между частями сложного предложения; выявлять смысловые отношения между частями сложносочиненного предложения, интонационные особенности сложносочиненных предложений с разными типами смысловых отношений между частями; понимать особенности употребления сложносочиненных предложений в речи; выделять основные нормы построения сложносочиненного предложения; выявлять грамматическую синонимию сложносочиненных предложений и простых предложений с однородными членами.

По заданному алгоритму распознавать сложноподчиненные предложения, выделять главную и придаточную части предложения, средства связи частей сложноподчиненного предложения, различать виды сложноподчиненных предложений по характеру смысловых отношений между главной и придаточной частями, структуре, синтаксическим средствам связи, выявлять особенности их строения; выявлять сложноподчиненные предложения с несколькими придаточными, понимать основные нормы построения сложноподчиненного предложения, особенности употребления сложноподчиненных предложений в речи.

По заданному алгоритму распознавать типы сложных предложений с разными видами связи; понимать основные нормы построения сложных предложений с разными видами связи; употреблять сложные предложения с разными видами связи в речи; по заданному алгоритму распознавать прямую и косвенную речь; выявлять синонимию предложений с прямой и косвенной речью; уметь цитировать и применять разные способы включения цитат в высказывание; применять нормы построения предложений с прямой и косвенной речью.

Работа над текстом.

Адекватно понимать информацию устного и письменного сообщения (коммуникативной установки, темы текста, основной мысли; основной и дополнительной информации).

Извлекать информацию из различных источников, включая средства массовой информации, компакт-диски учебного назначения, ресурсы сети Интернет; свободно пользоваться словарями различных типов, справочной литературой, в том числе и на электронных носителях.

Владеть приемами отбора и систематизации материала на определенную тему; уметь вести самостоятельный поиск информации; преобразовывать, сохранять и передавать информацию, полученную в результате чтения или аудирования.

Уметь сопоставлять и сравнивать речевые высказывания с точки зрения их содержания, стилистических особенностей и использованных языковых средств.

Определять цели предстоящей учебной деятельности (индивидуальной и коллективной), последовательность действий, оценивать достигнутые результаты и адекватно формулировать их в устной и письменной форме.

Уметь воспроизводить прослушанный или прочитанный текст с заданной степенью свернутости (план, пересказ).

Адекватно выражать свое отношение к фактам и явлениям окружающей действительности, к прочитанному, услышанному, увиденному.

Осуществлять речевой самоконтроль в процессе учебной деятельности и в повседневной практике речевого общения; оценивать свою речь с точки зрения ее содержания, языкового оформления; уметь находить грамматические и речевые ошибки, недочеты, исправлять их; совершенствовать и редактировать собственные тексты.

Понимать содержание прослушанных и (или) прочитанных текстов различных функционально-смысловых типов речи; подробно и сжато передавать в устной и письменной форме содержание прослушанных и (или) прочитанных текстов различных функционально-смысловых типов речи.

Извлекать информацию из различных источников, при необходимости пользоваться лингвистическими словарями, справочной литературой; осуществлять информационную обработку текстов по заданному алгоритму; использовать при создании собственного текста разные функционально-смысловые типы речи, понимать закономерности их сочетания, в том числе сочетание элементов разных стилей речи в художественном произведении; использовать нормы построения текстов, принадлежащих к различным функционально-смысловым типам речи, стилям речи, нормы построения тезисов, конспекта, реферата; понимать особенности употребления языковых средств выразительности в текстах, принадлежащих к различным функционально-смысловым типам речи, стилям речи.

Создавать тексты с опорой на произведения искусства (в том числе сочинения-миниатюры объемом 8 и более предложений или объемом не менее 6-7 предложений сложной структуры, если этот объем позволяет раскрыть тему (выразить главную мысль); классного сочинения объемом 3,0-4,0 страницы с учетом стиля и жанра сочинения, характера темы).

Виды речевой деятельности и культура речи.

Владеть разными видами чтения (поисковым, просмотровым, ознакомительным, изучающим) текстов разных стилей и жанров.

Адекватно воспринимать на слух тексты разных стилей и жанров; владеть разными видами аудирования (выборочным, ознакомительным, детальным).

Применять приобретенные знания, умения и навыки в повседневной жизни; использовать родной язык как средство получения знаний по другим учебным предметам; применять полученные знания, умения и навыки анализа языковых явлений на межпредметном уровне (на уроках иностранного языка, литературы и других уроках).

Коммуникативно целесообразно взаимодействовать с окружающими людьми в процессе речевого общения, совместного выполнения какого-либо задания, участия в спорах, обсуждениях актуальных тем; овладение национально-культурными нормами речевого поведения в различных ситуациях формального и неформального межличностного и межкультурного общения.

Участвовать в речевом общении, соблюдая нормы речевого этикета; адекватно использовать жесты, мимику в процессе речевого общения.

Владеть различными-видами монолога и диалога.

Соблюдать в практике речевого общения основные орфоэпические, лексические, грамматические, стилистические нормы современного русского литературного языка.

Уметь выступать перед аудиторией сверстников с небольшими сообщениями, докладом, рефератом; участвовать в спорах, обсуждениях актуальных тем с использованием различных средств аргументации.

На доступном уровне в соответствии со структурой нарушения соблюдать в устной речи и на письме нормы современного русского литературного языка.

Участвовать в диалоге на лингвистические (в рамках изученного) темы и темы на основе жизненных наблюдений объемом не менее 6 реплик.

Понимать особенности использования мимики и жестов в разговорной речи; соблюдать в устной речи и на письме правила русского речевого этикета.

Оценивание планируемых предметных результатов обучения по развитию речи.

Под оценкой уровня учебных достижений по предмету "Развитие речи" следует понимать констатацию уровня развития языковых и речевых средств, а также качества навыков коммуникации посредством оценочного суждения или в баллах.

Оценка успеваемости является важным компонентом управления коррекционным процессом и выполняет роль "обратной связи" в качестве информации учителю-логопеду и обучающемуся о степени усвоения материала и продвижении к запланированному результату, что позволяет целенаправленно вносить коррективы в процессы обучения и коррекции. Учет достигаемых результатов может быть предварительным, текущим и итоговым.

Предварительный учет проводится в начале каждого года во время обследования речи обучающегося. Он направлен на выявление сведений о исходном уровне состояния сформированности лексико-грамматической стороны речи обучающихся, связной монологической и диалогической форм речи, коммуникативных навыков и особенностей коммуникативного поведения. На основе полученных в ходе обследования данных строится прогноз о потенциальных возможностях обучающихся, что позволяет планировать стратегию и тактику коррекционного воздействия в процессе обучения, а также уровень необходимой индивидуальной помощи. Результаты обследования заносятся в Речевые карты.

Текущий учет осуществляется учителем постоянно и является доминирующим на протяжении всего обучения в каждом его звене: при восприятии учебного материала, формировании и его закреплении, а также в процессе коммуникативного взаимодействия обучающихся в урочное и внеурочное время.

Итоговый учет констатирует усвоение материала в целом по предмету "Развитие речи" на каждом этапе обучения.

Способы проверки знаний, умений и навыков, а также компетенций по данному предмету могут быть устными и основанными на выполнении практических заданий.

Устная проверка может быть фронтальной или индивидуальной. Устная фронтальная проверка представляет собой опрос обучающихся класса, которые отвечают на вопросы, обращенные ко всем. Ответы обучающихся при такой проверке могут носить как краткий, лаконичный, так и развернутый характер. Данный вид проверки позволяет проконтролировать знания, умения и навыки значительной части обучающихся и активизирует класс в целом. Однако при этой форме контроля достаточно трудно оценить индивидуальные достижения в области предметных и метапредметных результатов.

Проверка, основанная на выполнении практических заданий, может сводиться к наблюдению за правильностью выполняемых действий.

На основании результатов проверки учитель-логопед оценивает обучающихся. Оценка одновременно выполняет три функции:

- фиксирует "зону актуального развития" обучающегося и степень приближения к требуемому образцу;
- оказывает управляющее воздействие на его последующую учебную деятельность;
- воспитывает свойства личности.

Характер оценки должен быть стимулирующим: словесное краткое суждение или одно слово ("Умница!" или "Ошибка!"), балл или поощрительный жест. Оценка должна учитывать исходный уровень состояния речи обучающегося, тяжесть его речевого нарушения на данный момент и стимулировать обучающегося к дальнейшей продуктивной работе.

Учет языковых и речевых навыков и компетенций имеет ряд специфических особенностей. Так, итоговую отметку можно выставлять по последним лучшим показателям, а не выводить на основании среднеарифметической за учебную четверть или год, как это практикуется по большинству других предметов.

Текущий учет успеваемости также отличается от ее учета по большинству других учебных предметов, что вызвано особенностями структуры речевого нарушения, тяжестью его проявления, динамикой компенсационных процессов в рамках всей системы коррекционной работы, и уроков "Развития речи", в частности.

Так, проверку следует проводить достаточно часто, что необходимо для своевременного выявления проблем в освоении программного материала и внесения корректив с методикой формирования речевых и коммуникативных навыков у контингента данного класса.

Для развития самоконтроля обучающихся необходимо использовать прием регулярного информирования его о том, каковы его достижения и над какими недостатками предстоит работать в ближайшем будущем. Оценочное суждение учителя должно содержать эти оценки и быть предельно точным, лаконичным и понятным обучающемуся.

Итоговый (административный) учет проводится, как правило, в конце учебного года и может быть проведен в виде праздника, викторины, в ходе которой обучающиеся демонстрируют свои знания об окружающем мире, а также достижения в области развития речи: отвечают на вопросы, сами их формулируют, разыгрывают различные сценки. Такое публичное представление результатов стимулирует обучающихся к использованию правильной речи.

Критериями оценки качества достижений в ходе административной проверки является:

- владение обучающимися изученной лексикой (понимание, адекватное употребление в самостоятельной речи);

- практическое владение изученными грамматическими формами слов и конструкциями словосочетаний и предложений.

- умение вести бытовой и учебный диалог:

- логичность построения и речевое оформление монологических высказываний, полнота и адекватность понимания текстов (глубина понимания текстов определяется программой года обучения).

При этом учитывается качество использования только пройденного материала. Косвенную оценку результатов коррекционной работы можно дать по результатам обучения предметной области "Русский язык и литература".

Нормативы оценок:

Отметка "5" ставится, если обучающийся:

- правильно употребляет в речи изученную лексику. Допускается 1-2 ошибки на смысловую замену слов с обобщенным, переносным значением;

- правильно образовывает и изменяет слова, а также строит словосочетания и предложения в соответствии с требованиями грамматики. Допустимы 1-2 ошибки при построении распространенного предложения (с 6 - 7 и более членами предложения) или сложного;

- умеет поставить вопрос, дать краткие и распространенные ответы, самостоятельно развернуть беседу о бытовых событиях, школьной жизни и на изучаемую тему, активно высказываться в ходе беседы;

- умеет строить развернутые высказывания при составлении монологических текстов (описательных, повествовательных, с элементами рассуждения) по картинам или серии картин, по наблюдениям, описанию

объектов, явлений природы с опорой на вопросы, план, ключевые слова или самостоятельно излагать материал логично и последовательно. Может быть допущено не более 1 ошибки по содержанию и 1 - 2 лексико-грамматических или фонетических ошибок.

Отметка "4" ставится, если ответ в основном соответствует требованиям, установленным для отметки "5", но при этом обучающийся:

новый словарь использует не всегда точно и правильно, может допустить 2-3 ошибки на смысловую замену слов;

при употреблении сложных предложений нуждается в помощи учителя, может допустить 2-3 ошибки при словоизменении, словообразовании или построении словосочетания или предложения;

строит недостаточно развернутые высказывания, допускает 2-3 ошибки по содержанию и 3 - 4 лексико-грамматические ошибки.

Отметка "3" ставится обучающемуся, если он:

допускает 4-5 ошибок на смысловую замену слов;

употребляет предложения более простой грамматической структуры, чем предусмотрено программными требованиями, допускает 4-5 грамматических ошибок при построении предложений;

при составлении текстов и предложений нуждается в систематической помощи учителя; допускает 4-5 ошибок по содержанию и 4 - 5 лексико-грамматических ошибок.

Отметка "2" ставится, если обучающийся:

недостаточно усвоил новый словарь, неверно употребляет лексику, допуская более 5 ошибок на смысловые замены слов, использует простые нераспространенные предложения, допуская более 5 грамматических ошибок при попытке их распространить;

не умеет последовательно и связно строить высказывание, выделять существенные свойства описываемого явления, предмета, отбирать факты, необходимые для раскрытия содержания высказывания, допускает более 5 ошибок по содержанию при использовании помощи учителя и 5 - 7 и более лексико-грамматических ошибок.

Исключение составляют обучающиеся, зачисленные в 5 или более старший класс из общеобразовательных школ или имеющие афазия, приобретенную незадолго до зачисления на обучение.

Оценка изложений и сочинений.

С помощью изложений и сочинений проверяется умение правильно излагать содержание текста, правильно строить предложения и ставить соответствующие знаки препинания. В изложениях и сочинениях оцениваются содержание, стиль и грамотность.

В течение учебного года должно быть написано от 10 до 15 изложений и сочинений.

Примерный объем текстов для изложений и сочинений определяется программой по каждому году обучения.

Отметка "5" ставится, если изложение или сочинение полностью соответствует теме (тексту); вместе с тем может быть допущено не более 1 ошибки по содержанию, 1 стилистической, 1 орфографической, 1-2 специфических (лексико-грамматических) ошибок.

Отметка "4" ставится, если изложение или сочинение в основном соответствует теме (тексту); может быть допущено не более 2 ошибок по содержанию, 2 стилистических, 2-3 орфографических, 2-3 специфических ошибок.

Отметка "3" ставится, если изложение или сочинение недостаточно полно и точно отражает тему; может быть допущено не более 3-4 ошибок по содержанию, 3-4 стилистических, 4-6 орфографических, 3-4 специфических ошибок.

Отметка "2" ставится, если изложение или сочинение не соответствует теме (пропущены или искажены важные события, главные части), допущено более 4 ошибок по содержанию, 7-9 орфографических, 5-7 специфических ошибок.

Оценкой личностных результатов также является оценка личностного прогресса обучающегося, которая реализуется в рамках накопительной системы оценивания. Накопительная система представлена в виде портфолио. Материалы портфолио характеризуют достижения обучающихся в рамках учебной, внеучебной (школьной и внешкольной) и досуговой деятельности, результаты участия в олимпиадах, конкурсах, смотрах, выставках, концертах и других мероприятиях. Материалы должны быть подобраны так, чтобы их совокупность демонстрировала нарастающие успешность, объём и глубину знаний, достижение более высоких уровней формируемых учебных действий. Анализ, интерпретация и оценка отдельных составляющих и портфеля достижений в целом ведутся с позиций достижения планируемых результатов с учётом основных результатов уровня начального общего образования, закреплённых в Стандарте. Оценка достижения предметных результатов ведётся как в ходе текущего и промежуточного оценивания, так и в ходе выполнения итоговых проверочных работ. Портфель достижений обучающегося - папка, в которую помещаются оригиналы или копии (бумажные, цифровые) выполненных обучающимся заданий, работ, содержащих оценку (словесную характеристику его успехов и советов по улучшению, устранению возможных недостатков).

#### **Тематическое планирование 5 класс**

№ п/п	Тема	Кол-во часов	Электронные ресурсы
-------	------	--------------	---------------------

1	Раздел 1. Работа над словом	5	<a href="https://resh.edu.ru/subject/13/">https://resh.edu.ru/subject/13/</a> <a href="https://myschool.edu.ru/">https://myschool.edu.ru/</a>
2	Раздел 2. Работа над словосочетанием и предложением	8	<a href="https://resh.edu.ru/subject/13/">https://resh.edu.ru/subject/13/</a> <a href="https://myschool.edu.ru/">https://myschool.edu.ru/</a>
3	Раздел 3. Работа над текстом	37	<a href="https://resh.edu.ru/subject/13/">https://resh.edu.ru/subject/13/</a> <a href="https://myschool.edu.ru/">https://myschool.edu.ru/</a>
4	Раздел 4. Виды речевой деятельности и культура речи	16	<a href="https://resh.edu.ru/subject/13/">https://resh.edu.ru/subject/13/</a> <a href="https://myschool.edu.ru/">https://myschool.edu.ru/</a> <a href="https://www.edu.yar.ru">https://www.edu.yar.ru</a>
ОБЩЕЕ КОЛИЧЕСТВО ЧАСОВ ПО ПРОГРАММЕ		68	

#### 6 класс

№ п/п	Тема	Кол-во часов	Электронные ресурсы
I четверть (16 часов)			
1	Раздел 1. Работа над словом	14	<a href="https://resh.edu.ru/subject/13/">https://resh.edu.ru/subject/13/</a> <a href="https://myschool.edu.ru/">https://myschool.edu.ru/</a>
2	Раздел 2. Работа над словосочетанием и предложением	9	<a href="https://resh.edu.ru/subject/13/">https://resh.edu.ru/subject/13/</a> <a href="https://myschool.edu.ru/">https://myschool.edu.ru/</a>
3	Раздел 3. Работа над текстом	30	<a href="https://resh.edu.ru/subject/13/">https://resh.edu.ru/subject/13/</a> <a href="https://myschool.edu.ru/">https://myschool.edu.ru/</a>
4	Раздел 4. Виды речевой деятельности и культура речи	15	<a href="https://resh.edu.ru/subject/13/">https://resh.edu.ru/subject/13/</a> <a href="https://myschool.edu.ru/">https://myschool.edu.ru/</a> <a href="https://www.edu.yar.ru">https://www.edu.yar.ru</a>
ОБЩЕЕ КОЛИЧЕСТВО ЧАСОВ		68	

#### 7 класс

№ п/п	Тема	Кол-во часов	Электронные ресурсы
1	Раздел 1. Раздел 1. Работа над словом	7	<a href="https://resh.edu.ru/subject/13/">https://resh.edu.ru/subject/13/</a> <a href="https://myschool.edu.ru/">https://myschool.edu.ru/</a>
2	Раздел 2. Работа над словосочетанием и предложением	6	<a href="https://resh.edu.ru/subject/13/">https://resh.edu.ru/subject/13/</a> <a href="https://myschool.edu.ru/">https://myschool.edu.ru/</a>
3	Раздел 3. Работа над текстом	13	<a href="https://resh.edu.ru/subject/13/">https://resh.edu.ru/subject/13/</a> <a href="https://myschool.edu.ru/">https://myschool.edu.ru/</a>
4	Раздел 4. Виды речевой деятельности и культура речи	7	<a href="https://resh.edu.ru/subject/13/">https://resh.edu.ru/subject/13/</a> <a href="https://myschool.edu.ru/">https://myschool.edu.ru/</a> <a href="https://www.edu.yar.ru">https://www.edu.yar.ru</a>
ОБЩЕЕ КОЛИЧЕСТВО ЧАСОВ		34	

#### 8 класс

№ п/п	Тема	Кол-во ч	Электронные ресурсы.
1	Раздел 1. Работа над словом.	8	<a href="https://resh.ePadu.ru/subject/13/">https://resh.ePadu.ru/subject/13/</a> <a href="https://myschool.edu.ru/">https://myschool.edu.ru/</a>
2	Раздел 2. Работа над словосочетанием и предложением	7	<a href="https://resh.edu.ru/subject/13/">https://resh.edu.ru/subject/13/</a> <a href="https://myschool.edu.ru/">https://myschool.edu.ru/</a>
3	Раздел 3. Работа над текстом	12	<a href="https://resh.edu.ru/subject/13/">https://resh.edu.ru/subject/13/</a> <a href="https://myschool.edu.ru/">https://myschool.edu.ru/</a>
4	Раздел 4 Виды речевой деятельности и культура речи.	7	<a href="https://resh.edu.ru/subject/13/">https://resh.edu.ru/subject/13/</a> <a href="https://myschool.edu.ru/">https://myschool.edu.ru/</a> <a href="https://www.edu.yar.ru">https://www.edu.yar.ru</a>
ОБЩЕЕ КОЛИЧЕСТВО ЧАСОВ,		34	

#### 9 класс

№п/п	Тема	К-во час	Электронные ресурсы
1	Раздел 1 Работа над словом	7	<a href="https://resh.ePadu.ru/subject/13/">https://resh.ePadu.ru/subject/13/</a> <a href="https://myschool.edu.ru/">https://myschool.edu.ru/</a>
2	Раздел 2. Работа над словосочетанием и предложением.	9	<a href="https://resh.edu.ru/subject/13/">https://resh.edu.ru/subject/13/</a> <a href="https://myschool.edu.ru/">https://myschool.edu.ru/</a>
3	Раздел 3. Работа над текстом.	12	<a href="https://resh.edu.ru/subject/13/">https://resh.edu.ru/subject/13/</a>

			<a href="https://myschool.edu.ru/">https://myschool.edu.ru/</a>
4	Раздел 4. Виды речевой деятельности и культура речи.	6	<a href="https://resh.edu.ru/subject/13/">https://resh.edu.ru/subject/13/</a> <a href="https://myschool.edu.ru/">https://myschool.edu.ru/</a> <a href="https://www.edu.yar.ru">https://www.edu.yar.ru</a>
	ОБЩЕЕ КОЛИЧЕСТВО ЧАСОВ,	34	

### 10 класс

№п/п	Тема	К-во час	Электронные ресурсы
1	Раздел 1. Работа над словом	7	<a href="https://resh.ePadu.ru/subject/13/">https://resh.ePadu.ru/subject/13/</a> <a href="https://myschool.edu.ru/">https://myschool.edu.ru/</a>
2	Раздел 2. Работа над словосочетанием и предложением.	9	<a href="https://resh.edu.ru/subject/13/">https://resh.edu.ru/subject/13/</a> <a href="https://myschool.edu.ru/">https://myschool.edu.ru/</a>
3	Раздел 3. Работа над текстом.	12	<a href="https://resh.edu.ru/subject/13/">https://resh.edu.ru/subject/13/</a> <a href="https://myschool.edu.ru/">https://myschool.edu.ru/</a>
4	Раздел 4. Виды речевой деятельности и культура речи.	6	<a href="https://resh.edu.ru/subject/13/">https://resh.edu.ru/subject/13/</a> <a href="https://myschool.edu.ru/">https://myschool.edu.ru/</a> <a href="https://www.edu.yar.ru">https://www.edu.yar.ru</a>
5	ОБЩЕЕ КОЛИЧЕСТВО ЧАСОВ,	34	

### Рабочая программа по учебному предмету “Литература”.

#### Пояснительная записка.

Программа по литературе позволяет учителю:

реализовать в процессе преподавания литературы современные подходы к формированию личностных, метапредметных и предметных результатов обучения, сформулированных в ФГОС ООО;

определить обязательную (инвариантную) часть содержания по литературе; определить и структурировать планируемые результаты обучения и содержание учебного предмета по годам обучения в соответствии с ФГОС ООО, федеральной программой воспитания.

Личностные и метапредметные результаты в программе по литературе представлены с учетом особенностей преподавания учебного предмета на уровне основного общего образования, планируемые предметные результаты распределены по годам обучения.

Литература в наибольшей степени способствует формированию духовного облика и нравственных ориентиров молодого поколения, так как занимает ведущее место в эмоциональном, интеллектуальном и эстетическом развитии обучающихся, в становлении основ их миропонимания и национального самосознания. Особенности литературы как учебного предмета связаны с тем, что литературные произведения являются феноменом культуры: в них заключено эстетическое освоение мира, а богатство и многообразие человеческого бытия выражено в художественных образах, которые содержат в себе потенциал воздействия на читателей и приобщают их к нравственно-эстетическим ценностям, как национальным, так и общечеловеческим. Изучение литературы на уровне основного общего образования закладывает необходимый фундамент для формирования потребности в качественном чтении, культуры читательского восприятия, понимания и самостоятельной интерпретации литературных текстов.

Основу содержания литературного образования составляют чтение и изучение выдающихся художественных произведений русской и мировой литературы, что способствует постижению таких нравственных категорий, как добро, справедливость, честь, патриотизм, гуманизм, дом, семья. Целостное восприятие и понимание художественного произведения, его анализ и интерпретация возможны лишь при соответствующей эмоционально-эстетической реакции читателя, которая зависит от возрастных особенностей обучающихся, их психического и литературного развития, жизненного и читательского опыта.

Полноценное литературное образование на уровне основного общего образования невозможно без учета преемственности с учебным предметом “Литературное чтение” на уровне начального общего образования, межпредметных связей с русским языком, учебным предметом “История” и учебными предметами предметной области “Искусство”, что способствует развитию речи, историзма мышления, художественного вкуса, формированию эстетического отношения к окружающему миру и его воплощения в творческих работах различных жанров.

В рабочей программе учтены все этапы российского историко-литературного процесса (от фольклора до новейшей русской литературы) и представлены разделы, касающиеся отечественной и зарубежной литературы.

Основные виды деятельности обучающихся перечислены при изучении каждой монографической или обзорной темы и направлены на достижение планируемых результатов обучения литературе.

Обращение к вербализованным материалам различной степени сложности, работа с текстом определяет необходимость особой организации обучения для обучающихся с тяжелыми нарушениями речи.

Эффективность освоения образовательной программы обучающимся с нарушениями речи повышается при условии индивидуализации обучения, которая реализуется через создание среды, позволяющей максимально использовать индивидуальные возможности обучающихся и подтягивать слабые звенья их развития. Индивидуализация обучения может осуществляться в классе через систему специальных

заданий (карточки, дополнительный раздаточный материал и другое).

Цели изучения учебного предмета «Литература».

Наряду с целями, представленными в ФООП ООО с учетом специфики проявления дефекта при ТНР целью изучения курса литературы, также является развитие навыков коммуникации, соблюдения норм речевого общения и социализация, формирование читательских компетенций - поиск, интерпретация, систематизация информации, формирование и развитие умения осознанно воспринимать текст, выделять нравственную проблематику, формировать представление о жанрах и художественно изобразительных средствах литературы.

В рамках реализации поставленных целей решаются следующие задачи: развитие осознанного восприятия художественного произведения в единстве формы и содержания;

совершенствование процессов восприятия и понимания художественного текста и осуществление его смыслового анализа; умения интерпретировать прочитанное, устанавливать поле читательских ассоциаций, формирование умения выявлять и интерпретировать авторскую позицию, определяя своё к ней отношение, и на этой основе формировать собственные ценностные ориентации;

формирование умения анализировать и истолковывать произведения разной жанровой природы, аргументированно формулируя своё отношение к прочитанному;

развитие навыков создания собственных текстов аналитического и интерпретирующего характера в различных форматах; умения сопоставлять произведение словесного искусства и его воплощение в других искусствах;

расширение номенклатуры языковых средств и формирование умения их активного использования в процессе учебной деятельности и социальной коммуникации;

развитие всех видов речевой деятельности и их компонентов; совершенствование речемыслительной деятельности, коммуникативных умений и навыков, обеспечивающих свободное владение русским литературным языком в разных сферах и ситуациях его использования на основе осознания художественной образности литературного текста; развитие готовности и способности к речевому взаимодействию и взаимопониманию, потребности к речевому самосовершенствованию;

развитие эмоциональной сферы личности на основе восприятия и осмысления художественного текста, понимания позиции автора, а также мотивов и поступков героев произведений; развитие образного и аналитического мышления, творческого воображения, читательской культуры;

формирование и развитие текстовой компетенции: умений работать с текстом в ходе его восприятия, а также его продуцирования, осуществлять информационный поиск, извлекать и преобразовывать необходимую информацию.

#### **Содержание обучения в 5-10 классах.**

Изучаемая тематика совпадает с ФООП ООО.

Педагогический работник вправе определять степень подробности изучения тех или иных произведений из заданного списка.

Соответствующий отбор материала для подробного изучения (литературных произведений) или для обзорного изучения осуществляется с учётом его соответствия речезыковым и связанным с ними речемыслительным возможностям обучающихся с ТНР данного возраста, а также потенциала коррекционного воздействия, влияния на личность обучающегося в целом и на формирование языковой личности обучающегося, в частности.

Это предполагает изучение литературных произведений, характеризующихся объемом, сюжетно-композиционными особенностями, языковым (фонетическим, лексическим, грамматическим) наполнением, адекватными восприятию обучающихся с ТНР на данном возрастном этапе.

В зависимости от указанных факторов произведения по выбору учителя могут изучаться на доступном обучающимся уровне обзорно (например, обзор мифологических текстов, произведений древнерусской литературы и устного народного творчества; обзор стихотворений на тему романтической мечты и других) или фрагментарно.

В целях достижения коррекционно-образовательных целей литературные произведения для изучения (стихотворения, рассказы, повести, фрагменты произведений и другие) могут выбираться учителем самостоятельно с учетом рекомендуемого ФООП списка авторов и тематической направленности. Также учителем определяется количество изучаемых произведений (например, количество рассказов А.П. Чехова, А.П. Платонова, зарубежных писателей, сказок М.Е. Салтыкова-Щедрина, рассказов и стихотворений в прозе И.С. Тургенева; стихотворений А.С. Пушкина, М.Ю. Лермонтова, Н.А. Некрасова и других) и количество стихотворений для обязательного заучивания наизусть.

Перечень произведений для чтения или аудирования (в соответствии со структурой нарушения) может быть дополнен произведениями (фрагментами произведений) зарубежной и отечественной литературы разных эпох, в том числе произведениями писателей родного края (с учетом регионального компонента). Основными критериями отбора произведений для изучения на уровне основного обучения являются их высокая художественная ценность, гуманистическая направленность, позитивное влияние на личность обучающегося, соответствие задачам и его развития, возрастным особенностям, речезыковым возможностям, а также культурно-исторические традиции и богатый опыт отечественного образования.

При выборе образовательной организацией модели обучения, включающей 10 класс, время отводится на пролонгированное изучение произведений программы 9 класса по выбору учителя, а также на уроки внеклассного чтения.



Коррекционно-развивающая направленность курса

В зависимости от доступных обучающимся видов речевой деятельности работа с вербальным материалом в процессе обучения варьируется.

Выбор конкретного варианта осуществляется в соответствии с рекомендациями психолого-педагогического консилиума и в соответствии с тяжестью проявления и структурой речевого нарушения.

Теоретический материал филологической направленности (например, определения понятий, литературоведческой терминологии и литературно-исторических справок) адаптируется в плане его языкового оформления и объема предъявляемой информации.

Установление взаимосвязи с материалом уроков истории, сведений о тексте из курса русского языка позволяет преодолевать присущую обучающимся с ТНР ситуативность мышления.

Предъявление вербального материала (в том числе художественных текстов) и ознакомление с ним обучающихся осуществляется в зависимости от индивидуальных особенностей восприятия обучающегося и может быть только устным (аудирование), только письменным (чтение) или устным и письменным в сочетании (аудирование и чтение). При необходимости вербальный материал (например, грамматические конструкции, тексты) обеспечивается графическим или предметным сопровождением (схемы, модели, другое сопровождение).

Изложение обучающимся текстового материала в устной и или письменной форме, иные виды работы с текстом (редактирование, трансформация, восстановление, сочинение, рассуждение на тему или по заданию и другие виды) осуществляется после предварительного анализа с возможной опорой на алгоритм, схему и (или) конкретные образцы.

Значительная часть времени на уроках литературы должна быть уделена предтекстовой работе и комментированному чтению, что поможет избежать искаженного понимания текста (например, смешения значений близких по звучанию слов).

**Планируемые результаты освоения учебного предмета “литература” на уровне основного общего образования:**

Личностные результаты освоения программы по литературе на уровне основного общего образования достигаются в единстве учебной и воспитательной деятельности в соответствии с традиционными российскими социокультурными и духовно-нравственными ценностями, принятыми в обществе правилами и нормами поведения и способствуют процессам самопознания, самовоспитания и саморазвития, формирования внутренней позиции личности.

Личностные результаты освоения программы по литературе на уровне основного общего образования обучающимися с ТНР соответствуют личностным результатам освоения содержания данной программы в ФООП ООО.

Метапредметные результаты освоения программы по литературе на уровне основного общего образования обучающимися с ТНР соответствуют метапредметным результатам освоения содержания данной программы в ФООП ООО.

Предметные результаты освоения программы по литературе на уровне основного общего образования должны обеспечивать:

1) понимание духовно-нравственной и культурной ценности литературы и ее роли в формировании гражданственности и патриотизма, укреплении единства многонационального народа Российской Федерации;

2) понимание специфики литературы как вида искусства, принципиальных отличий художественного текста от текста научного, делового, публицистического;

3) овладение умениями эстетического и смыслового анализа произведений устного народного творчества и художественной литературы, умениями воспринимать, анализировать, интерпретировать и оценивать прочитанное, понимать художественную картину мира, отраженную в литературных произведениях, с учетом неоднозначности заложенных в них художественных смыслов;

4) овладение умением анализировать произведение в единстве формы и содержания, определять тематику и проблематику произведения, родовую и жанровую принадлежность произведения; выявлять позицию героя, повествователя, рассказчика, авторскую позицию, учитывая художественные особенности произведения и воплощенные в нем реалии, характеризовать авторский пафос, выявлять особенности языка художественного произведения, поэтической и прозаической речи;

5) овладение теоретико-литературными понятиями и использование их в процессе анализа, интерпретации произведений и оформления собственных оценок и наблюдений (художественная литература и устное народное творчество, проза и поэзия, художественный образ, факт и вымысел, литературные направления (классицизм, сентиментализм, романтизм, реализм), роды (лирика, эпос, драма), жанры (рассказ, притча, повесть, роман, комедия, драма, трагедия, поэма, басня, баллада, песня, ода, элегия, послание, отрывок, сонет, эпиграмма, лироэпические (поэма, баллада), форма и содержание литературного произведения, тема, идея, проблематика, пафос (героический, трагический, комический), сюжет, композиция, эпиграф, стадии развития действия (экспозиция, завязка, развитие действия, кульминация, развязка, эпилог, авторское отступление, конфликт), система образов, образ автора, повествователь, рассказчик, литературный герой (персонаж), лирический герой, лирический персонаж, речевая характеристика героя, реплика, диалог, монолог; ремарка; портрет, пейзаж, интерьер, художественная деталь, символ, подтекст, психологизм; сатира, юмор, ирония, сарказм, гротеск; эпитет, метафора, сравнение, олицетворение, гиперболы; антитеза, аллегория, риторический вопрос, риторическое восклицание, инверсия; повтор, анафора; умолчание, параллелизм, звукопись (аллитерация, ассонанс), стиль; стих и проза, стихотворный метр (хорей, ямб,

дактиль, амфибрахий, анапест), ритм, рифма, строфа, афоризм;

6) овладение умением рассматривать изученные произведения в рамках историко-литературного процесса (определять и учитывать при анализе принадлежность произведения к историческому времени, определенному литературному направлению);

7) овладение умением выявлять связь между важнейшими фактами биографии писателей (в том числе А.С. Грибоедова, А.С. Пушкина, М.Ю. Лермонтова, Н.В. Гоголя) и особенностями исторической эпохи, авторского мировоззрения, проблематики произведений;

8) овладение умением сопоставлять произведения, их фрагменты (с учетом внутритекстовых и межтекстовых связей), образы персонажей, литературные явления и факты, сюжеты разных литературных произведений, темы, проблемы, жанры, приемы, эпизоды текста;

9) овладение умением сопоставлять изученные и самостоятельно прочитанные произведения художественной литературы с произведениями других видов искусства (живопись, музыка, театр, кино);

10) совершенствование умения выразительно (с учетом индивидуальных особенностей обучающихся) читать, в том числе наизусть, не менее 12 произведений и (или) фрагментов;

11) овладение умением пересказывать прочитанное произведение, используя подробный, сжатый, выборочный, творческий пересказ, отвечать на вопросы по прочитанному произведению и формулировать вопросы к тексту;

12) развитие умения участвовать в диалоге о прочитанном произведении, в дискуссии на литературные темы, соотносить собственную позицию с позицией автора и мнениями участников дискуссии, давать аргументированную оценку прочитанному;

13) совершенствование умения создавать устные и письменные высказывания разных жанров, писать сочинение-рассуждение по заданной теме с опорой на прочитанные произведения (не менее 250 слов), аннотацию, отзыв, рецензию, применять различные виды цитирования, делать ссылки на источник информации, редактировать собственные и чужие письменные тексты;

14) овладение умениями самостоятельной интерпретации и оценки текстуально изученных художественных произведений древнерусской, классической русской и зарубежной литературы и современных авторов (в том числе с использованием методов смыслового чтения и эстетического анализа): "Слово о полку Игореве"; стихотворения М.В. Ломоносова, Г.Р. Державина; комедия Д.И. Фонвизина "Недоросль", повесть Н.М. Карамзина "Бедная Лиза", басни И.А. Крылова; стихотворения и баллады В.А. Жуковского, комедия А.С. Грибоедова "Горе от ума", произведения А.С. Пушкина: стихотворения, поэма "Медный всадник", роман в стихах "Евгений Онегин", роман "Капитанская дочка", повесть "Станционный смотритель", произведения М.Ю. Лермонтова: стихотворения, "Песня про царя Ивана Васильевича, молодого опричника и удалого купца Калашникова", поэма "Мцыри", роман "Герой нашего времени", произведения Н.В. Гоголя: комедия "Ревизор", повесть "Шинель", поэма "Мертвые души", стихотворения Ф.И. Тютчева, А.А. Фета, Н.А. Некрасова; "Повесть о том, как один мужик двух генералов прокормил" М.Е. Салтыкова-Щедрина, по одному произведению (по выбору) следующих писателей: Ф.М. Достоевский, И.С. Тургенев, Л.Н. Толстой, Н.С. Лесков, рассказы А.П. Чехова, стихотворения И.А. Бунина, А.А. Блока, В.В. Маяковского, С.А. Есенина, А.А. Ахматовой, М.И. Цветаевой, О.Э. Мандельштама, Б.Л. Пастернака, рассказ М.А. Шолохова "Судьба человека", поэма А.Т. Твардовского "Василий Теркин" (избранные главы); рассказы В.М. Шукшина: "Чудик", "Стенька Разин", рассказ А.И. Солженицына "Матренин двор", рассказ В.Г. Распутина "Уроки французского", по одному произведению (по выбору) А.П. Платонова, М.А. Булгакова, произведения литературы второй половины XX - XXI в.: не менее трех прозаиков по выбору (в том числе Ф.А. Абрамов, Ч.Т. Айтматов, В.П. Астафьев, В.И. Белов, В.В. Быков, Ф.А. Искандер, Ю.П. Казаков, В.Л. Кондратьев, Е.И. Носов, А.Н. и Б.Н. Стругацкие, В.Ф. Тендряков), не менее трех поэтов по выбору (в том числе Р.Г. Гамзатов, О.Ф. Берггольц, И.А. Бродский, А.А. Вознесенский, В.С. Высоцкий, Е.А. Евтушенко, Н.А. Заболоцкий, Ю.П. Кузнецов, А.С. Кушнер, Б.Ш. Окуджава, Р.И. Рождественский, Н.М. Рубцов), Гомера, М. Сервантеса, У. Шекспира;

15) понимание важности чтения и изучения произведений устного народного творчества и художественной литературы как способа познания мира, источника эмоциональных и эстетических впечатлений, а также средства собственного развития;

16) развитие умения планировать собственное досуговое чтение, формировать и обогащать свой круг чтения, в том числе за счет произведений современной литературы;

17) формирование умения участвовать в проектной или исследовательской деятельности (с приобретением опыта публичного представления полученных результатов);

18) овладение умением использовать словари и справочники, в том числе информационно-справочные системы в электронной форме, подбирать проверенные источники в библиотечных фондах, в том числе из числа верифицированных электронных ресурсов, включенных в федеральный перечень, для выполнения учебной задачи; применять ИКТ, соблюдать правила информационной безопасности.

В требования к предметным результатам освоения программы "Литература" в целом соответствуют ФООП ООО, но вносятся следующие изменения

К концу 5 класса обучающийся научится:

На доступном уровне в соответствии со структурой нарушения выразительно читать наизусть не менее 3 поэтических произведений (ранее не изученных), передавать эмоциональное содержание произведения, воспроизводить стихотворный ритм.

По заданному алгоритму на основе предварительного обсуждения создавать собственный письменный текст: давать развернутый ответ на вопрос (объемом не менее 30 слов), связанный со знанием и

пониманием литературного произведения; дорабатывать собственный письменный текст по замечаниям учителя.

К концу 6 класса обучающийся научится:

На доступном уровне в соответствии со структурой нарушения выразительно читать наизусть не менее 4 поэтических произведений (ранее не изученных), передавать эмоциональное содержание произведения, воспроизводить стихотворный ритм.

По заданному алгоритму на основе предварительного обсуждения писать сочинения на литературную тему (с опорой на одно произведение), сочинение- рассуждение на свободную (морально-этическую, философскую) тему с привлечением литературного материала (объемом сочинений не менее 50 слов).

К концу 7 класса обучающийся научится:

На доступном уровне в соответствии со структурой нарушения выразительно читать наизусть не менее 5 поэтических произведений (ранее не изученных).

По заданному алгоритму на основе предварительного анализа писать сочинения на литературную тему (с опорой на одно или несколько произведений одного писателя), сочинение-рассуждение на свободную (морально-этическую, философскую) тему с привлечением литературного материала (объемом сочинений не менее 70 слов).

К концу 8 класса обучающийся научится:

На доступном уровне в соответствии со структурой нарушения выразительно читать наизусть не менее 5 поэтических произведений (ранее не изученных).

По заданному алгоритму на основе предварительного анализа писать сочинения на литературную тему (с опорой на одно произведение или несколько произведений одного писателя, произведения разных писателей), сочинение- рассуждение на свободную (морально-этическую, философскую) тему с привлечением литературного материала (объемом сочинений не менее 150 слов).

К концу 9-10 классов обучающийся научится:

На доступном уровне в соответствии со структурой нарушения выразительно читать наизусть не менее 5 поэтических произведений (ранее не изученных).

По заданному алгоритму писать сочинения на литературную тему (с опорой на одно произведение или несколько произведений одного писателя, произведения разных писателей), сочинение-рассуждение на свободную (морально-этическую, философскую) тему с привлечением литературного материала (объемом сочинений не менее 180 слов); после предварительного анализа по заданному алгоритму составлять рецензии; на доступном уровне в соответствии со структурой нарушения редактировать собственные и чужие тексты.

Оценивание результатов освоения программы

Результаты обучения демонстрируются обучающимся с использованием доступного ему вида речевой деятельности в соответствии со структурой нарушения. При необходимости возможно увеличение времени на подготовку ответа.

Оценивание устных ответов осуществляется без учета нарушений языковых или речевых норм, связанных с недостатками произносительной стороны речи (произношение звуков, воспроизведение слов сложной слоговой структуры, интонационных и ритмических структур и других).

Оценивание письменных работ осуществляется с особым учетом специфических (дисграфических) ошибок: 3 дисграфические ошибки одного типа (акустические, моторные, оптические, ошибки языкового анализа) оцениваются как 1 орфографическая.

#### Тематическое планирование

##### 5 класс

№ п/п	Тема урока	Кол-во часов	Ресурсы
1	<b>Раздел 1.</b> Книга в жизни человека.	5	<b>Интернет-ресурсы:</b> 1. <a href="http://www.drofa.ru">http://www.drofa.ru</a> — сайт издательства «Дрофа»
2	<b>Раздел 2.</b> Фольклор. Малые жанры фольклора: пословицы, поговорки, загадки.	7	8. <a href="http://feb-web.ru">http://feb-web.ru</a> - фундаментальная электронная библиотека «Русская литература и фольклор».
3	<b>Раздел 3.</b> Литература 1 половины 19 века. И. А.	16	. <a href="http://www.wikipedia.org">http://www.wikipedia.org</a> — универсальная энциклопедия

4	<b>Раздел 4. Литература 2 половины 19 века. И.С.</b>	19	. <a href="http://www.wikipedia.org">http://www.wikipedia.org</a> — универсальная энциклопедия
5	<b>Раздел 5. Литература 19-20 веков.</b>	22	2. <a href="http://www.philology.ru">http://www.philology.ru</a> — «Филологический портал».
6	<b>Раздел 6. Литература 20-21 веков.</b>	16	. <a href="http://www.wikipedia.org">http://www.wikipedia.org</a> — универсальная энциклопедия
7	<b>Раздел 7. Зарубежная литература.</b>	17	7. <a href="http://www.school-collection.edu.ru">http://www.school-collection.edu.ru</a> — единая коллекция цифровых образовательных ресурсов.
<b>ОБЩЕЕ КОЛИЧЕСТВО ЧАСОВ ПО ПРОГРАММЕ – 102 ч.</b>			

#### 6 класс

№ п/п	Наименование раздела Тема урока	Кол-во часов (всего)	Электронные цифровые образовательные ресурсы
1	Введение в курс литературы 6 класса.	1	Библиотека ЦОК <a href="https://m.edsoo.ru/8bc2a7e8">https://m.edsoo.ru/8bc2a7e8</a>
2	Раздел 1. Античная литература	3	Библиотека ЦОК <a href="https://m.edsoo.ru/8bc2aa04">https://m.edsoo.ru/8bc2aa04</a>
3	Раздел 2. Фольклор	9	Библиотека ЦОК <a href="https://m.edsoo.ru/8bc2aee6">https://m.edsoo.ru/8bc2aee6</a>
4	Раздел 3. Древнерусская литература	2	Библиотека ЦОК <a href="https://m.edsoo.ru/8bc2bb52">https://m.edsoo.ru/8bc2bb52</a>
5	Раздел 4. Литература первой половины XIX века	21	Библиотека ЦОК <a href="https://m.edsoo.ru/8bc2c124">https://m.edsoo.ru/8bc2c124</a>
6	Раздел 5. Литература второй половины XIX века	23	
7	Раздел 6. Литература XX века	26	Библиотека ЦОК <a href="https://m.edsoo.ru/8bc2fa54">https://m.edsoo.ru/8bc2fa54</a>
8	Раздел 7. Зарубежная литература	16	
9	Итоговый урок за год. Интегрированный зачет		Библиотека ЦОК <a href="https://m.edsoo.ru/8bc3358c">https://m.edsoo.ru/8bc3358c</a>
<b>ОБЩЕЕ КОЛИЧЕСТВО ЧАСОВ ПО ПРОГРАММЕ</b>		<b>102</b>	

#### 7 класс

№ п/п	Наименование раздела Тема урока	Кол-во часов (всего)	Электронные цифровые образовательные ресурсы
1	Вводный урок. Изображение человека как важнейшая идейно-нравственная проблема литературы	1	
2	Раздел 1. Древнерусская литература	1	Библиотека ЦОК <a href="https://m.edsoo.ru/8bc35f3a">https://m.edsoo.ru/8bc35f3a</a>
3	Раздел 2. Литература первой половины XIX века	20	Библиотека ЦОК <a href="https://m.edsoo.ru/8bc35f3a">https://m.edsoo.ru/8bc35f3a</a>
4	Раздел 3. Литература второй половины XIX века	12	Библиотека ЦОК <a href="https://m.edsoo.ru/8bc35f3a">https://m.edsoo.ru/8bc35f3a</a>
5	Раздел 4. Литература конца XIX – начала XX века	15	Библиотека ЦОК <a href="https://m.edsoo.ru/8bc35f3a">https://m.edsoo.ru/8bc35f3a</a>
6	Раздел 6. Литература второй половины XX века	14	Библиотека ЦОК <a href="https://m.edsoo.ru/8bc37bdc">https://m.edsoo.ru/8bc37bdc</a>
7	Раздел 7. Зарубежная литература	5	Библиотека ЦОК <a href="https://m.edsoo.ru/8bc38a64">https://m.edsoo.ru/8bc38a64</a>
<b>ОБЩЕЕ КОЛИЧЕСТВО ЧАСОВ ПО ПРОГРАММЕ</b>		<b>68</b>	

#### 8 класс

№ п/п	Разделы. Тема урока.	Кол-во часов	Электронные образовательные ресурсы.
-------	----------------------	--------------	--------------------------------------

1	Введение.	1	<a href="https://m.edsoo.ru/8bc2b4e0">https://m.edsoo.ru/8bc2b4e0</a> <a href="http://www.rusfolk.chat.ru">http://www.rusfolk.chat.ru</a>  <a href="http://old-russian.chat.ru">http://old-russian.chat.ru</a> <a href="https://m.edsoo.ru/8bc2bb52">https://m.edsoo.ru/8bc2bb52</a>
2	Устное народное творчество	2	
3	Из древнерусской литературы	2	
4	Из литературы 18 века	3	<a href="http://www.klassika.ru">http://www.klassika.ru</a> Библиотека ЦОК <a href="https://m.edsoo.ru/8bc2c124">https://m.edsoo.ru/8bc2c124</a>
5	Из литературы 19 века	35	
6	Из русской литературы 20 века	21	<a href="https://m.edsoo.ru/8bc3358c">https://m.edsoo.ru/8bc3358c</a>
7	Из зарубежной литературы	4	
Общее кол-во часов по программе		68	

### 9 класс

№	Тема урока	Кол-во часов	Ресурсы.
1	Раздел 1. Введение.	1	
2	Раздел 2. Древнерусская литература	8	<a href="https://m.edsoo.ru/8bc3f6d4">https://m.edsoo.ru/8bc3f6d4</a> <a href="https://m.edsoo.ru/8bc3f7e2">https://m.edsoo.ru/8bc3f7e2</a> <a href="https://m.edsoo.ru/8bc3f8f0">https://m.edsoo.ru/8bc3f8f0</a>
3	Раздел 3. Из русской литературы 18 века. Русская литература 18 века. Своеобразие литературы эпохи Просвещения	16	<a href="https://m.edsoo.ru/8bc3fb48">https://m.edsoo.ru/8bc3fb48</a> <a href="https://m.edsoo.ru/8bc3fcba">https://m.edsoo.ru/8bc3fcba</a> <a href="https://m.edsoo.ru/8bc3fddc">https://m.edsoo.ru/8bc3fddc</a> <a href="https://m.edsoo.ru/8bc3fef4">https://m.edsoo.ru/8bc3fef4</a>
4	Раздел №4. Из русской литературы 19 века.	61	
5	Отечественная проза первой половины XIX в. А. Погорельский, «Лафертовская маковница»	3	<a href="https://m.edsoo.ru/8bc46b8c">https://m.edsoo.ru/8bc46b8c</a>
6	Зарубежная литература. Данте Алигьери. «Божественная комедия». Особенности жанра и композиции комедии. Сюжет и персонажи	13	<a href="https://m.edsoo.ru/8bc46db2">https://m.edsoo.ru/8bc46db2</a>
Общее кол-во часов по программе		102	

### 10 класс

№ п/п	Тема урока	Кол-во часов	Ресурсы
1	Раздел 1. Введение в курс литературы 10 класса.	1	<a href="https://m.edsoo.ru/8bc3f6d4">https://m.edsoo.ru/8bc3f6d4</a> <a href="https://m.edsoo.ru/8bc3f7e2">https://m.edsoo.ru/8bc3f7e2</a> <a href="https://m.edsoo.ru/8bc3f8f0">https://m.edsoo.ru/8bc3f8f0</a>
2	Раздел 2. Литература Древней Руси. (с повторением ранее изученного).	3	<a href="https://m.edsoo.ru/8bc3fb48">https://m.edsoo.ru/8bc3fb48</a> <a href="https://m.edsoo.ru/8bc3fcba">https://m.edsoo.ru/8bc3fcba</a> <a href="https://m.edsoo.ru/8bc3fddc">https://m.edsoo.ru/8bc3fddc</a> <a href="https://m.edsoo.ru/8bc3fef4">https://m.edsoo.ru/8bc3fef4</a>
3	Раздел 3. Наш 18-ый век. Обзор русской литературы 18 века.	7	
4	Раздел 4. Из русской литературы 19 века.	54	<a href="https://m.edsoo.ru/8bc421fe">https://m.edsoo.ru/8bc421fe</a>
5	Раздел 5. Из русской литературы 20 века.	25	
6	Раздел 6. Зарубежная литература. Данте Алигьери. «Божественная комедия». Особенности жанра и композиции комедии. Сюжет и персонажи	13	<a href="https://m.edsoo.ru/8bc46db2">https://m.edsoo.ru/8bc46db2</a>
Общее кол-во часов по программе		102	

### Рабочая программа по учебному предмету «История».

#### Пояснительная записка

Программа по истории ориентирована на современные тенденции в образовании и активные методики обучения.

Программа по истории дает представление о целях, общей стратегии обучения, воспитания и развития обучающихся средствами истории, устанавливает обязательное предметное содержание, предусматривает

распределение его по классам и структурирование его по разделам и темам курса.

Место истории в системе основного общего образования определяется его познавательным и мировоззренческим значением, воспитательным потенциалом, вкладом в становление личности человека. История представляет собирательную картину жизни людей во времени, их социального, созидательного, нравственного опыта. Она служит важным ресурсом самоидентификации личности в окружающем социуме, культурной среде от уровня семьи до уровня своей страны и мира в целом. История дает возможность познания и понимания человека и общества в связи прошлого, настоящего и будущего.

Целью программы по истории является формирование и развитие личности школьника, способного к самоидентификации и определению своих ценностных ориентиров на основе осмысления и освоения исторического опыта своей страны и человечества в целом, активно и творчески применяющего исторические знания и предметные умения в учебной и социальной практике. Данная цель предполагает формирование у обучающихся целостной картины российской и мировой истории, понимание места и роли современной России в мире, важности вклада каждого ее народа, его культуры в общую историю страны и мировую историю, формирование личностной позиции по отношению к прошлому и настоящему Отечества.

Задачами изучения истории являются:

формирование у молодого поколения ориентиров для гражданской, этнонациональной, социальной, культурной самоидентификации в окружающем мире;

овладение знаниями об основных этапах развития человеческого общества, при особом внимании к месту и роли России во всемирно-историческом процессе;

воспитание учащихся в духе патриотизма, уважения к своему Отечеству (многонациональному Российскому государству), в соответствии с идеями взаимопонимания, согласия и мира между людьми и народами, в духе демократических ценностей современного общества;

развитие способностей учащихся анализировать содержащуюся в различных источниках информацию о событиях и явлениях прошлого и настоящего, рассматривать события в соответствии с принципом историзма, в их динамике, взаимосвязи и взаимообусловленности;

формирование у школьников умений применять исторические знания в учебной и внешкольной деятельности, в современном поликультурном, полиэтничном и многоконфессиональном обществе.

Последовательность изучения тем в рамках программы по истории в пределах одного класса может варьироваться.

**Содержание обучения в 5-9 (10) классах соответствует содержанию обучения в соответствии с ФООП ООО.**

В 6-9 (10) классах предполагается синхронно-параллельное изучение курсов "История России" и "Всеобщая история" с возможностью интеграции некоторых тем. Внутренняя периодизация в рамках этих курсов учитывает сложившиеся традиции преподавания истории и необходимость сбалансированного распределения учебного материала.

При выборе образовательной организацией модели обучения, включающую 10 класс, в первом полугодии отводится время на изучение наиболее сложных тем 9 класса для данного состава обучающихся по выбору учителя. Второе полугодие 10 класса отводится на повторение и систематизацию всего курса в целом.

Коррекционно-развивающая направленность курса обеспечивается через специально организованную работу с текстами, а именно:

обсуждение исторического времени предшествует чтению текста; используются разнообразные приемы аудирования и чтения текстов, обеспечивается смена видов работы с текстом;

проводится пропедевтическая работы по семантизации слов, включенных в изучаемые исторические документы и учебники истории и потенциально сложные для осмысления обучающимися с ТНР (историзмы, архаизмы, понятийный словарь, многозначная лексика, фразеологизмы и устойчивые сочетания и другие), установлению синонимических и антонимических отношений, связей внутри лексико-тематических групп, дифференциации значений омонимов и паронимов;

осуществляется адаптация (преобразование, дробление) сложных синтаксических конструкций (предложения с разными типами связи, с несколькими придаточными, с группами однородных членов, с причастными и деепричастными оборотами и другие);

при необходимости сокращается объем текста или он дробится на смысловые части;

при необходимости осуществляется линейное переструктурирование материала, выделение временной последовательности, причинно-следственных связей;

обеспечивается выделение в тексте семантически значимых, ключевых компонентов, облегчающих навигацию в текстовом материале, выделение этапных предположений, позволяющих составить минимальный и достаточный план описания исторического явления, события, особенностей эпохи, другого содержания;

задаются алгоритмы описания исторических явлений, характеристик исторических персонажей и других видов развернутых устных и письменных ответов;

используются средства наглядного моделирования текстового материала (схемы, таблицы, изображения, видеофрагменты и другие);

обсуждение текстового материала включает вопросы и задания, направленные на обеспечение целостного и завершённого представления об исторических событиях;

специально организуется обсуждение материала при наличии параллелей с материалом уроков литературы, географии и других предметов,

На каждом уроке обязательно отводится время на повторение пройденного и проведение физкультминутки.

### **Планируемые результаты освоения учебного предмета “история” на уровне основного общего образования.**

Личностные и метапредметные результаты соответствуют ФООП ООО.

Планируемые предметные результаты предусматривают специфику речевого развития обучающихся и предусматривают наличие структурирующей помощи при работе с текстами, в частности, использование заданных планов при пересказах и составлении собственных текстов на исторические темы, алгоритмов анализа исторических явлений, предварительного анализа, коллективную работу при создании презентаций, рефератов, особенно на начальных этапах обучения на уровне основной школы.

Оценивание результатов освоения программы.

При оценивании результатов освоения программы необходимо учитывать уровень речевых возможностей каждого обучающегося, исходя из учета структуры нарушения речи и тяжести их выраженности.

Оценка обучающихся осуществляется по пятибалльной системе (с измененной шкалой оценивания) по каждому предмету:

“5” - отлично,

“4” - хорошо,

“3” - удовлетворительно,

“2” - неудовлетворительно.

При оценке знаний, умений и навыков необходимо учитывать индивидуальные особенности интеллектуального развития обучающихся, состояние их эмоционально-волевой сферы. Обучающемуся с низким уровнем потенциальных возможностей можно предлагать более легкие варианты заданий. При оценке письменных работ обучающихся, страдающих глубоким расстройством моторики, не следует снижать оценку за плохой почерк, неаккуратность письма, качество записей и чертежей. К обучающимся с нарушением эмоционально-волевой сферы рекомендуется применять дополнительные стимулирующие приемы (давать задания поэтапно, поощрять и одобрять обучающихся в ходе выполнения работы и другие).

Итоговая оценка знаний, умений и навыков выставляется:

за каждый учебный период и за год знания, умения и навыки обучающихся оцениваются отметкой;

основанием для выставления итоговой оценки знаний служат результаты устного опроса, текущих и итоговых контрольных работ, наблюдений учителя за повседневной работой обучающегося;

при проведении контрольного урока осуществляется индивидуально-дифференцированный подход к обучающимся, который реализуется путем подбора различных по сложности и объему контрольных заданий, в соответствии с уровнем освоения программы каждым обучающимся;

Система оценивания включает в себя две составляющие - качественную и количественную.

Качественная составляющая обеспечивает всестороннее видение способностей учащихся, позволяет отражать такие важные характеристики, как коммуникативность, умение работать в группе, отношение к предмету, уровень прилагаемых усилий, индивидуальный стиль мышления и другие.

Количественная составляющая позволяет сравнивать сегодняшние достижения обучающегося с его же успехами некоторое время назад, сопоставлять полученные результаты с нормативными критериями.

Сочетание качественной и количественной составляющих оценки дает наиболее полную и общую картину динамики развития и обученности каждого обучающегося с учетом его индивидуальных особенностей.

Результаты обучения демонстрируются обучающимся с использованием доступного ему вида речевой деятельности в соответствии со структурой нарушения. При необходимости возможно увеличение времени на подготовку ответа.

Устный опрос является одним из методов учета знаний, умений и навыков обучающихся с ТНР. При оценивании устных ответов принимается во внимание:

правильность ответа по содержанию, свидетельствующая об осознанности усвоения изученного материала;

полнота ответа;

умение практически применять свои знания;

последовательность изложения и речевое оформление ответа.

Критерии для оценивания устных ответов:

“5” ставится обучающемуся, если он: обнаруживает понимание материала, может с помощью учителя сформулировать, обосновать самостоятельно ответ, привести необходимые примеры; допускает единичные ошибки, которые сам исправляет.

“4” ставится, если обучающийся дает ответ, в целом соответствующий требованиям оценки “5”, но допускает неточности и исправляет их с помощью учителя; отмечается аграмматизм.

“3” ставится, если обучающийся частично понимает тему, излагает материал недостаточно полно и последовательно, допускает ряд ошибок в речи, не способен самостоятельно применять знания, нуждается в постоянной помощи учителя.

При оценке письменных работ следует руководствоваться следующими нормами:

“5” ставится за работу без ошибок;

“4” ставится за работу с одной - тремя ошибками;

“3” ставится за работу с четырьмя - шестью ошибками.

Оценка не снижается за грамматические и дисграфические ошибки, допущенные в работе.

Исключения составляют случаи написания тех слов и словосочетаний, которые широко используются на уроках истории. Учитывая особенности обучающихся с тяжелыми нарушениями речи, допускается наличие 1 исправления при условии повторной записи корректного ответа.

Ошибки, обусловленные тяжелыми нарушениями речи и письма, следует рассматривать индивидуально для каждого обучающегося. Специфическими для них ошибками являются замена согласных, искажение звукобуквенного состава слов (пропуски, перестановки, добавления, недописывание букв, замена гласных, грубое искажение структуры слова). При выставлении оценки все однотипные специфические ошибки приравниваются к одной орфографической ошибке.

При небрежном выполнении письменных работ, большом количестве исправлений, искажений в начертании букв оценка снижается на один балл, если это не связано с нарушением моторики у обучающихся.

Возможно в отдельных случаях выведение оценки по совокупности ответов в конце урока. Такая форма опроса, может быть, использована в основном на обобщающих уроках. Обучающиеся, которые опрашиваются (3-4 человека), заранее намечаются учителем и в процессе фронтальной работы вызываются чаще других обучающихся класса, их ответы должны быть более полными. Каждая такая оценка должна быть мотивированной.

#### Тематическое планирование 5 класс

№ п/п	Тема урока	Кол-во часов	Электронные ресурсы
1	Введение	2ч	РЭШ, инфо-урок
2.	Первобытность	4ч	РЭШ, инфо-урок. Библиотека ЦОК <a href="https://m.edsoo.ru/7f41393a">https://m.edsoo.ru/7f41393a</a>
	Древний Восток	20ч	
3.	Древний Египет	7ч	infourok.ru/ocenochniy-material-po-istorii-klasse-2893672.html
4	Древние цивилизации Месопотамии	4ч	<a href="https://school40bratsk.ru/index.php?option=com_content&amp;view=article&amp;id=406&amp;">https://school40bratsk.ru/index.php?option=com_content&amp;view=article&amp;id=406&amp;</a>
5.	Восточное Средиземноморье в древности	2ч	<a href="https://school40bratsk.ru/index.php?option=com_content&amp;view=article&amp;id=406&amp;">https://school40bratsk.ru/index.php?option=com_content&amp;view=article&amp;id=406&amp;</a>
6.	Персидская держава	2ч	РЭШ, инфо-урок
7.	Древняя Индия	2ч	<a href="https://nsportal.ru/shkola/istoriya/library/2019/11/10/kontrolno-otsenochnye-sredstva-po-istorii-dlya-5-klassa-fgos-ooo">https://nsportal.ru/shkola/istoriya/library/2019/11/10/kontrolno-otsenochnye-sredstva-po-istorii-dlya-5-klassa-fgos-ooo</a>
8.	Древний Китай	3ч	РЭШ, инфо-урок
	Древняя Греция. Эллинизм	20ч	
9.	Древнейшая Греция	4ч	РЭШ, инфо-урок
10	Греческие полисы	10ч	РЭШ, Инфо-уроки
11	Культура Древней Греции	3ч	РЭШ, Инфо-уроки, Liamelon school
12.	Македонские завоевания. Эллинизм	3ч	Videouroki.net
13.	Древний Рим (20ч) Возникновение Римского государства	3ч	РЭШ, Liamelon.school, Videouroki.net
14.	Римские завоевание в Средиземноморье	3ч	Liamelon.school, Videouroki.net
15.	Поздняя Римская республика. Гражданские войны	5ч	Liamelon.school, Videouroki.net
16.	Расцвет и падение Римской империи	6ч	Liamelon.school, Videouroki.net, РЭШ
17.	Культура Древнего Рима	3ч	Liamelon.school, Videouroki.net
18.	Обобщение	2ч	Liamelon.school, Videouroki.net, РЭШ, инфо-урок
ОБЩЕЕ КОЛИЧЕСТВО ЧАСОВ ПО ПРОГРАММЕ		68	

#### 6 класс

№ п/п	Наименование разделов и тем программы	Количество часов	Электронные (цифровые) образовательные ресурсы
-------	---------------------------------------	------------------	--



		Всего	
<b>Раздел 1. Всеобщая история. История Средних веков</b>			
1.	Народы Европы в раннее Средневековье	5	Библиотека ЦОК <a href="https://m.edsoo.ru/7f414c04">https://m.edsoo.ru/7f414c04</a>
2.	Византийская империя в VI—XI вв.	2	Библиотека ЦОК <a href="https://m.edsoo.ru/7f414c04">https://m.edsoo.ru/7f414c04</a>
3.	Арабы в VI—XI вв.	2	Библиотека ЦОК <a href="https://m.edsoo.ru/7f414c04">https://m.edsoo.ru/7f414c04</a>
4.	Средневековое европейское общество	4	Библиотека ЦОК <a href="https://m.edsoo.ru/7f414c04">https://m.edsoo.ru/7f414c04</a>
5.	Государства Европы в XII—XV вв.	4	Библиотека ЦОК <a href="https://m.edsoo.ru/7f414c04">https://m.edsoo.ru/7f414c04</a>
6.	Культура средневековой Европы	2	Библиотека ЦОК <a href="https://m.edsoo.ru/7f414c04">https://m.edsoo.ru/7f414c04</a>
7.	Страны Востока в Средние века	2	Библиотека ЦОК <a href="https://m.edsoo.ru/7f414c04">https://m.edsoo.ru/7f414c04</a>
<b>Раздел 2. История России. От Руси к Российскому государству</b>			
	Введение	1	Библиотека ЦОК <a href="https://m.edsoo.ru/7f414a6a">https://m.edsoo.ru/7f414a6a</a>
1.	Народы и государства на территории нашей страны в древности. Восточная Европа в середине I тыс. н. э.	5	Библиотека ЦОК <a href="https://m.edsoo.ru/7f414a6a">https://m.edsoo.ru/7f414a6a</a>
2.	Русь в IX — начале XII в.	13	Библиотека ЦОК <a href="https://m.edsoo.ru/7f414a6a">https://m.edsoo.ru/7f414a6a</a>
3.	Русь в середине XII — начале XIII в.	6	Библиотека ЦОК <a href="https://m.edsoo.ru/7f414a6a">https://m.edsoo.ru/7f414a6a</a>
4.	Русские земли и их соседи в середине XIII — XIV в.	10	Библиотека ЦОК <a href="https://m.edsoo.ru/7f414a6a">https://m.edsoo.ru/7f414a6a</a>
5.	Формирование единого Русского государства в XV в.	8	Библиотека ЦОК <a href="https://m.edsoo.ru/7f414a6a">https://m.edsoo.ru/7f414a6a</a>
6.	Обобщение	2	Библиотека ЦОК <a href="https://m.edsoo.ru/7f414a6a">https://m.edsoo.ru/7f414a6a</a>
<b>ОБЩЕЕ КОЛИЧЕСТВО ЧАСОВ ПО ПРОГРАММЕ</b>		<b>68</b>	

**7 класс**

№ п/п	Наименование разделов и тем программы	Количество часов	Электронные (цифровые) образовательные ресурсы
		Всего	
<b>Раздел 1. Всеобщая история.</b>			
1	Повторение изученного.	1	
2	«Образование централизованных государств в Западной Европе (11-15вв)»	14	РЭШ, инфоурок. <a href="http://frank-history.narod.ru/f9-2.htm">http://frank-history.narod.ru/f9-2.htm</a>
3	Славянские государства и Византия в 14-15вв	4	Библиотека ЦОК, РЭш, инфоурок,
4	Культура Западной Европы в Средние века	4	<a href="http://www.shpl.ru/">http://www.shpl.ru/</a>
5	Страны Востока в Средние века. Государства доколумбовой Америки.	5	<a href="http://orbis-medievalis.nm.ru/">http://orbis-medievalis.nm.ru/</a>
<b>Раздел 2. История России.</b>			
1	Народы и государства на территории нашей страны в древности	5	<a href="http://lants.tellur.ru/history/danilevsky/">http://lants.tellur.ru/history/danilevsky/</a>
2	Русь в 9-первой половине 12 вв.	12	<a href="http://slavians.narod.ru/index.html">http://slavians.narod.ru/index.html</a>

3	Русь в середине 12-начале 13вв	6	<a href="http://www.websib.ru/~gardarika/index.htm">http://www.websib.ru/~gardarika/index.htm</a>
4	Русские земли в середине 13-14вв	11	<a href="http://rusfederation.narod.ru/te xt1.html">http://rusfederation.narod.ru/te xt1.html</a> <a href="http://www.tomovl.ru/century13.html">http://www.tomovl.ru/century13.html</a>
5	Формирование единого древнерусского государства	6	<a href="http://tochka.gerodot.ru/rus-orda/glava13.htm">http://tochka.gerodot.ru/rus-orda/glava13.htm</a>
ОБЩЕЕ КОЛИЧЕСТВО ЧАСОВ ПО ПРОГРАММЕ		68	

### 8 класс

№ п/п	Наименование разделов и тем программы	Количество часов	Электронные (цифровые) образовательные ресурсы
		Всего	
Раздел 1. Всеобщая история. История Нового времени. Конец XV — XVII в.			
1.1	Введение	1	Библиотека ЦОК <a href="https://m.edsoo.ru/7f416a9a">https://m.edsoo.ru/7f416a9a</a>
2.	Великие географические открытия	2	Библиотека ЦОК <a href="https://m.edsoo.ru/7f416a9a">https://m.edsoo.ru/7f416a9a</a>
3.	Изменения в европейском обществе XVI—XVII вв.	2	Библиотека ЦОК <a href="https://m.edsoo.ru/7f416a9a">https://m.edsoo.ru/7f416a9a</a>
4.	Реформация и Контрреформация в Европе	2	Библиотека ЦОК <a href="https://m.edsoo.ru/7f416a9a">https://m.edsoo.ru/7f416a9a</a>
5.	Государства Европы в XVI—XVII вв.	7	Библиотека ЦОК <a href="https://m.edsoo.ru/7f416a9a">https://m.edsoo.ru/7f416a9a</a>
6.	Международные отношения в XVI -XVII вв.	2	Библиотека ЦОК <a href="https://m.edsoo.ru/7f416a9a">https://m.edsoo.ru/7f416a9a</a>
7.	Европейская культура в раннее Новое время	3	Библиотека ЦОК <a href="https://m.edsoo.ru/7f416a9a">https://m.edsoo.ru/7f416a9a</a>
8.	Страны Востока в XVI—XVII вв.	3	Библиотека ЦОК <a href="https://m.edsoo.ru/7f416a9a">https://m.edsoo.ru/7f416a9a</a>
9.	Обобщение	1	Библиотека ЦОК <a href="https://m.edsoo.ru/7f416a9a">https://m.edsoo.ru/7f416a9a</a>
Итого по разделу		23	
Раздел 2. История России. Россия в XVI—XVII вв.: от Великого княжества к царству			
2.	Россия в XVI в.	13	Библиотека ЦОК <a href="https://m.edsoo.ru/7f4168ec">https://m.edsoo.ru/7f4168ec</a>
3.	Смута в России	9	Библиотека ЦОК <a href="https://m.edsoo.ru/7f4168ec">https://m.edsoo.ru/7f4168ec</a>
4.	Россия в XVII в.	16	Библиотека ЦОК <a href="https://m.edsoo.ru/7f4168ec">https://m.edsoo.ru/7f4168ec</a>
5.	Культурное пространство XVI-XVII вв.	5	Библиотека ЦОК <a href="https://m.edsoo.ru/7f4168ec">https://m.edsoo.ru/7f4168ec</a>
6.	Обобщение	2	Библиотека ЦОК <a href="https://m.edsoo.ru/7f4168ec">https://m.edsoo.ru/7f4168ec</a>
Итого по разделу		45	
ОБЩЕЕ КОЛИЧЕСТВО ЧАСОВ ПО ПРОГРАММЕ		68	

### 9 класс

№ п/п	Наименование разделов и тем программы	Количество часов	Электронные (цифровые) образовательные ресурсы
		Всего	
Раздел 1. Всеобщая история. История Нового времени. XVIII в.			
1.1	Введение	1	Библиотека ЦОК <a href="https://m.edsoo.ru/7f418bce">https://m.edsoo.ru/7f418bce</a>
2.	Век Просвещения	2	Библиотека ЦОК <a href="https://m.edsoo.ru/7f418bce">https://m.edsoo.ru/7f418bce</a>
3.	Государства Европы в XVIII в.	6	Библиотека ЦОК <a href="https://m.edsoo.ru/7f418bce">https://m.edsoo.ru/7f418bce</a>
4.	Британские колонии в Северной Америке: борьба за независимость	2	Библиотека ЦОК <a href="https://m.edsoo.ru/7f418bce">https://m.edsoo.ru/7f418bce</a>
5.	Французская революция конца XVIII в.	3	Библиотека ЦОК <a href="https://m.edsoo.ru/7f418bce">https://m.edsoo.ru/7f418bce</a>
6.	Европейская культура в XVIII в.	3	Библиотека ЦОК <a href="https://m.edsoo.ru/7f418bce">https://m.edsoo.ru/7f418bce</a>
7.	Международные отношения в XVIII в.	2	Библиотека ЦОК <a href="https://m.edsoo.ru/7f418bce">https://m.edsoo.ru/7f418bce</a>
8.	Страны Востока в XVIII в.	3	Библиотека ЦОК <a href="https://m.edsoo.ru/7f418bce">https://m.edsoo.ru/7f418bce</a>
9.	Обобщение	1	Библиотека ЦОК <a href="https://m.edsoo.ru/7f418bce">https://m.edsoo.ru/7f418bce</a>
Итого по разделу		23	
Раздел 2. История России. Россия в конце XVII — XVIII в.: от царства к империи			
2.	Введение	1	Библиотека ЦОК <a href="https://m.edsoo.ru/7f418a34">https://m.edsoo.ru/7f418a34</a>
3.	Россия после Петра I. Дворцовые перевороты	7	Библиотека ЦОК <a href="https://m.edsoo.ru/7f418a34">https://m.edsoo.ru/7f418a34</a>
4.	Россия в 1760-1790-х гг. Правление Екатерины II и Павла I	18	Библиотека ЦОК <a href="https://m.edsoo.ru/7f418a34">https://m.edsoo.ru/7f418a34</a>
5.	Культурное пространство Российской империи в XVIII в.	6	Библиотека ЦОК <a href="https://m.edsoo.ru/7f418a34">https://m.edsoo.ru/7f418a34</a>
6.	Обобщение	2	Библиотека ЦОК <a href="https://m.edsoo.ru/7f418a34">https://m.edsoo.ru/7f418a34</a>
Итого по разделу		45	
ОБЩЕЕ КОЛИЧЕСТВО ЧАСОВ ПО ПРОГРАММЕ		68	

**10 класс**

№ п/п	Наименование разделов и тем программы	Количество часов	Электронные (цифровые) образовательные ресурсы
		Всего	
Раздел 1. Всеобщая история. История Нового времени. XIX — начало XX в.			
1.1	Введение	1	Библиотека ЦОК <a href="https://m.edsoo.ru/7f41adc0">https://m.edsoo.ru/7f41adc0</a>
2.	Европа в начале XIX в.	2	Библиотека ЦОК <a href="https://m.edsoo.ru/7f41adc0">https://m.edsoo.ru/7f41adc0</a>
3.	Развитие индустриального общества в первой половине XIX в.: экономика, социальные отношения, политические процессы	2	Библиотека ЦОК <a href="https://m.edsoo.ru/7f41adc0">https://m.edsoo.ru/7f41adc0</a>

4.	Политическое развитие европейских стран в 1815—1840-е гг.	2	Библиотека ЦОК <a href="https://m.edsoo.ru/7f41adc0">https://m.edsoo.ru/7f41adc0</a>
5.	Страны Европы и Северной Америки в середине XIX - начале XX в.	6	Библиотека ЦОК <a href="https://m.edsoo.ru/7f41adc0">https://m.edsoo.ru/7f41adc0</a>
6.	Страны Латинской Америки в XIX - начале XX в.	2	Библиотека ЦОК <a href="https://m.edsoo.ru/7f41adc0">https://m.edsoo.ru/7f41adc0</a>
7.	Страны Азии в XIX - начале XX века	3	Библиотека ЦОК <a href="https://m.edsoo.ru/7f41adc0">https://m.edsoo.ru/7f41adc0</a>
8.	Народы Африки в XIX — начале XX в.	1	Библиотека ЦОК <a href="https://m.edsoo.ru/7f41adc0">https://m.edsoo.ru/7f41adc0</a>
9.	Развитие культуры в XIX — начале XX в.	2	Библиотека ЦОК <a href="https://m.edsoo.ru/7f41adc0">https://m.edsoo.ru/7f41adc0</a>
10.	Международные отношения в XIX - начале XX в.	1	Библиотека ЦОК <a href="https://m.edsoo.ru/7f41adc0">https://m.edsoo.ru/7f41adc0</a>
11.	Обобщение	1	Библиотека ЦОК <a href="https://m.edsoo.ru/7f41adc0">https://m.edsoo.ru/7f41adc0</a>
Итого по разделу		23	
Раздел 2. История России. Российская империя в XIX — начале XX в.			
1.	Введение	1	Библиотека ЦОК <a href="https://m.edsoo.ru/7f41ac44">https://m.edsoo.ru/7f41ac44</a>
2.	Александровская эпоха: государственный либерализм	7	Библиотека ЦОК <a href="https://m.edsoo.ru/7f41ac44">https://m.edsoo.ru/7f41ac44</a>
3.	Николаевское самодержавие: государственный консерватизм	5	Библиотека ЦОК <a href="https://m.edsoo.ru/7f41ac44">https://m.edsoo.ru/7f41ac44</a>
4.	Культурное пространство империи в первой половине XIX в.	3	Библиотека ЦОК <a href="https://m.edsoo.ru/7f41ac44">https://m.edsoo.ru/7f41ac44</a>
5.	Народы России в первой половине XIX в.	2	Библиотека ЦОК <a href="https://m.edsoo.ru/7f41ac44">https://m.edsoo.ru/7f41ac44</a>
6.	Социальная и правовая модернизация страны при Александре II	6	Библиотека ЦОК <a href="https://m.edsoo.ru/7f41ac44">https://m.edsoo.ru/7f41ac44</a>
7.	Россия в 1880-1890-х гг.	4	Библиотека ЦОК <a href="https://m.edsoo.ru/7f41ac44">https://m.edsoo.ru/7f41ac44</a>
8.	Культурное пространство империи во второй половине XIX в.	3	Библиотека ЦОК <a href="https://m.edsoo.ru/7f41ac44">https://m.edsoo.ru/7f41ac44</a>
9.	Этнокультурный облик империи	2	Библиотека ЦОК <a href="https://m.edsoo.ru/7f41ac44">https://m.edsoo.ru/7f41ac44</a>
10.	Формирование гражданского общества и основные направления общественных движений	2	Библиотека ЦОК <a href="https://m.edsoo.ru/7f41ac44">https://m.edsoo.ru/7f41ac44</a>
11.	Россия на пороге XX в.	9	Библиотека ЦОК <a href="https://m.edsoo.ru/7f41ac44">https://m.edsoo.ru/7f41ac44</a>
12.	Обобщение	1	Библиотека ЦОК <a href="https://m.edsoo.ru/7f41ac44">https://m.edsoo.ru/7f41ac44</a>
12.1	Интегрированный зачет		
Итого по разделу		45	
Раздел 3. Учебный модуль. "Введение в Новейшую историю России"			
3.	Введение	1	История РФ РЭШ ФИПИ
4.	Российская революция 1917—1922 гг.	4	История РФ РЭШ ФИПИ
5.	Великая Отечественная война 1941—1945 гг.	5	История РФ РЭШ ФИПИ
6.	Распад СССР. Становление новой России (1992—1999 гг.)	2	История РФ РЭШ ФИПИ

7.	Возрождение страны с 2000-х гг. Воссоединение Крыма с Россией	3	История РФ РЭШ ФИПИ
8.	Итоговое повторение	2	История РФ РЭШ ФИПИ
Итого по модулю		17	
ОБЩЕЕ КОЛИЧЕСТВО ЧАСОВ ПО ПРОГРАММЕ		68	

### **Рабочая программа по учебному предмету “Обществознание”.**

#### **Пояснительная записка.**

Программа по обществознанию составлена на основе положений и требований к результатам освоения основной образовательной программы, представленных в ФГОС ООО, в соответствии с Концепцией преподавания учебного предмета “Обществознание”, а также с учетом федеральной программы воспитания и подлежит непосредственному применению при реализации обязательной части АООП ООО.

Обществознание играет ведущую роль в выполнении образовательной организацией функции интеграции молодежи в современное общество: учебный предмет позволяет последовательно раскрывать учащимся подросткового возраста особенности современного общества, различные аспекты взаимодействия в современных условиях людей друг с другом, с основными институтами государства и гражданского общества, регулирующие эти взаимодействия социальные нормы.

Изучение обществознания, включающего знания о российском обществе и направлениях его развития в современных условиях, об основах конституционного строя нашей страны, правах и обязанностях человека и гражданина, способствует воспитанию российской гражданской идентичности, готовности к служению Отечеству, приверженности национальным ценностям.

Привлечение при изучении обществознания различных источников социальной информации помогает обучающимся освоить язык современной культурной, социально-экономической и политической коммуникации, вносит свой вклад в формирование метапредметных умений извлекать необходимые сведения, осмысливать, преобразовывать и применять их.

Изучение обществознания содействует вхождению обучающихся в мир культуры и общественных ценностей и в то же время открытию и утверждению собственного “Я”, формированию способности к рефлексии, оценке своих возможностей и осознанию своего места в обществе.

Целями обществоведческого образования на уровне основного общего образования являются:

воспитание общероссийской идентичности, патриотизма, гражданственности, социальной ответственности, правового самосознания, приверженности базовым ценностям нашего народа;

развитие у обучающихся понимания приоритетности общенациональных интересов, приверженности правовым принципам, закрепленным в Конституции Российской Федерации и законодательстве Российской Федерации;

развитие личности на исключительно важном этапе ее социализации - в подростковом возрасте, становление ее духовно-нравственной, политической и правовой культуры, социального поведения, основанного на уважении закона и правопорядка, развитие интереса к изучению социальных и гуманитарных дисциплин; способности к личному самоопределению, самореализации, самоконтролю; мотивации к высокопроизводительной, наукоемкой трудовой деятельности;

формирование у обучающихся целостной картины общества, адекватной современному уровню знаний и доступной по содержанию для школьников подросткового возраста; освоение учащимися знаний об основных сферах человеческой деятельности, социальных институтах, нормах, регулирующих общественные отношения, необходимые для взаимодействия с социальной средой и выполнения типичных социальных ролей человека и гражданина;

владение умениями функционально грамотного человека (получать из разнообразных источников и критически осмысливать социальную информацию, систематизировать, анализировать полученные данные; освоение способов познавательной, коммуникативной, практической деятельности, необходимых для участия в жизни гражданского общества и государства);

создание условий для освоения обучающимися способов успешного взаимодействия с различными политическими, правовыми, финансово-экономическими и другими социальными институтами для реализации личностного потенциала в современном динамично развивающемся российском обществе;

формирование опыта применения полученных знаний и умений для выстраивания отношений между людьми различных национальностей и вероисповеданий в общегражданской и в семейно-бытовой сферах; для соотнесения своих действий и действий других людей с нравственными ценностями и нормами поведения, установленными законом; содействия правовыми способами и средствами защите правопорядка в обществе.

#### **Содержание обучения соответствует содержанию обучения по ФООП ООО учебного предмета “Обществознание”**

При выборе образовательной организацией модели обучения, включающую 10 класс, в первом полугодии отводится время на изучение наиболее сложных тем 9 класса для данного состава обучающихся по выбору учителя. Второе полугодие 10 класса отводится на повторение и систематизацию всего курса в целом.

Коррекционно-развивающая направленность курса обеспечивается через специально

организованную работу с текстами, а именно:

предлагаемый к изучению материал соотносится с личным опытом обучающихся, понятными им жизненными ситуациями;

проводится пропедевтическая (до чтения текста) работа по семантизации слов, включенных в изучаемые документы, тексты учебника, научно-публицистические и обществоведческие материалы и потенциально сложные для осмысления обучающимися с ТНР (понятийный словарь, многозначная лексика, фразеологизмы и устойчивые сочетания и другие), установлению синонимических и антонимических отношений, связей внутри лексико-тематических групп, дифференциации значений омонимов и паронимов;

используются разнообразные приемы аудирования и чтения текстов, обеспечивается смена видов работы с текстом;

осуществляется адаптация (преобразование, дробление) сложных синтаксических конструкций (предложения с разными типами связи, с несколькими придаточными, с группами однородных членов, с причастными и деепричастными оборотами и другие);

при необходимости сокращается объем текста или он дробится на смысловые части;

при необходимости осуществляется линейное переструктурирование материала, выделение временной последовательности, причинно-следственных связей;

обеспечивается выделение в тексте семантически значимых, ключевых компонентов, облегчающих навигацию в текстовом материале, выделение этапных предложений, позволяющих составить минимальный и достаточный план описания исторического явления, события, особенностей эпохи, другого содержания,

задаются алгоритмы описания социально-экономических явлений и других видов развернутых устных и письменных ответов;

определяется алгоритм поиска необходимой текстовой информации и представления полученных данных (в том числе в сети Интернет);

используются средства наглядного моделирования текстового материала (схемы, таблицы, изображения, видеофрагменты и другие);

привлекаются приемы инсценирования, организуются ролевые и деловые игры (урок-суд, урок-экспертиза);

обсуждение текстового материала включает вопросы и задания, направленные на обеспечение целостного и завершённого представления о рассматриваемом явлении, событии, процессе;

специально организуется обсуждение материала при наличии параллелей с материалом уроков литературы, истории (обсуждение межличностных отношений, действий литературных и исторических персонажей и другое);

целенаправленная пропедевтическая работа проводится на уроках развития речи.

На каждом уроке обязательно отводится время на повторение пройденного и проведение физкультминутки.

### **Планируемые результаты освоения учебного предмета “Обществознание” на уровне основного общего образования**

Личностные и метапредметные результаты соответствуют ФООП ООО.

Планируемые предметные результаты предусматривают специфику речевого развития обучающихся и предусматривают наличие структурирующей помощи при работе с текстами, в частности, использование заданных планов при пересказах и составлении собственных текстов на исторические темы, алгоритмов анализа исторических явлений, предварительного анализа, коллективную работу при создании презентаций, рефератов, особенно на начальных этапах обучения на уровне основной школы.

Оценивание результатов освоения программы

При оценке результатов по освоению адаптированных образовательных программ по обществознанию, необходимо учитывать уровень возможностей каждого обучающегося, исходя из структуры нарушения речи, тяжести речевого недоразвития и вторичных отклонений.

Оценка обучающихся осуществляется по пятибалльной системе (с измененной шкалой оценивания) по каждому предмету:

“5” - отлично,

“4” - хорошо,

“3” - удовлетворительно,

“2” - неудовлетворительно.

Итоговая оценка знаний, умений и навыков выставляется:

за каждый учебный период и за год знания, умения и навыки обучающихся оцениваются отметкой;

основанием для выставления итоговой оценки знаний служат результаты устного опроса, текущих и итоговых контрольных работ, наблюдений учителя за повседневной работой обучающегося;

при проведении контрольного урока осуществляется индивидуально-дифференцированный подход к обучающимся, который реализуется путем подбора различных по сложности и объему контрольных заданий, в соответствии с уровнем освоения программы каждым обучающимся;

Система оценивания включает в себя две составляющие (качественную и количественную).

Качественная составляющая обеспечивает всестороннее видение способностей обучающихся, позволяет отражать такие важные характеристики, как коммуникативность, умение работать в группе, отношение к предмету, уровень прилагаемых усилий, индивидуальный стиль мышления и других характеристик.

Количественная составляющая позволяет сравнивать сегодняшние достижения обучающегося с его же успехами некоторое время назад, сопоставлять полученные результаты с нормативными критериями.

Сочетание качественной и количественной составляющих оценки дает наиболее полную и общую картину динамики развития и обученности каждого обучающегося с учетом его индивидуальных особенностей.

Результаты обучения демонстрируются обучающимся с использованием доступного ему вида речевой деятельности в соответствии со структурой нарушения. При необходимости возможно увеличение времени на подготовку ответа, применение дополнительных стимулирующих приемов (давать задания поэтапно, поощрять и одобрять обучающихся в ходе выполнения работы и другие приемы).

Устный опрос является одним из методов учета знаний, умений и навыков обучающихся с ТНР. При оценивании устных ответов принимается во внимание:

правильность ответа по содержанию, свидетельствующая об осознанности усвоения изученного материала;

полнота ответа;

умение практически применять свои знания;

последовательность изложения и речевое оформление ответа.

Критерии для оценивания устных ответов:

Оценка "5" ставится обучающемуся, если он: обнаруживает понимание материала, может с помощью учителя сформулировать, обосновать самостоятельно ответ, привести необходимые примеры; допускает единичные ошибки, которые сам исправляет.

Оценка "4" ставится, если обучающийся дает ответ, в целом соответствующий требованиям оценки "5", но допускает неточности и исправляет их с помощью учителя; отмечается аграмматизм.

Оценка "3" ставится, если обучающийся частично понимает тему, излагает материал недостаточно полно и последовательно, допускает ряд ошибок в речи, не способен самостоятельно применять знания, нуждается в постоянной помощи учителя.

Оценка письменных работ не снижается за грамматические и дисграфические ошибки. Исключения составляют случаи написания тех слов и словосочетаний, которые широко используются на уроках обществознания.

Ошибки, обусловленные тяжелыми нарушениями речи и письма, следует рассматривать индивидуально для каждого обучающегося. Специфическими для них ошибками являются замена согласных, искажение звукобуквенного состава слов (пропуски, перестановки, добавления, недописывание букв, замена гласных, грубое искажение структуры слова). При выставлении оценки все однотипные специфические ошибки приравниваются к одной орфографической ошибке.

При небрежном выполнении письменных работ, большом количестве исправлений, искажений в начертании букв оценка снижается на один балл, если это не связано с нарушением моторики у обучающихся.

### Поурочное планирование

#### 6 класс

№ п/п	Наименование разделов и тем программы	Количество часов	Электронные (цифровые) образовательные ресурсы
		Всего	
<b>Раздел 1. Человек и его социальное окружение</b>			
1.	Социальное становление человека	6	Библиотека ЦОК <a href="https://m.edsoo.ru/7f415294">https://m.edsoo.ru/7f415294</a>
2.	Деятельность человека. Учебная деятельность школьника	4	Библиотека ЦОК <a href="https://m.edsoo.ru/7f415294">https://m.edsoo.ru/7f415294</a>
3.	Общение и его роль в жизни человека	2	Библиотека ЦОК <a href="https://m.edsoo.ru/7f415294">https://m.edsoo.ru/7f415294</a>
4.	Человек в малой группе	8	Библиотека ЦОК <a href="https://m.edsoo.ru/7f415294">https://m.edsoo.ru/7f415294</a>
<b>Раздел 2. Общество, в котором мы живём</b>			
5.	Общество — совместная жизнь людей	2	Библиотека ЦОК <a href="https://m.edsoo.ru/7f415294">https://m.edsoo.ru/7f415294</a>
6.	Положение человека в обществе	1	Библиотека ЦОК <a href="https://m.edsoo.ru/7f415294">https://m.edsoo.ru/7f415294</a>
7.	Роль экономики в жизни общества. Основные участники экономики	1	Библиотека ЦОК <a href="https://m.edsoo.ru/7f415294">https://m.edsoo.ru/7f415294</a>
8.	Политическая жизнь	2	Библиотека ЦОК <a href="https://m.edsoo.ru/7f415294">https://m.edsoo.ru/7f415294</a>

9.	Культурная жизнь	1	Библиотека ЦОК <a href="https://m.edsoo.ru/7f415294">https://m.edsoo.ru/7f415294</a>
10.	Развитие общества	3	Библиотека ЦОК <a href="https://m.edsoo.ru/7f415294">https://m.edsoo.ru/7f415294</a>
Защита проектов, итоговое повторение		4	Библиотека ЦОК <a href="https://m.edsoo.ru/7f415294">https://m.edsoo.ru/7f415294</a>
ОБЩЕЕ КОЛИЧЕСТВО ЧАСОВ ПО ПРОГРАММЕ		34	

#### 7 класс

№ п/п	Наименование разделов и тем программы	Электронные (цифровые) образовательные ресурсы	
		Кол-во часов	
1	Социальные ценности	2	Библиотека ЦОК <a href="https://m.edsoo.ru/7f4170e4">https://m.edsoo.ru/7f4170e4</a>
2.	Социальные нормы	2	Библиотека ЦОК <a href="https://m.edsoo.ru/7f4170e4">https://m.edsoo.ru/7f4170e4</a>
3	Мораль и моральный выбор. Право и мораль	8	Библиотека ЦОК <a href="https://m.edsoo.ru/7f4170e4">https://m.edsoo.ru/7f4170e4</a>
4.	Правоотношения	3	Библиотека ЦОК <a href="https://m.edsoo.ru/7f4170e4">https://m.edsoo.ru/7f4170e4</a>
5.	Правонарушения и их опасность для личности и общества	2	Библиотека ЦОК <a href="https://m.edsoo.ru/7f4170e4">https://m.edsoo.ru/7f4170e4</a>
6.	Защита прав и свобод человека и гражданина	2	Библиотека ЦОК <a href="https://m.edsoo.ru/7f4170e4">https://m.edsoo.ru/7f4170e4</a>
7.	Как устроено российское право	1	Библиотека ЦОК <a href="https://m.edsoo.ru/7f4170e4">https://m.edsoo.ru/7f4170e4</a>
8.	Основы гражданского права	2	Библиотека ЦОК <a href="https://m.edsoo.ru/7f4170e4">https://m.edsoo.ru/7f4170e4</a>
9.	Виды юридической ответственности	2	Библиотека ЦОК <a href="https://m.edsoo.ru/7f4170e4">https://m.edsoo.ru/7f4170e4</a>
10.	Правоохранительные органы в Российской Федерации	2	Библиотека ЦОК <a href="https://m.edsoo.ru/7f4170e4">https://m.edsoo.ru/7f4170e4</a>
Защита проектов, итоговое повторение		4	Библиотека ЦОК <a href="https://m.edsoo.ru/7f4170e4">https://m.edsoo.ru/7f4170e4</a>
ОБЩЕЕ КОЛИЧЕСТВО ЧАСОВ ПО ПРОГРАММЕ		34	

#### 8 класс

№ п/п	Наименование разделов и тем программы	Электронные (цифровые) образовательные ресурсы	
		Кол-во часов	
1.	Экономика — основа жизнедеятельности человека	5	Библиотека ЦОК <a href="https://m.edsoo.ru/7f419196">https://m.edsoo.ru/7f419196</a>
2.	Рыночные отношения в экономике	5	Библиотека ЦОК <a href="https://m.edsoo.ru/7f419196">https://m.edsoo.ru/7f419196</a>
3.	Финансовые отношения в экономике	5	Библиотека ЦОК <a href="https://m.edsoo.ru/7f419196">https://m.edsoo.ru/7f419196</a>
4.	Домашнее хозяйство	3	Библиотека ЦОК <a href="https://m.edsoo.ru/7f419196">https://m.edsoo.ru/7f419196</a>
5	Экономические цели и функции государства	2	Библиотека ЦОК <a href="https://m.edsoo.ru/7f419196">https://m.edsoo.ru/7f419196</a>
Итого по разделу		20	



6.	Культура, её многообразие и формы	1	Библиотека ЦОК <a href="https://m.edsoo.ru/7f419196">https://m.edsoo.ru/7f419196</a>
7.	Наука и образование в Российской Федерации	4	Библиотека ЦОК <a href="https://m.edsoo.ru/7f419196">https://m.edsoo.ru/7f419196</a>
8.	Роль религии в жизни общества	2	Библиотека ЦОК <a href="https://m.edsoo.ru/7f419196">https://m.edsoo.ru/7f419196</a>
9.	Роль искусства в жизни человека	2	Библиотека ЦОК <a href="https://m.edsoo.ru/7f419196">https://m.edsoo.ru/7f419196</a>
10.	Роль информации в современном мире	1	Библиотека ЦОК <a href="https://m.edsoo.ru/7f419196">https://m.edsoo.ru/7f419196</a>
Итого по разделу		10	
Защита проектов, итоговое повторение		4	Библиотека ЦОК <a href="https://m.edsoo.ru/7f419196">https://m.edsoo.ru/7f419196</a>
ОБЩЕЕ КОЛИЧЕСТВО ЧАСОВ ПО ПРОГРАММЕ		34	

### 9 класс

№ п/п	Наименование разделов и тем программы	Электронные (цифровые) образовательные ресурсы	
		Всего	
1.	Политика и политическая власть	3	Библиотека ЦОК <a href="https://m.edsoo.ru/7f41b414">https://m.edsoo.ru/7f41b414</a>
2	Участие граждан в политике	2	Библиотека ЦОК <a href="https://m.edsoo.ru/7f41b414">https://m.edsoo.ru/7f41b414</a>
Итого по разделу		5	
2.	Основы конституционного строя Российской Федерации	2	Библиотека ЦОК <a href="https://m.edsoo.ru/7f41b414">https://m.edsoo.ru/7f41b414</a>
3.	Высшие органы государственной власти в Российской Федерации	2	Библиотека ЦОК <a href="https://m.edsoo.ru/7f41b414">https://m.edsoo.ru/7f41b414</a>
4.	Государственно-территориальное устройство Российской Федерации	2	Библиотека ЦОК <a href="https://m.edsoo.ru/7f41b414">https://m.edsoo.ru/7f41b414</a>
5.	Конституция Российской Федерации о правовом статусе человека и гражданина	2	Библиотека ЦОК <a href="https://m.edsoo.ru/7f41b414">https://m.edsoo.ru/7f41b414</a>
Итого по разделу		8	
6.	Экономика и ее роль в жизни общества.	21	Библиотека ЦОК <a href="https://m.edsoo.ru/7f419196">https://m.edsoo.ru/7f419196</a>
ОБЩЕЕ КОЛИЧЕСТВО ЧАСОВ ПО ПРОГРАММЕ		34	

### 10 класс

№п/п	Тема урока	Кол-во часов	Электронные ресурсы
1.	Вводный урок		
2.	Право	32ч	Библиотека ЦОК <a href="https://m.edsoo.ru/7f41b414">https://m.edsoo.ru/7f41b414</a>
3.	Интегрированный зачет		

### Рабочая программа по учебному предмету “География”.

#### Пояснительная записка.

Программа по географии составлена на основе требований к результатам освоения ООП ООО, представленных в ФГОС ООО, а также на основе характеристики планируемых результатов духовно-нравственного развития, воспитания и социализации обучающихся, представленной в федеральной программе воспитания и подлежит непосредственному применению при реализации обязательной части образовательной программы основного общего образования.

Программа по географии отражает основные требования ФГОС ООО к личностным, метапредметным и предметным результатам освоения образовательных программ.

Программа по географии дает представление о целях обучения, воспитания и развития обучающихся

средствами учебного предмета, устанавливает обязательное предметное содержание, предусматривает распределение его по классам и структурирование его по разделам и темам курса, дает распределение учебных часов по тематическим разделам курса и последовательность их изучения с учетом межпредметных и внутрипредметных связей, логики учебного процесса, возрастных особенностей обучающихся; определяет возможности предмета для реализации требований к результатам освоения программы основного общего образования, требований к результатам обучения географии, а также основных видов деятельности обучающихся.

География формирует у обучающихся систему комплексных социально ориентированных знаний о Земле как планете людей, об основных закономерностях развития природы, о размещении населения и хозяйства, об особенностях и о динамике основных природных, экологических и социально-экономических процессов, о проблемах взаимодействия природы и общества, географических подходах к устойчивому развитию территорий.

Содержание географии на уровне основного общего образования является базой для реализации краеведческого подхода в обучении, изучения географических закономерностей, теорий, законов и гипотез на уровне среднего общего образования, базовым звеном в системе непрерывного географического образования, основой для последующей уровневой дифференциации.

Изучение географии в общем образовании направлено на достижение следующих целей:

воспитание чувства патриотизма, любви к своей стране, малой родине, взаимопонимания с другими народами на основе формирования целостного географического образа России, ценностных ориентаций личности;

развитие познавательных интересов, интеллектуальных и творческих способностей в процессе наблюдений за состоянием окружающей среды, решения географических задач, проблем повседневной жизни с использованием географических знаний, самостоятельного приобретения новых знаний;

воспитание экологической культуры, соответствующей современному уровню геоэкологического мышления на основе освоения знаний о взаимосвязях в природных комплексах, об основных географических особенностях природы, населения и хозяйства России и мира, своей местности, о способах сохранения окружающей среды и рационального использования природных ресурсов, формирование способности поиска и применения различных источников географической информации, в том числе ресурсов сети Интернет, для описания, характеристики, объяснения и оценки разнообразных географических явлений и процессов, жизненных ситуаций;

формирование комплекса практико-ориентированных географических знаний и умений, необходимых для развития навыков их использования при решении проблем различной сложности в повседневной жизни на основе краеведческого материала, осмысления сущности происходящих в жизни процессов и явлений в современном поликультурном, полиэтничном и многоконфессиональном мире;

формирование географических знаний и умений, необходимых для продолжения образования по направлениям подготовки (специальностям), требующим наличия серьезной базы географических знаний.

Освоение содержания географии на уровне основного общего образования происходит с опорой на географические знания и умения, сформированные ранее в рамках учебного предмета "Окружающий мир".

**Содержание обучения соответствует содержанию обучения по ФООП ООО.**

При выборе образовательной организацией модели обучения, включающую 10 класс, в первом полугодии отводится время на изучение наиболее сложных тем 9 класса для данного состава обучающихся по выбору учителя. Второе полугодие 10 класса отводится на повторение и систематизацию всего курса в целом.

Коррекционно-развивающая направленность обучения.

В учебном процессе учитываются особенности речевого и психического развития обучающихся, на каждом уроке используются задания, обеспечивающие максимально эффективное восприятие текстовой информации и иного учебного материала.

Большое внимание отводится практическим работам. Это даёт возможность формировать у обучающихся специальные предметные умения. Часть практических работ проводятся как обучающие, то есть направлены на формирование первоначальных умений и не требующие оценивания. Практические работы служат не только средством закрепления умений и навыков, но также позволяют контролировать качество их сформированности.

Практические работы способствуют формированию географических умений в ходе их выполнения. Учитель имеет право выбирать количество и характер практических работ для достижения планируемых результатов.

Адаптация программы для обучающихся с тяжёлыми нарушениями речи заключается в следующем: использование специальных методических приемов при работе с текстами (комментирование, схематизация, адаптированное структурирование и другие);

индивидуализация обучения (помощь обучающимся, использование индивидуализированных раздаточных материалов и другое);

специальный отбор материала для урока и домашних заданий (уменьшение объёма аналогичных заданий и подбор разноплановых заданий).

**Планируемые результаты освоения учебного предмета "География" на уровне основного общего образования соответствуют ФООП ООО,**

Предметные результаты предусматривают учет специфики речевого развития и предусматривают

наличие структурирующей помощи при работе с текстами, в частности, использование заданных планов при пересказах и составлении собственных текстов, алгоритмов анализа материала учебника и других дополнительных материалов, поэтапную отработку географической терминологии, предварительного анализа, коллективную работу при создании презентаций, рефератов, особенно на начальных этапах обучения на уровне основной школы.

Оценивание результатов освоения программы.

Устный опрос является одним из методов учёта знаний, умений и навыков обучающихся по адаптированной образовательной программе по географии. При оценивании устных ответов принимается во внимание:

правильность ответа по содержанию, свидетельствующая об усвоении изученного материала; полнота ответа;

умение практически применять свои знания;

последовательность изложения и речевое оформление ответа.

Оценка “5” ставится, если обучающийся обнаруживает понимание материала, может с помощью учителя сформулировать, обосновать самостоятельный ответ, привести необходимые примеры; допускает единичные ошибки, которые сам исправляет.

Оценка “4” ставится, если обучающийся дает ответ, в целом соответствующий оценке “5”, но допускает неточности и исправляет их с помощью учителя; отмечается аграмматизм.

Оценка “3” ставится, если обучающийся частично понимает тему, излагает материал недостаточно полно и последовательно, не способен самостоятельно применять знания, нуждается в постоянной помощи учителя.

Оценка “2” ставится, если обучающийся не усвоил и не раскрыл основное содержание материала; не делает выводов и обобщений; при ответе (на один вопрос) допускает более двух грубых ошибок, которые не может исправить даже при помощи учителя.

Нормы оценок самостоятельных письменных и контрольных работ.

Оценка “5” ставится, если обучающийся:

1) выполнил работу без ошибок и недочетов;

2) допустил не более двух недочетов.

Оценка “4” ставится, если обучающийся выполнил работу полностью, но допустил в ней:

1) не более двух негрубых ошибок и одного недочета;

2) или не более четырех недочетов.

Оценка “3” ставится, если обучающийся правильно выполнил не менее половины работы

Оценка “2” ставится, если обучающийся:

1) допустил число ошибок и недочетов, превосходящее норму, при которой может быть выставлена оценка “3”;

2) или если правильно выполнил менее половины работы.

Оценки с анализом доводятся до сведения обучающихся, как правило, на последующем уроке, предусматривается работа над ошибками, устранение пробелов.

149.6.3. Нормы оценок выполнения практических работ.

“5” - правильно даны ответы по содержанию, нет погрешностей в оформлении;

“4” - погрешности в оформлении, несущественные недочеты по содержанию;

“3” - погрешности в раскрытии сути вопроса, неточности в измерениях, небрежность в оформлении;

“2” - серьезные ошибки по содержанию, отсутствие навыков оформления;

149.6.4. Оценка тестовых работ.

77-100% - правильных ответов оценка “5”

52-76% - правильных ответов оценка “4”

27- 51 % - правильных ответов оценка “3”

0 - 26% - правильных ответов оценка “2”

### Тематическое планирование

#### 5 класс

№ п/п	Наименование разделов и тем программы	Количество часов	Электронные (цифровые) образовательные ресурсы
1	Раздел 1. Географическое изучение Земли	9	<a href="https://m.edsoo.ru/7f413b38">https://m.edsoo.ru/7f413b38</a>
2	Раздел 2. Изображения земной поверхности	10	<a href="https://m.edsoo.ru/7f413b38">https://m.edsoo.ru/7f413b38</a>
3	Раздел 3. Земля - планета Солнечной системы	4	<a href="https://m.edsoo.ru/7f413b38">https://m.edsoo.ru/7f413b38</a>
4	Раздел 4. Оболочки Земли	7	<a href="https://m.edsoo.ru/7f413b38">https://m.edsoo.ru/7f413b38</a>
5	Заключение	3	<a href="https://m.edsoo.ru/7f413b38">https://m.edsoo.ru/7f413b38</a>
6	Интегрированный зачет	1	
	<b>ОБЩЕЕ КОЛИЧЕСТВО ЧАСОВ ПО ПРОГРАММЕ</b>	<b>34</b>	

#### 6 класс

№ п/п	Наименование разделов и тем программы	Количество часов	Электронные (цифровые) образовательные ресурсы
1	Гидросфера — водная оболочка Земли	9	<a href="https://m.edsoo.ru/7f414f38">https://m.edsoo.ru/7f414f38</a>
2	Атмосфера — воздушная оболочка	11	<a href="https://m.edsoo.ru/7f414f38">https://m.edsoo.ru/7f414f38</a>

3	Биосфера — оболочка жизни	5	<a href="https://m.edsoo.ru/7f414f38">https://m.edsoo.ru/7f414f38</a>
4	Заклучение. Природно-территориальные комплексы	9	<a href="https://m.edsoo.ru/7f414f38">https://m.edsoo.ru/7f414f38</a>
ОБЩЕЕ КОЛИЧЕСТВО ЧАСОВ ПО ПРОГРАММЕ		34	

#### 7 класс

№ п/п	Наименование разделов и тем программы	Количество часов	Электронные (цифровые) образовательные ресурсы
1	Раздел 1. Главные закономерности природы Земли	20	<a href="https://m.edsoo.ru/7f416c48">https://m.edsoo.ru/7f416c48</a>
2	Раздел 2. Человечество на Земле	7	<a href="https://m.edsoo.ru/7f416c48">https://m.edsoo.ru/7f416c48</a>
3	Раздел 3. Материки и страны	36	<a href="https://m.edsoo.ru/7f416c48">https://m.edsoo.ru/7f416c48</a>
4	Резервное время	5	
ОБЩЕЕ КОЛИЧЕСТВО ЧАСОВ ПО ПРОГРАММЕ		68	

#### 8 класс

№ п/п	Наименование разделов и тем программы	Количество часов	Электронные (цифровые) образовательные ресурсы
1	Раздел 1. Географическое пространство России	11	<a href="https://m.edsoo.ru/7f418d72">https://m.edsoo.ru/7f418d72</a>
2	Раздел 2. Природа России	40	<a href="https://m.edsoo.ru/7f418d72">https://m.edsoo.ru/7f418d72</a>
3	Раздел 3. Население России	11	<a href="https://m.edsoo.ru/7f418d72">https://m.edsoo.ru/7f418d72</a>
4	Резерв	5	
ОБЩЕЕ КОЛИЧЕСТВО ЧАСОВ ПО ПРОГРАММЕ		68	

#### 9 класс

№ п/п	Наименование разделов и тем программы	Количество часов	Электронные (цифровые) образовательные ресурсы
1	Регионы России	11	<a href="https://m.edsoo.ru/886647f8">https://m.edsoo.ru/886647f8</a>
2	Европейская Россия	34	<a href="https://m.edsoo.ru/886687e0">https://m.edsoo.ru/886687e0</a>
3	Азиатская Россия	14	<a href="https://m.edsoo.ru/88669a6e">https://m.edsoo.ru/88669a6e</a>
4	Россия в современном мире	9	<a href="https://m.edsoo.ru/8866b184">https://m.edsoo.ru/8866b184</a>
Общее количество часов		68	

#### 10 класс

№ п/п	Наименование разделов и тем программы	Количество часов	Электронные (цифровые) образовательные ресурсы
1	Регионы России	11	<a href="https://m.edsoo.ru/886647f8">https://m.edsoo.ru/886647f8</a>
2	Европейская Россия	34	<a href="https://m.edsoo.ru/886687e0">https://m.edsoo.ru/886687e0</a>
3	Азиатская Россия	14	<a href="https://m.edsoo.ru/88669a6e">https://m.edsoo.ru/88669a6e</a>
4	Россия в современном мире	9	<a href="https://m.edsoo.ru/8866b184">https://m.edsoo.ru/8866b184</a>
Общее количество часов		68	

### Рабочая программа по учебному предмету "Основы безопасности и защиты Родины".

#### Пояснительная записка.

Программа ОБЗР разработана на основе требований к результатам освоения адаптированной программы основного общего образования, представленных в федеральном государственном образовательном стандарте основного общего образования, федеральной рабочей программе воспитания, и предусматривает непосредственное применение при реализации адаптированной образовательной программы основного общего образования для обучающихся с ТНР.

Программа ОБЗР позволит педагогу построить освоение содержания в логике последовательного нарастания факторов опасности от опасной ситуации до чрезвычайной ситуации и разумного взаимодействия человека с окружающей средой, учесть преемственность приобретения обучающимися знаний и формирования у них умений и навыков в области безопасности жизнедеятельности и защиты Родины.

Программа ОБЗР обеспечивает:

ясное понимание обучающимися современных проблем безопасности и формирование у подрастающего поколения базового уровня культуры безопасного поведения;

прочное усвоение обучающимися основных ключевых понятий, обеспечивающих преемственность изучения основ комплексной безопасности личности на следующем уровне образования;

возможность выработки и закрепления у обучающихся умений и навыков, необходимых для последующей жизни;

выработку практико-ориентированных компетенций, соответствующих потребностям современности;

реализацию оптимального баланса межпредметных связей и их разумное взаимодополнение, способствующее формированию практических умений и навыков.

В программе ОБЗР содержание учебного предмета ОБЗР структурно представлено одиннадцатью модулями (тематическими линиями), обеспечивающими непрерывность изучения предмета на уровне

основного общего образования и преемственность учебного процесса на уровне среднего общего образования:

- модуль N 1 "Безопасное и устойчивое развитие личности, общества, государства";
- модуль N 2 "Военная подготовка. Основы военных знаний";
- модуль N 3 "Культура безопасности жизнедеятельности в современном обществе";
- модуль N 4 "Безопасность в быту";
- модуль N 5 "Безопасность на транспорте";
- модуль N 6 "Безопасность в общественных местах";
- модуль N 7 "Безопасность в природной среде";
- модуль N 8 "Основы медицинских знаний. Оказание первой помощи";
- модуль N 9 "Безопасность в социуме";
- модуль N 10 "Безопасность в информационном пространстве";
- модуль N 11 "Основы противодействия экстремизму и терроризму".

В целях обеспечения системного подхода в изучении учебного предмета ОБЗР на уровне основного общего образования программа ОБЗР предполагает внедрение универсальной структурно-логической схемы изучения учебных модулей (тематических линий) в парадигме безопасной жизнедеятельности: "предвидеть опасность -> по возможности ее избежать -> при необходимости действовать".

Учебный материал систематизирован по сферам возможных проявлений рисков и опасностей:

- помещения и бытовые условия;
- улица и общественные места;
- природные условия;
- коммуникационные связи и каналы;
- физическое и психическое здоровье;
- социальное взаимодействие и другие.

Программой ОБЗР предусматривается использование практико-ориентированных интерактивных форм организации учебных занятий с возможностью применения тренажерных систем и виртуальных моделей. При этом использование цифровой образовательной среды на учебных занятиях должно быть разумным, компьютер и дистанционные образовательные технологии не способны полностью заменить педагога и практические действия обучающихся.

В условиях современного исторического процесса с появлением новых глобальных и региональных природных, техногенных, социальных вызовов и угроз безопасности государства (критичные изменения климата, негативные медико-биологические, экологические, информационные факторы и другие условия жизнедеятельности) возрастает приоритет вопросов безопасности, их значение не только для самого человека, но также для общества и государства. При этом центральной проблемой безопасности жизнедеятельности остается сохранение жизни и здоровья каждого человека.

В современных условиях колоссальное значение приобретает качественное образование подрастающего поколения россиян, направленное на формирование гражданской идентичности, воспитание личности безопасного типа, овладение знаниями, умениями, навыками и компетенцией для обеспечения безопасности в повседневной жизни. Актуальность совершенствования учебно-методического обеспечения учебного процесса по предмету ОБЗР определяется следующими системообразующими документами в области безопасности: Стратегия национальной безопасности Российской Федерации, утвержденная Указом Президента Российской Федерации от 2 июля 2021 г. N 400, Доктрина информационной безопасности Российской Федерации, утвержденная Указом Президента Российской Федерации от 5 декабря 2016 г. N 646, Национальные цели развития Российской Федерации на период до 2030 года, утвержденные Указом Президента Российской Федерации от 21 июля 2020 г. N 474, государственная программа Российской Федерации "Развитие образования", утвержденная постановлением Правительства Российской Федерации от 26 декабря 2017 г. N 1642.

ОБЗР является системообразующим учебным предметом, имеет свои дидактические компоненты во всех без исключения предметных областях и реализуется через приобретение необходимых знаний, выработку и закрепление системы взаимосвязанных навыков и умений, формирование компетенций в области безопасности, поддержанных согласованным изучением других учебных предметов. Научной базой учебного предмета ОБЗР является общая теория безопасности, исходя из которой он должен обеспечивать формирование целостного видения всего комплекса проблем безопасности, включая глобальные, что позволит обособить оптимальную систему обеспечения безопасности личности, общества и государства, а также актуализировать для обучающихся построение модели индивидуального безопасного поведения в повседневной жизни, сформировать у них базовый уровень культуры безопасности жизнедеятельности.

ОБЗР входит в предметную область "Основы безопасности и защиты Родины", является обязательным для изучения на уровне основного общего образования.

Изучение ОБЗР направлено на обеспечение формирования готовности к защите Отечества и базового уровня культуры безопасности жизнедеятельности, что способствует выработке у обучающихся умений распознавать угрозы, избегать опасности, нейтрализовывать конфликтные ситуации, решать сложные вопросы социального характера, грамотно вести себя в чрезвычайных ситуациях. Такой подход содействует закреплению навыков, позволяющих обеспечивать защиту жизни и здоровья человека, формированию необходимых для этого волевых и морально-нравственных качеств, предоставляет широкие возможности для эффективной социализации, необходимой для успешной адаптации обучающихся к современной техно-

социальной и информационной среде, способствует проведению мероприятий профилактического характера в сфере безопасности.

Целью изучения ОБЗР на уровне основного общего образования является формирование у обучающихся готовности к выполнению обязанности по защите Отечества и базового уровня культуры безопасности жизнедеятельности в соответствии с современными потребностями личности, общества и государства, что предполагает:

способность построения модели индивидуального безопасного поведения на основе понимания необходимости ведения здорового образа жизни, причин, механизмов возникновения и возможных последствий различных опасных и чрезвычайных ситуаций, знаний и умений применять необходимые средства и приемы рационального и безопасного поведения при их проявлении;

сформированность активной жизненной позиции, осознанное понимание значимости личного безопасного поведения в интересах безопасности личности, общества и государства;

знание и понимание роли государства и общества в решении задач обеспечения национальной безопасности и защиты населения от опасных и чрезвычайных ситуаций природного, техногенного и социального характера.

В целях обеспечения индивидуальных потребностей обучающихся в формировании культуры безопасности жизнедеятельности на основе расширения знаний и умений, углубленного понимания значимости безопасного поведения в условиях опасных и чрезвычайных ситуаций для личности, общества и государства, ОБЗР может изучаться в 5 - 7 классах из расчета 1 час в неделю за счет использования части учебного плана, формируемого участниками образовательных отношений (всего 102 часа).

Общее число часов для изучения ОБЗР в 8 - 9 классах, составляет 68 часов, по 1 часу в неделю за счет обязательной части учебного плана основного общего образования.

Организация вправе самостоятельно определять последовательность тематических линий учебного предмета ОБЗР и количество часов для их освоения. Конкретное наполнение модулей может быть скорректировано и конкретизировано с учетом региональных особенностей.

#### **Содержание обучения:**

Модуль N 1 "Безопасное и устойчивое развитие личности, общества, государства":

фундаментальные ценности и принципы, формирующие основы российского общества, безопасности страны, закрепленные в Конституции Российской Федерации;

стратегия национальной безопасности, национальные интересы и угрозы национальной безопасности;

чрезвычайные ситуации природного, техногенного и биолого-социального характера;

информирование и оповещение населения о чрезвычайных ситуациях, общероссийская комплексная система информирования и оповещения населения в местах массового пребывания людей (ОКСИОН);

история развития гражданской обороны России;

сигнал "Внимание всем!", порядок действий населения при его получении;

средства индивидуальной и коллективной защиты населения, порядок пользования фильтрующим противогазом;

эвакуация населения в условиях чрезвычайных ситуаций, порядок действий населения при объявлении эвакуации;

современная армия, воинская обязанность и военная служба, добровольная и обязательная подготовка к службе в армии.

Модуль N 2 "Военная подготовка. Основы военных знаний":

история возникновения и развития Вооруженных Сил Российской Федерации;

этапы становления современных Вооруженных Сил Российской Федерации;

основные направления подготовки к военной службе;

организационная структура Вооруженных Сил Российской Федерации;

функции и основные задачи современных Вооруженных Сил Российской Федерации;

особенности видов и родов войск Вооруженных Сил Российской Федерации;

воинские символы современных Вооруженных Сил Российской Федерации;

виды, назначение и тактико-технические характеристики основных образцов вооружения и военной техники видов и родов войск Вооруженных Сил Российской Федерации (мотострелковых и танковых войск, ракетных войск и артиллерии, противовоздушной обороны);

организационно-штатная структура и боевые возможности отделения, задачи отделения в различных видах боя;

состав, назначение, характеристики, порядок размещения современных средств индивидуальной бронезащиты и экипировки военнослужащего;

виды, назначение и тактико-технические характеристики основных видов оружия;

история создания общевойсковых уставов;

этапы становления современных общевойсковых уставов;

общевойсковые уставы Вооруженных Сил Российской Федерации, их состав и основные понятия, определяющие повседневную жизнедеятельность войск;

сущность единоначалия;

командиры (начальники) и подчиненные;

старшие и младшие;

приказ (приказание), порядок его отдачи и выполнения; воинские звания и военная форма одежды;

воинская дисциплина, ее сущность и значение;  
обязанности военнослужащих по соблюдению требований воинской дисциплины;  
способы достижения воинской дисциплины;  
положения Строевого устава;  
обязанности военнослужащих перед построением и в строю;  
строевые приемы и движения без оружия.

Модуль N 3 "Культура безопасности жизнедеятельности в современном обществе":

безопасность жизнедеятельности: ключевые понятия и значение для человека;  
смысл понятий "опасность", "безопасность", "риск", "культура безопасности жизнедеятельности";  
источники и факторы опасности, их классификация;  
общие принципы безопасного поведения;

понятия опасной и чрезвычайной ситуаций, сходство и различия опасной и чрезвычайной ситуаций;  
механизм перерастания повседневной ситуации в чрезвычайную ситуацию, правила поведения в  
опасных и чрезвычайных ситуациях.

Модуль N 4 "Безопасность в быту":

основные источники опасности в быту и их классификация;  
защита прав потребителя, сроки годности и состав продуктов питания;  
бытовые отравления и причины их возникновения;  
признаки отравления, приемы и правила оказания первой помощи;  
правила комплектования и хранения домашней аптечки;  
бытовые травмы и правила их предупреждения, приемы и правила оказания первой помощи;  
правила обращения с газовыми и электрическими приборами;  
приемы и правила оказания первой помощи;  
правила поведения в подъезде и лифте, а также при входе и выходе из них;  
пожар и факторы его развития;

условия и причины возникновения пожаров, их возможные последствия, приемы и правила оказания  
первой помощи;

первичные средства пожаротушения;

правила вызова экстренных служб и порядок взаимодействия с ними, ответственность за ложные  
сообщения;

права, обязанности и ответственность граждан в области пожарной безопасности;  
ситуации криминогенного характера, правила поведения с малознакомыми людьми;

меры по предотвращению проникновения посторонних в дом, правила поведения при попытке  
проникновения в дом посторонних;

классификация аварийных ситуаций на коммунальных системах жизнеобеспечения;

возможные аварии на коммунальных системах, порядок действий при авариях на коммунальных  
системах.

Модуль N 5 "Безопасность на транспорте":

правила дорожного движения и их значение;  
условия обеспечения безопасности участников дорожного движения;

правила дорожного движения и дорожные знаки для пешеходов;

"дорожные ловушки" и правила их предупреждения; световозвращающие элементы и правила их  
применения;

правила дорожного движения для пассажиров;

обязанности пассажиров маршрутных транспортных средств, ремень безопасности и правила его  
применения;

порядок действий пассажиров в маршрутных транспортных средствах при опасных и чрезвычайных  
ситуациях;

правила поведения пассажира мотоцикла;

правила дорожного движения для водителя велосипеда, мопеда и иных средств индивидуальной  
мобильности;

дорожные знаки для водителя велосипеда, сигналы велосипедиста;

правила подготовки велосипеда к пользованию;

дорожно-транспортные происшествия и причины их возникновения;

основные факторы риска возникновения дорожно-транспортных происшествий;

порядок действий очевидца дорожно-транспортного происшествия;

порядок действий при пожаре на транспорте;

особенности различных видов транспорта (внеуличного, железнодорожного, водного, воздушного);

обязанности и порядок действий пассажиров при различных происшествиях на отдельных видах  
транспорта, в том числе вызванных террористическим актом;

приемы и правила оказания первой помощи при различных травмах в результате чрезвычайных  
ситуаций на транспорте.

Модуль N 6 "Безопасность в общественных местах":

общественные места и их характеристики, потенциальные источники опасности в общественных  
местах;

правила вызова экстренных служб и порядок взаимодействия с ними;  
массовые мероприятия и правила подготовки к ним;  
порядок действий при беспорядках в местах массового пребывания людей;  
порядок действий при попадании в толпу и давку;  
порядок действий при обнаружении угрозы возникновения пожара;  
порядок действий при эвакуации из общественных мест и зданий;  
опасности криминогенного и антиобщественного характера в общественных местах, порядок действий при их возникновении;  
порядок действий при обнаружении бесхозных (потенциально опасных) вещей и предметов, а также в случае террористического акта, в том числе при захвате и освобождении заложников;  
порядок действий при взаимодействии с правоохранительными органами.

Модуль N 7 "Безопасность в природной среде":  
природные чрезвычайные ситуации и их классификация;  
опасности в природной среде: дикие животные, змеи, насекомые, паукообразные, ядовитые грибы и растения;  
автономные условия, их особенности и опасности, правила подготовки к длительному автономному существованию;  
порядок действий при автономном пребывании в природной среде;  
правила ориентирования на местности, способы подачи сигналов бедствия;  
природные пожары, их виды и опасности, факторы и причины их возникновения, порядок действий при нахождении в зоне природного пожара;  
правила безопасного поведения в горах;  
снежные лавины, их характеристики и опасности, порядок действий, необходимый для снижения риска попадания в лавину;  
камнепады, их характеристики и опасности, порядок действий, необходимых для снижения риска попадания под камнепад;  
сели, их характеристики и опасности, порядок действий при попадании в зону селя;  
оползни, их характеристики и опасности, порядок действий при начале оползня;  
общие правила безопасного поведения на водоемах, правила купания на оборудованных и необорудованных пляжах;  
порядок действий при обнаружении тонущего человека;  
правила поведения при нахождении на плавсредствах;  
правила поведения при нахождении на льду, порядок действий при обнаружении человека в полынье;  
наводнения, их характеристики и опасности, порядок действий при наводнении;  
цунами, их характеристики и опасности, порядок действий при нахождении в зоне цунами;  
ураганы, смерчи, их характеристики и опасности, порядок действий при ураганах, бурях и смерчах;  
грозы, их характеристики и опасности, порядок действий при попадании в грозу;  
землетрясения и извержения вулканов, их характеристики и опасности, порядок действий при землетрясении, в том числе при попадании под завал, при нахождении в зоне извержения вулкана;  
смысл понятий "экология" и "экологическая культура", значение экологии для устойчивого развития общества;  
правила безопасного поведения при неблагоприятной экологической обстановке (загрязнении атмосферы).

Модуль N 8 "Основы медицинских знаний. Оказание первой помощи":  
смысл понятий "здоровье" и "здоровый образ жизни", их содержание и значение для человека;  
факторы, влияющие на здоровье человека, опасность вредных привычек;  
элементы здорового образа жизни, ответственность за сохранение здоровья;  
понятие "инфекционные заболевания", причины их возникновения;  
механизм распространения инфекционных заболеваний, меры их профилактики и защиты от них;  
порядок действий при возникновении чрезвычайных ситуаций биолого-социального происхождения (эпидемия, пандемия); мероприятия, проводимые государством по обеспечению безопасности населения при угрозе и во время чрезвычайных ситуаций биолого-социального происхождения (эпидемия, пандемия, эпизоотия, панзоотия, эпифитотия, панфитотия);  
понятие "неинфекционные заболевания" и их классификация, факторы риска неинфекционных заболеваний;  
меры профилактики неинфекционных заболеваний и защиты от них; диспансеризация и ее задачи;  
понятия "психическое здоровье" и "психологическое благополучие";  
стресс и его влияние на человека, меры профилактики стресса, способы саморегуляции эмоциональных состояний;  
понятие "первая помощь" и обязанность по ее оказанию, универсальный алгоритм оказания первой помощи;  
назначение и состав аптечки первой помощи;  
порядок действий при оказании первой помощи в различных ситуациях, приемы психологической поддержки пострадавшего.

Модуль N 9 "Безопасность в социуме":



общение и его значение для человека, способы эффективного общения;  
приемы и правила безопасной межличностной коммуникации и комфортного взаимодействия в группе, признаки конструктивного и деструктивного общения;  
понятие "конфликт" и стадии его развития, факторы и причины развития конфликта;  
условия и ситуации возникновения межличностных и групповых конфликтов, безопасные и эффективные способы избегания и разрешения конфликтных ситуаций;  
правила поведения для снижения риска конфликта и порядок действий при его опасных проявлениях;  
способ разрешения конфликта с помощью третьей стороны (медиатора);  
опасные формы проявления конфликта: агрессия, домашнее насилие и буллинг;  
манипуляции в ходе межличностного общения, приемы распознавания манипуляций и способы противостояния им;

приемы распознавания противозаконных проявлений манипуляции (мошенничество, вымогательство, подстрекательство к действиям, которые могут причинить вред жизни и здоровью, и вовлечение в преступную, асоциальную или деструктивную деятельность) и способы защиты от них;

современные молодежные увлечения и опасности, связанные с ними, правила безопасного поведения;

правила безопасной коммуникации с незнакомыми людьми.

Модуль N 10 "Безопасность в информационном пространстве":

понятие "цифровая среда", ее характеристики и примеры информационных и компьютерных угроз, положительные возможности цифровой среды;

риски и угрозы при использовании Интернета;

общие принципы безопасного поведения, необходимые для предупреждения возникновения опасных ситуаций в личном цифровом пространстве;

опасные явления цифровой среды: вредоносные программы и приложения и их разновидности;

правила кибергиены, необходимые для предупреждения возникновения опасных ситуаций в цифровой среде;

основные виды опасного и запрещенного контента в Интернете и его признаки, приемы распознавания опасностей при использовании Интернета;

противоправные действия в Интернете;

правила цифрового поведения, необходимого для снижения рисков и угроз при использовании Интернета (кибербуллинг, вербовки в различные организации и группы);

деструктивные течения в Интернете, их признаки и опасности, правила безопасного использования Интернета по предотвращению рисков и угроз вовлечения в различную деструктивную деятельность.

Модуль N 11 "Основы противодействия экстремизму и терроризму":

понятия "экстремизм" и "терроризм", их содержание, причины, возможные варианты проявления и последствия;

цели и формы проявления террористических актов, их последствия, уровни террористической опасности;

основы общественно-государственной системы противодействия экстремизму и терроризму, контртеррористическая операция и ее цели;

признаки вовлечения в террористическую деятельность, правила антитеррористического поведения;

признаки угроз и подготовки различных форм терактов, порядок действий при их обнаружении;

правила безопасного поведения в случае теракта (нападение террористов и попытка захвата заложников, попадание в заложники, огневой налет, наезд транспортного средства, подрыв взрывного устройства).

**Планируемые результаты освоения программы по основам безопасности и защиты Родины на уровне основного общего образования.**

Личностные результаты достигаются в единстве учебной и воспитательной деятельности в соответствии с традиционными российскими социокультурными и духовно-нравственными ценностями, принятыми в обществе правилами и нормами поведения. Способствуют процессам самопознания, самовоспитания и саморазвития, формирования внутренней позиции личности и проявляются в индивидуальных социально значимых качествах, которые выражаются прежде всего в готовности обучающихся к саморазвитию, самостоятельности, инициативен личностному самоопределению; осмысленному ведению здорового и безопасного образа жизни и соблюдению правил экологического поведения; к целенаправленной социально значимой деятельности; принятию внутренней позиции личности как особого ценностного отношения к себе, к окружающим людям и к жизни в целом.

Личностные результаты, формируемые в ходе изучения учебного предмета ОБЗР, должны отражать готовность обучающихся руководствоваться системой позитивных ценностных ориентаций и расширение опыта деятельности на ее основе.

**Личностные результаты изучения ОБЗР включают:**

1) патриотическое воспитание:

осознание российской гражданской идентичности в поликультурном и многоконфессиональном обществе, проявление интереса к познанию родного языка, истории, культуры Российской Федерации, своего края, народов России;

ценностное отношение к достижениям своей Родины, к науке, искусству, спорту, технологиям, боевым

подвигам и трудовым достижениям народа;

уважение к символам государства, государственным праздникам, историческому и природному наследию и памятникам, традициям разных народов, проживающих в родной стране;

формирование чувства гордости за свою Родину, ответственного отношения к выполнению конституционного долга - защите Отечества;

2) гражданское воспитание:

готовность к выполнению обязанностей гражданина и реализации его прав, уважение прав, свобод и законных интересов других людей;

активное участие в жизни семьи, организации, местного сообщества, родного края, страны;

неприятие любых форм экстремизма, дискриминации;

понимание роли различных социальных институтов в жизни человека; представление об основных правах, свободах и обязанностях гражданина, социальных нормах и правилах межличностных отношений в поликультурном и многоконфессиональном обществе;

представление о способах противодействия коррупции;

готовность к разнообразной совместной деятельности, стремление к взаимопониманию и взаимопомощи, активное участие в самоуправлении в образовательной организации;

готовность к участию в гуманитарной деятельности (волонтерство, помощь людям, нуждающимся в ней);

сформированность активной жизненной позиции, умений и навыков личного участия в обеспечении мер безопасности личности, общества и государства;

понимание и признание особой роли государства в обеспечении государственной и международной безопасности, обороны, осмысление роли государства и общества в решении задачи защиты населения от опасных и чрезвычайных ситуаций природного, техногенного и социального характера;

знание и понимание роли государства в противодействии основным вызовам современности: терроризму, экстремизму, незаконному распространению наркотических средств, неприятие любых форм экстремизма, дискриминации, формирование веротерпимости, уважительного и доброжелательного отношения к другому человеку, его мнению, развитие способности к конструктивному диалогу с другими людьми;

3) духовно-нравственное воспитание:

ориентация на моральные ценности и нормы в ситуациях нравственного выбора;

готовность оценивать свое поведение и поступки, а также поведение и поступки других людей с позиции нравственных и правовых норм с учетом осознания последствий поступков;

активное неприятие асоциальных поступков, свобода и ответственность личности в условиях индивидуального и общественного пространства;

развитие ответственного отношения к ведению здорового образа жизни, исключающего употребление наркотиков, алкоголя, курения и нанесение иного вреда собственному здоровью и здоровью окружающих;

формирование личности безопасного типа, осознанного и ответственного отношения к личной безопасности и безопасности других людей;

4) эстетическое воспитание:

формирование гармоничной личности, развитие способности воспринимать, ценить и создавать прекрасное в повседневной жизни;

понимание взаимозависимости счастливого юношества и безопасного личного поведения в повседневной жизни;

5) ценности научного познания:

ориентация в деятельности на современную систему научных представлений об основных закономерностях развития человека, природы и общества, взаимосвязях человека с природной и социальной средой;

овладение основными навыками исследовательской деятельности, установка на осмысление опыта, наблюдений, поступков и стремление совершенствовать пути достижения индивидуального и коллективного благополучия;

формирование современной научной картины мира, понимание причин, механизмов возникновения и последствий распространенных видов опасных и чрезвычайных ситуаций, которые могут произойти во время пребывания в различных средах (бытовые условия, дорожное движение, общественные места и социум, природа, коммуникационные связи и каналы);

установка на осмысление опыта, наблюдений и поступков, овладение способностью оценивать и прогнозировать неблагоприятные факторы обстановки и принимать обоснованные решения в опасных или чрезвычайных ситуациях с учетом реальных условий и возможностей;

6) физическое воспитание, формирование культуры здоровья и эмоционального благополучия:

понимание личностного смысла изучения учебного предмета ОБЗР, его значения для безопасной и продуктивной жизнедеятельности человека, общества и государства;

осознание ценности жизни;

ответственное отношение к своему здоровью и установка на здоровый образ жизни (здоровое питание, соблюдение гигиенических правил, сбалансированный режим занятий и отдыха, регулярная физическая активность);

осознание последствий и неприятие вредных привычек (употребление алкоголя, наркотиков, курение)

и иных форм вреда для физического и психического здоровья;  
соблюдение правил безопасности, в том числе навыков безопасного поведения в Интернет-среде;  
способность адаптироваться к стрессовым ситуациям и меняющимся социальным, информационным и природным условиям, в том числе осмысливая собственный опыт и выстраивая дальнейшие цели;  
умение принимать себя и других, не осуждая;  
умение осознавать эмоциональное состояние свое и других, уметь управлять собственным эмоциональным состоянием;  
сформированность навыка рефлексии, признание своего права на ошибку и такого же права другого человека;

7) трудовое воспитание:

установка на активное участие в решении практических задач (в рамках семьи, организации, населенного пункта, родного края) технологической и социальной направленности, способность инициировать, планировать и самостоятельно выполнять такого рода деятельность;

интерес к практическому изучению профессий и труда различного рода, в том числе на основе применения изучаемого предметного знания;

осознание важности обучения на протяжении всей жизни для успешной профессиональной деятельности и развитие необходимых умений для этого;

готовность адаптироваться в профессиональной среде; уважение к труду и результатам трудовой деятельности;

осознанный выбор и построение индивидуальной траектории образования и жизненных планов с учетом личных и общественных интересов и потребностей;

укрепление ответственного отношения к учебе, способности применять меры и средства индивидуальной защиты, приемы рационального и безопасного поведения в опасных и чрезвычайных ситуациях;

овладение умениями оказывать первую помощь пострадавшим при потере сознания, остановке дыхания, наружных кровотечениях, попадании инородных тел в верхние дыхательные пути, травмах различных областей тела, ожогах, отморожениях, отравлениях;

установка на овладение знаниями и умениями предупреждения опасных и чрезвычайных ситуаций, во время пребывания в различных средах (в помещении, на улице, на природе, в общественных местах и на массовых мероприятиях, при коммуникации, при воздействии рисков культурной среды);

8) экологическое воспитание:

ориентация на применение знаний из социальных и естественных наук для решения задач в области окружающей среды, планирования поступков и оценки их возможных последствий для окружающей среды;

повышение уровня экологической культуры, осознание глобального характера экологических проблем и путей их решения; активное неприятие действий, приносящих вред окружающей среде;

осознание своей роли как гражданина и потребителя в условиях взаимосвязи природной, технологической и социальной сред;

готовность к участию в практической деятельности экологической направленности;

освоение основ экологической культуры, методов проектирования собственной безопасной жизнедеятельности с учетом природных, техногенных и социальных рисков на территории проживания.

В результате изучения ОБЗР на уровне основного общего образования у обучающегося будут сформированы познавательные универсальные учебные действия, коммуникативные универсальные учебные действия, регулятивные универсальные учебные действия, совместная деятельность.

У обучающегося будут сформированы следующие базовые логические действия как часть познавательных универсальных учебных действий:

выявлять и характеризовать существенные признаки объектов (явлений) с опорой на заданный алгоритм;

устанавливать существенный признак классификации, основания для обобщения и сравнения, критерии проводимого анализа;

с учетом предложенной задачи выявлять закономерности и противоречия в рассматриваемых фактах, данных и наблюдениях;

предлагать критерии для выявления закономерностей и противоречий;

выявлять дефицит информации, данных, необходимых для решения поставленной задачи;

выявлять причинно-следственные связи при изучении явлений и процессов; делать выводы с использованием дедуктивных и индуктивных умозаключений, умозаключений по аналогии, формулировать гипотезы о взаимосвязях;

самостоятельно выбирать способ решения учебной задачи (сравнивать несколько вариантов решения, выбирать наиболее подходящий с учетом самостоятельно выделенных критериев).

У обучающегося будут сформированы следующие базовые исследовательские действия как часть познавательных универсальных учебных действий:

формулировать проблемные вопросы, отражающие несоответствие между рассматриваемым и наиболее благоприятным состоянием объекта (явления) повседневной жизни;

обобщать, анализировать и оценивать получаемую информацию, выдвигать гипотезы, аргументировать свою точку зрения, делать обоснованные выводы по результатам исследования;

проводить (принимать участие) небольшое самостоятельное исследование заданного объекта

(явления), устанавливать причинно-следственные связи;

прогнозировать возможное дальнейшее развитие процессов, событий и их последствия в аналогичных или сходных ситуациях, а также выдвигать предположения об их развитии в новых условиях и контекстах.

У обучающегося будут сформированы умения работать с информацией как часть познавательных универсальных учебных действий:

применять различные методы, инструменты и запросы при поиске и отборе информации или данных из источников с учетом предложенной учебной задачи и заданных критериев;

выбирать, анализировать, систематизировать и интерпретировать информацию различных видов и форм представления;

находить сходные аргументы (подтверждающие или опровергающие одну и ту же идею, версию) в различных информационных источниках;

самостоятельно выбирать оптимальную форму представления информации и иллюстрировать решаемые задачи несложными схемами, диаграммами, иной графикой и их комбинациями;

оценивать надежность информации по критериям, предложенным педагогическим работником или сформулированным самостоятельно;

эффективно запоминать и систематизировать информацию;

овладение системой универсальных познавательных действий обеспечивает сформированность когнитивных навыков обучающихся.

У обучающегося будут сформированы умения общения как часть коммуникативных универсальных учебных действий:

уверенно высказывать свою точку зрения в устной и письменной речи, выражать эмоции в соответствии с форматом и целями общения, определять предпосылки возникновения конфликтных ситуаций и выстраивать грамотное общение для их сглаживания;

распознавать невербальные средства общения, понимать значение социальных знаков и намерения других людей, уважительно, в корректной форме формулировать свои взгляды;

сопоставлять свои суждения с суждениями других участников диалога, обнаруживать различие и сходство позиций;

в ходе общения задавать вопросы и выдавать ответы по существу решаемой учебной задачи, обнаруживать различие и сходство позиций других участников диалога;

публично представлять результаты решения учебной задачи, самостоятельно выбирать наиболее целесообразный формат выступления и подготавливать различные презентационные материалы.

У обучающегося будут сформированы умения самоорганизации как части регулятивных универсальных учебных действий:

выявлять проблемные вопросы, требующие решения в жизненных и учебных ситуациях;

аргументированно определять оптимальный вариант принятия решений, самостоятельно составлять алгоритм (часть алгоритма) и выбирать способ решения учебной задачи с учетом собственных возможностей и имеющихся ресурсов;

составлять план действий, находить необходимые ресурсы для его выполнения, при необходимости корректировать предложенный алгоритм, брать ответственность за принятое решение.

У обучающегося будут сформированы умения самоконтроля, эмоционального интеллекта как части регулятивных универсальных учебных действий:

давать оценку ситуации, предвидеть трудности, которые могут возникнуть при решении учебной задачи, и вносить коррективы в деятельность на основе новых обстоятельств;

объяснять причины достижения (недостижения) результатов деятельности, давать оценку приобретенному опыту, уметь находить позитивное в произошедшей ситуации;

оценивать соответствие результата цели и условиям;

управлять собственными эмоциями и не поддаваться эмоциям других людей, выявлять и анализировать их причины;

ставить себя на место другого человека, понимать мотивы и намерения другого человека, регулировать способ выражения эмоций;

осознанно относиться к другому человеку, его мнению, признавать право на ошибку свою и чужую;

быть открытым себе и другим людям, осознавать невозможность контроля всего вокруг.

У обучающегося будут сформированы умения совместной деятельности:

понимать и использовать преимущества командной и индивидуальной работы при решении конкретной учебной задачи;

планировать организацию совместной деятельности (распределять роли и понимать свою роль, принимать правила учебного взаимодействия, обсуждать процесс и результат совместной работы, подчиняться, выделять общую точку зрения, договариваться о результатах);

определять свои действия и действия партнера, которые помогали или затрудняли нахождение общего решения, оценивать качество своего вклада в общий продукт по заданным участниками группы критериям, разделять сферу ответственности и проявлять готовность к предоставлению отчета перед группой.

**Предметные результаты освоения программы по ОБЗР на уровне основного общего образования.**

Предметные результаты характеризуются сформированностью у обучающихся основ культуры

безопасности и защиты Родины и проявляются в способности построения и следования модели индивидуального безопасного поведения и опыте ее применения в повседневной жизни.

Приобретаемый опыт проявляется в понимании существующих проблем безопасности и усвоении обучающимися минимума основных ключевых понятий, которые в дальнейшем будут использоваться без дополнительных разъяснений, приобретении систематизированных знаний основ комплексной безопасности личности, общества и государства, военной подготовки, индивидуальной системы здорового образа жизни, антиэкстремистского мышления и антитеррористического поведения, овладении базовыми медицинскими знаниями и практическими умениями безопасного поведения в повседневной жизни.

Предметные результаты по ОБЗР должны обеспечивать:

1) сформированность представлений о значении безопасного и устойчивого развития для государства, общества, личности; фундаментальных ценностях и принципах, формирующих основы российского общества, безопасности страны, закрепленных в [Конституции](#) Российской Федерации, правовых основах обеспечения национальной безопасности, угрозах мирного и военного характера;

2) освоение знаний о мероприятиях по защите населения при чрезвычайных ситуациях природного, техногенного и биолого-социального характера, возникновении военной угрозы; формирование представлений о роли гражданской обороны и ее истории; знание порядка действий при сигнале "Внимание всем!"; знание об индивидуальных и коллективных мерах защиты и сформированность представлений о порядке их применения;

3) сформированность чувства гордости за свою Родину, ответственного отношения к выполнению конституционного долга - защите Отечества; овладение знаниями об истории возникновения и развития военной организации государства, функции и задачи современных Вооруженных сил Российской Федерации, знание особенностей добровольной и обязательной подготовки к военной службе;

4) сформированность представлений о назначении, боевых свойствах и общем устройстве стрелкового оружия;

5) овладение основными положениями общевоинских уставов Вооруженных Сил Российской Федерации;

6) сформированность представлений о культуре безопасности жизнедеятельности, понятиях "опасность", "безопасность", "риск", знание универсальных правил безопасного поведения, готовность применять их на практике, используя освоенные знания и умения, освоение основ проектирования собственной безопасной жизнедеятельности с учетом природных, техногенных и социальных рисков;

7) знание правил дорожного движения, пожарной безопасности, безопасного поведения в быту, транспорте, в общественных местах, на природе и умение применять их в поведении;

8) сформированность представлений о порядке действий при возникновении чрезвычайных ситуаций в быту, транспорте, в общественных местах, на природе; умение оценивать и прогнозировать неблагоприятные факторы обстановки и принимать обоснованные решения в опасных и чрезвычайных ситуациях, с учетом реальных условий и возможностей;

9) освоение основ медицинских знаний и владение умениями оказывать первую помощь пострадавшим при потере сознания, остановке дыхания, наружных кровотечениях, попадании инородных тел в верхние дыхательные пути, травмах различных областей тела, ожогах, отморожениях, отравлениях; сформированность социально ответственного отношения к ведению здорового образа жизни, исключая употребление наркотиков, алкоголя, курения и нанесения иного вреда собственному здоровью и здоровью окружающих;

10) сформированность представлений о правилах безопасного поведения в социуме, овладение знаниями об опасных проявлениях конфликтов, манипулятивном поведении, умения распознавать опасные проявления и формирование готовности им противодействовать;

11) сформированность представлений об информационных и компьютерных угрозах, опасных явлениях в Интернете, знания о правилах безопасного поведения в информационном пространстве и готовность применять их на практике;

12) освоение знаний об основах общественно-государственной системы противодействия экстремизму и терроризму; сформированность представлений об опасности вовлечения в деструктивную, экстремистскую и террористическую деятельность, умение распознавать опасности вовлечения; знания правил безопасного поведения при угрозе или в случае террористического акта;

13) сформированность активной жизненной позиции, умений и навыков личного участия в обеспечении мер безопасности личности, общества и государства;

14) понимание роли государства в обеспечении государственной и международной безопасности, обороны, в противодействии основным вызовам современности: терроризму, экстремизму, незаконному распространению наркотических средств.

Достижение результатов освоения программы ОБЗР обеспечивается посредством включения в указанную программу предметных результатов освоения модулей ОБЗР.

Требования к предметным результатам освоения модулей ОБЗР обучающимися в части выработки умений и навыков определяются индивидуально с учетом особенностей их двигательного развития и функциональных возможностей. Соответствующие навыки вырабатываются при наличии такой возможности с учетом психофизических особенностей обучающихся на доступном для них уровне.

Предметные результаты по модулю N 1 "Безопасное и устойчивое развитие личности, общества, государства":

объяснять значение Конституции Российской Федерации;  
раскрывать содержание статей 2, 4, 20, 41, 42, 58, 59 Конституции Российской Федерации, пояснять их значение для личности и общества;  
объяснять значение Стратегии национальной безопасности, утвержденной Указом Президента Российской Федерации от 2 июля 2021 г. N 400;  
раскрывать понятия "национальные интересы" и "угрозы национальной безопасности, приводить примеры;  
раскрывать классификацию чрезвычайных ситуаций по масштабам и источникам возникновения, приводить примеры;  
раскрывать способы информирования и оповещения населения о чрезвычайных ситуациях;  
перечислять основные этапы развития гражданской обороны, характеризовать роль гражданской обороны при чрезвычайных ситуациях и угрозах военного характера;  
выработать навыки безопасных действий при получении сигнала "Внимание всем!";  
изучить средства индивидуальной и коллективной защиты населения, выработать навыки пользования фильтрующим противогазом;  
объяснять порядок действий населения при объявлении эвакуации;  
характеризовать современное состояние Вооруженных Сил Российской Федерации;  
приводить примеры применения Вооруженных Сил Российской Федерации в борьбе с неонацизмом и международным терроризмом;  
раскрывать понятия "воинская обязанность", "военная служба";  
раскрывать содержание подготовки к службе в армии.  
Предметные результаты по модулю N 2 "Военная подготовка. Основы военных знаний":  
иметь представление об истории зарождения и развития Вооруженных Сил Российской Федерации;  
владеть информацией о направлениях подготовки к военной службе;  
понимать необходимость подготовки к военной службе по основным направлениям;  
осознать значимость каждого направления подготовки к военной службе в решении комплексных задач;  
иметь представление о составе, предназначении видов и родов Вооруженных Сил Российской Федерации;  
понимать функции и задачи Вооруженных Сил на современном этапе;  
понимать значимость военной присяги для формирования образа российского военнослужащего - защитника Отечества;  
иметь представление об основных образцах вооружения и военной техники;  
иметь представление о классификации видов вооружения и военной техники;  
иметь представление об основных тактико-технических характеристиках вооружения и военной техники;  
иметь представление об организационной структуре отделения и задачах личного состава в бою;  
иметь представление о современных элементах экипировки и бронезащиты военнослужащего;  
иметь представление о вооружении отделения и тактико-технических характеристиках стрелкового оружия;  
знать историю создания уставов и этапы становления современных общевоинских уставов Вооруженных Сил Российской Федерации;  
знать структуру современных общевоинских уставов и понимать их значение для повседневной жизнедеятельности войск;  
понимать принцип единоначалия, принятый в Вооруженных Силах Российской Федерации;  
иметь представление о порядке подчиненности и взаимоотношениях военнослужащих;  
понимать порядок отдачи приказа (приказаний) и их выполнения;  
иметь представление о воинских званиях и образцах военной формы одежды;  
иметь представление о воинской дисциплине, ее сущности и значении;  
понимать принципы достижения воинской дисциплины;  
уметь оценивать риски нарушения воинской дисциплины;  
знать основные положения Строевого устава;  
знать обязанности военнослужащего перед построением и в строю;  
знать строевые приемы на месте без оружия.  
Предметные результаты по модулю N 3 "Культура безопасности жизнедеятельности в современном обществе":  
характеризовать значение безопасности жизнедеятельности для человека;  
раскрывать смысл понятий "опасность", "безопасность", "риск", "культура безопасности жизнедеятельности";  
классифицировать и характеризовать источники опасности;  
раскрывать и обосновывать общие принципы безопасного поведения;  
моделировать реальные ситуации и решать ситуационные задачи;  
объяснять сходство и различия опасной и чрезвычайной ситуаций;  
объяснять механизм перерастания повседневной ситуации в чрезвычайную ситуацию;  
приводить примеры различных угроз безопасности и характеризовать их;

раскрывать и обосновывать правила поведения в опасных и чрезвычайных ситуациях с учетом структуры речевого дефекта.

Предметные результаты по модулю N 4 "Безопасность в быту":

- объяснять особенности жизнеобеспечения жилища;
  - классифицировать основные источники опасности в быту;
  - знать права потребителя, выработать навыки безопасного выбора продуктов питания;
  - характеризовать бытовые отравления и причины их возникновения;
  - знать правила безопасного использования средств бытовой химии;
  - иметь навыки безопасных действий при сборе ртути в домашних условиях в случае, если разбился ртутный термометр;
  - раскрывать признаки отравления, иметь навыки профилактики пищевых отравлений;
  - знать правила и приемы оказания первой помощи, иметь навыки безопасных действий при отравлениях, промывании желудка;
  - характеризовать бытовые травмы и объяснять правила их предупреждения;
  - знать правила безопасного обращения с инструментами;
  - знать меры предосторожности от укусов различных животных;
  - знать правила и иметь навыки оказания первой помощи при ушибах, переломах, растяжении, вывихе, сотрясении мозга, укусах животных, кровотечениях;
  - владеть правилами комплектования и хранения домашней аптечки;
  - владеть правилами безопасного поведения и иметь навыки безопасных действий при обращении с газовыми и электрическими приборами;
  - владеть правилами безопасного поведения и иметь навыки безопасных действий при опасных ситуациях в подъезде и лифте;
  - владеть правилами и иметь навыки приемов оказания первой помощи при отравлении газом и электротравме;
  - характеризовать пожар, его факторы и стадии развития;
  - объяснять условия и причины возникновения пожаров, характеризовать их возможные последствия;
  - иметь навыки безопасных действий при пожаре дома, на балконе, в подъезде, в лифте;
  - иметь навыки правильного использования первичных средств пожаротушения, оказания первой помощи;
  - знать права, обязанности и иметь представление об ответственности граждан в области пожарной безопасности;
  - знать порядок и иметь навыки вызова экстренных служб;
  - знать порядок взаимодействия с экстренными службами;
  - иметь представления об ответственности за ложные сообщения;
  - характеризовать меры по предотвращению проникновения посторонних в дом;
  - характеризовать ситуации криминогенного характера;
  - знать правила поведения с малознакомыми людьми;
  - знать правила поведения и иметь навыки безопасных действий при попытке проникновения в дом посторонних;
  - классифицировать аварийные ситуации на коммунальных системах жизнеобеспечения;
  - иметь навыки безопасных действий при авариях на коммунальных системах жизнеобеспечения.
- Предметные результаты по модулю N 5 "Безопасность на транспорте":
- знать правила дорожного движения и объяснять их значение;
  - перечислять и характеризовать участников дорожного движения и элементы дороги;
  - знать условия обеспечения безопасности участников дорожного движения;
  - знать правила дорожного движения для пешеходов;
  - классифицировать и характеризовать дорожные знаки для пешеходов;
  - знать "дорожные ловушки" и объяснять правила их предупреждения;
  - иметь навыки безопасного перехода дороги;
  - знать правила применения световозвращающих элементов;
  - знать правила дорожного движения для пассажиров;
  - знать обязанности пассажиров маршрутных транспортных средств;
  - знать правила применения ремня безопасности и детских удерживающих устройств;
  - иметь навыки безопасных действий пассажиров при опасных и чрезвычайных ситуациях в маршрутных транспортных средствах;
  - знать правила поведения пассажира мотоцикла;
  - знать правила дорожного движения для водителя велосипеда, мопеда, лиц, использующих средства индивидуальной мобильности;
  - знать дорожные знаки для водителя велосипеда, сигналы велосипедиста;
  - знать правила подготовки и выработать навыки безопасного использования велосипеда;
  - знать требования правил дорожного движения к водителю мотоцикла;
  - классифицировать дорожно-транспортные происшествия и характеризовать причины их возникновения;
  - иметь навыки безопасных действий очевидца дорожно-транспортного происшествия;

знать порядок действий при пожаре на транспорте;  
знать особенности и опасности на различных видах транспорта (внеуличного, железнодорожного, водного, воздушного);  
знать обязанности пассажиров отдельных видов транспорта;  
иметь навыки безопасного поведения пассажиров при различных происшествиях на отдельных видах транспорта;  
знать правила и иметь навыки оказания первой помощи при различных травмах в результате чрезвычайных ситуаций на транспорте;  
знать способы извлечения пострадавшего из транспорта.

Предметные результаты по модулю N 6 "Безопасность в общественных местах":  
классифицировать общественные места;  
характеризовать потенциальные источники опасности в общественных местах;  
знать правила вызова экстренных служб и порядок взаимодействия с ними;  
уметь планировать действия в случае возникновения опасной или чрезвычайной ситуации;  
характеризовать риски массовых мероприятий и объяснять правила подготовки к посещению массовых мероприятий;  
иметь навыки безопасного поведения при беспорядках в местах массового пребывания людей;  
иметь навыки безопасных действий при попадании в толпу и давку;  
иметь навыки безопасных действий при обнаружении угрозы возникновения пожара;  
знать правила и иметь навыки безопасных действий при эвакуации из общественных мест и зданий;  
знать навыки безопасных действий при обрушениях зданий и сооружений;  
характеризовать опасности криминогенного и антиобщественного характера в общественных местах;  
иметь представление о безопасных действиях в ситуациях криминогенного и антиобщественного характера, при обнаружении бесхозных (потенциально опасных) вещей и предметов, а также в случае террористического акта;  
иметь навыки действий при взаимодействии с правоохранительными органами.

Предметные результаты по модулю N 7 "Безопасность в природной среде":  
классифицировать и характеризовать чрезвычайные ситуации природного характера;  
характеризовать опасности в природной среде: дикие животные, змеи, насекомые и паукообразные, ядовитые грибы и растения;  
иметь представление о безопасных действиях при встрече с дикими животными, змеями, паукообразными и насекомыми;  
знать правила поведения для снижения риска отравления ядовитыми грибами и растениями;  
характеризовать автономные условия, раскрывать их опасности и порядок подготовки к ним;  
иметь представление о безопасных действиях при автономном пребывании в природной среде: ориентирование на местности, в том числе работа с компасом и картой, обеспечение ночлега и питания, разведение костра, подача сигналов бедствия;  
классифицировать и характеризовать природные пожары и их опасности; характеризовать факторы и причины возникновения пожаров;  
иметь представление о безопасных действиях при нахождении в зоне природного пожара;  
иметь представление о правилах безопасного поведения в горах;  
характеризовать снежные лавины, камнепады, сели, оползни, их внешние признаки и опасности; иметь представление о безопасных действиях, необходимых для снижения риска попадания в лавину, под камнепад, при попадании в зону селя, при начале оползня;  
знать общие правила безопасного поведения на водоемах;  
знать правила купания, понимать различия между оборудованным и необорудованным пляжами;  
знать правила само- и взаимопомощи терпящим бедствие на воде;  
иметь представление о безопасных действиях при обнаружении тонущего человека летом и человека в полынье;  
знать правила поведения при нахождении на плавсредствах и на льду;  
характеризовать наводнения, их внешние признаки и опасности;  
иметь представление о безопасных действиях при наводнении;  
характеризовать цунами, их внешние признаки и опасности;  
иметь представление о безопасных действиях при нахождении в зоне цунами;  
характеризовать ураганы, смерчи, их внешние признаки и опасности;  
иметь представление о безопасных действиях при ураганах и смерчах;  
характеризовать грозы, их внешние признаки и опасности;  
иметь навыки безопасных действий при попадании в грозу;  
характеризовать землетрясения и извержения вулканов и их опасности;  
иметь представление о безопасных действиях при землетрясении, в том числе при попадании под завал;  
иметь представление о безопасных действиях при нахождении в зоне извержения вулкана;  
раскрывать смысл понятий "экология" и "экологическая культура";  
объяснять значение экологии для устойчивого развития общества;  
знать правила безопасного поведения при неблагоприятной экологической обстановке (загрязнении



атмосферы).

Предметные результаты по модулю N 8 "Основы медицинских знаний. Оказание первой помощи":  
раскрывать смысл понятий "здоровье" и "здоровый образ жизни" и их содержание, объяснять значение здоровья для человека;  
характеризовать факторы, влияющие на здоровье человека;  
раскрывать содержание элементов здорового образа жизни, объяснять пагубность вредных привычек;  
обосновывать личную ответственность за сохранение здоровья;  
раскрывать понятие "инфекционные заболевания", объяснять причины их возникновения;  
характеризовать механизм распространения инфекционных заболеваний, выработать навыки соблюдения мер их профилактики и защиты от них;  
иметь представление о безопасных действиях при возникновении чрезвычайных ситуаций биолого-социального происхождения (эпидемия, пандемия);  
характеризовать основные мероприятия, проводимые государством по обеспечению безопасности населения при угрозе и во время чрезвычайных ситуаций биолого-социального происхождения (эпидемия, пандемия, эпизоотия, панзоотия, эпифитотия, панфитотия);  
раскрывать понятие "неинфекционные заболевания" и давать их классификацию;  
характеризовать факторы риска неинфекционных заболеваний;  
иметь навыки соблюдения мер профилактики неинфекционных заболеваний и защиты от них;  
знать назначение диспансеризации и раскрывать ее задачи;  
раскрывать понятия "психическое здоровье" и "психическое благополучие";  
объяснять понятие "стресс" и его влияние на человека;  
иметь навыки соблюдения мер профилактики стресса, раскрывать способы саморегуляции эмоциональных состояний;  
раскрывать понятие "первая помощь" и ее содержание;  
знать состояния, требующие оказания первой помощи;  
знать универсальный алгоритм оказания первой помощи, знать назначение и состав аптечки первой помощи;  
иметь навыки действий при оказании первой помощи в различных ситуациях;  
характеризовать приемы психологической поддержки пострадавшего.  
Предметные результаты по модулю N 9 "Безопасность в социуме":  
характеризовать общение и объяснять его значение для человека;  
характеризовать признаки и анализировать способы эффективного общения;  
раскрывать приемы и иметь навыки соблюдения правил безопасной межличностной коммуникации и комфортного взаимодействия в группе;  
раскрывать признаки конструктивного и деструктивного общения;  
раскрывать понятие "конфликт" и характеризовать стадии его развития, факторы и причины развития;  
иметь представление о ситуациях возникновения межличностных и групповых конфликтов;  
характеризовать безопасные и эффективные способы избегания и разрешения конфликтных ситуаций;  
иметь навыки безопасного поведения для снижения риска конфликта и безопасных действий при его опасных проявлениях;  
характеризовать способ разрешения конфликта с помощью третьей стороны (медиатора);  
иметь представление об опасных формах проявления конфликта: агрессия, домашнее насилие и буллинг;  
характеризовать манипуляции в ходе межличностного общения;  
раскрывать приемы распознавания манипуляций и знать способы противостояния им;  
раскрывать приемы распознавания противоправных проявлений манипуляции (мошенничество, вымогательство, подстрекательство к действиям, которые могут причинить вред жизни и здоровью, и вовлечение в преступную, асоциальную или деструктивную деятельность) и знать способы защиты от них;  
характеризовать современные молодежные увлечения и опасности, связанные с ними, знать правила безопасного поведения;  
иметь навыки безопасного поведения при коммуникации с незнакомыми людьми.  
Предметные результаты по модулю N 10 "Безопасность в информационном пространстве":  
раскрывать понятие "цифровая среда", ее характеристики и приводить примеры информационных и компьютерных угроз;  
объяснять положительные возможности цифровой среды;  
характеризовать риски и угрозы при использовании Интернета;  
знать общие принципы безопасного поведения, необходимые для предупреждения возникновения опасных ситуаций в личном цифровом пространстве;  
характеризовать опасные явления цифровой среды;  
классифицировать и оценивать риски вредоносных программ, приложений и их разновидностей;  
иметь навыки соблюдения правил кибергигиены для предупреждения возникновения опасных ситуаций в цифровой среде;  
характеризовать основные виды опасного и запрещенного контента в Интернете и характеризовать его признаки;

раскрывать приемы распознавания опасностей при использовании Интернета; характеризовать противоправные действия в Интернете;

иметь навыки соблюдения правил цифрового поведения, необходимых для снижения рисков и угроз при использовании Интернета (кибербуллинга, вербовки в различные организации и группы);

характеризовать деструктивные течения в Интернете, их признаки и опасности;

иметь навыки соблюдения правил безопасного использования Интернета, необходимых для снижения рисков и угроз вовлечения в различную деструктивную деятельность.

Предметные результаты по модулю N 11 "Основы противодействия экстремизму и терроризму":

объяснять понятия "экстремизм" и "терроризм", раскрывать их содержание, характеризовать причины, возможные варианты проявления и их последствия;

раскрывать цели и формы проявления террористических актов, характеризовать их последствия;

раскрывать основы общественно-государственной системы, роль личности в противодействии экстремизму и терроризму;

знать уровни террористической опасности и цели контртеррористической операции;

характеризовать признаки вовлечения в террористическую деятельность;

иметь навыки соблюдения правил антитеррористического поведения и безопасных действий при обнаружении признаков вербовки;

иметь представление о признаках подготовки различных форм терактов, объяснять признаки подозрительных предметов, иметь навыки безопасных действий при их обнаружении;

иметь представление о безопасных действиях в случае теракта (нападение террористов и попытка захвата заложников, попадание в заложники, огневой налет, наезд транспортного средства, подрыв взрывного устройства).

Образовательная организация вправе самостоятельно определять последовательность освоения обучающимися модулей ОБЗР.

### **Иностранный язык (английский)**

#### **Пояснительная записка**

Предмету «Иностранный (английский) язык» принадлежит важное место в системе общего образования и воспитания современного школьника в условиях поликультурного и многоязычного мира. Изучение иностранного языка направлено на формирование коммуникативной культуры обучающихся, осознание роли языков как инструмента межличностного и межкультурного взаимодействия, способствует их общему речевому развитию, воспитанию гражданской идентичности, расширению кругозора, воспитанию чувств и эмоций. Наряду с этим иностранный язык выступает инструментом овладения другими предметными областями в сфере гуманитарных, математических, естественно-научных и других наук и становится важной составляющей базы для общего и специального образования.

В последние десятилетия наблюдается трансформация взглядов на владение иностранным языком, усиление общественных запросов на квалифицированных и мобильных людей, способных быстро адаптироваться к изменяющимся потребностям общества, овладевать новыми компетенциями. Владение иностранным языком обеспечивает быстрый доступ к передовым международным научным и технологическим достижениям и расширяет возможности образования и самообразования. Владение иностранным языком сейчас рассматривается как часть профессии, поэтому он является универсальным предметом, которым стремятся овладеть современные школьники независимо от выбранных ими профильных предметов (математика, история, химия, физика и др.). Таким образом, владение иностранным языком становится одним из важнейших средств социализации и успешной профессиональной деятельности выпускника школы.

Возрастает значимость владения разными иностранными языками как в качестве первого, так и в качестве второго. Расширение номенклатуры изучаемых языков соответствует стратегическим интересам России в эпоху постглобализации и многополярного мира. Знание родного языка экономического или политического партнёра обеспечивает более эффективное общение, учитывающее особенности культуры партнёра, что позволяет успешнее решать возникающие проблемы и избегать конфликтов.

Естественно, возрастание значимости владения иностранными языками приводит к переосмыслению целей и содержания обучения предмету.

#### **Цели изучения учебного предмета «иностранный (английский) язык»**

В свете сказанного выше цели иноязычного образования становятся более сложными по структуре, формулируются на *ценностном, когнитивном и прагматическом* уровнях и, соответственно, воплощаются в личностных, метапредметных/общеучебных/универсальных и предметных результатах обучения. А иностранные языки признаются средством общения и ценным ресурсом личности для самореализации и социальной адаптации; инструментом развития умений поиска, обработки и использования информации в познавательных целях, одним из средств воспитания качеств гражданина, патриота; развития национального самосознания, стремления к взаимопониманию между людьми разных стран.

На прагматическом уровне **целью иноязычного образования** провозглашено формирование коммуникативной компетенции обучающихся в единстве таких её составляющих, как речевая, языковая, социокультурная, компенсаторная компетенции:

— *речевая компетенция* — развитие коммуникативных умений в четырёх основных видах речевой деятельности (говорении, аудировании, чтении, письме);

— *языковая компетенция* — овладение новыми языковыми средствами (фонетическими, орфографическими, лексическими, грамматическими) в соответствии с отобранными темами общения; освоение знаний о языковых явлениях изучаемого языка, разных способах выражения мысли в родном и иностранном языках;

— *социокультурная/межкультурная компетенция* — приобщение к культуре, традициям реалиям стран/страны изучаемого языка в рамках тем и ситуаций общения, отвечающих опыту, интересам, психологическим особенностям учащихся основной школы на разных её этапах; формирование умения представлять свою страну, её культуру в условиях межкультурного общения;

— *компенсаторная компетенция* — развитие умений выходить из положения в условиях дефицита языковых средств при получении и передаче информации.

Наряду с иноязычной коммуникативной компетенцией средствами иностранного языка формируются *ключевые универсальные учебные компетенции*, включающие образовательную, ценностно-ориентационную, общекультурную, учебно-познавательную, информационную, социально-трудовую и компетенцию личностного самосовершенствования.

В соответствии с личностно ориентированной парадигмой образования основными подходами к обучению *иностранному языку* признаются компетентностный, системно-деятельностный, межкультурный и коммуникативно-когнитивный. Совокупность перечисленных подходов предполагает возможность реализовать поставленные цели, добиться достижения планируемых результатов в рамках содержания, отобранного для основной школы, использования новых педагогических технологий (дифференциация, индивидуализация, проектная деятельность и др.) и использования современных средств обучения.

#### **Место учебного предмета в учебном плане «иностраннный (английский) язык»**

Обязательный учебный предмет «Иностраннный язык» входит в предметную область «Иностранные языки» и изучается обязательно со 2-го по 10-ый класс. На изучение иностранного языка в 5 классе отведено 68 учебных часа, по 2 часа в неделю.

#### **Содержание учебного предмета**

##### **КОММУНИКАТИВНЫЕ УМЕНИЯ**

Формирование умения общаться в устной и письменной форме, используя рецептивные и продуктивные виды речевой деятельности в рамках тематического содержания речи.

Моя семья. Мои друзья. Семейные праздники: день рождения, Новый год.

Внешность и характер человека/литературного персонажа. Досуг и увлечения/хобби современного подростка (чтение, кино, спорт).

Здоровый образ жизни: режим труда и отдыха, здоровое питание.

Покупки: одежда, обувь и продукты питания.

Школа, школьная жизнь, школьная форма, изучаемые предметы. Переписка с зарубежными сверстниками.

Каникулы в различное время года. Виды отдыха.

Природа: дикие и домашние животные. Погода. Родной город/село. Транспорт.

Родная страна и страна/страны изучаемого языка. Их географическое положение, столицы; достопримечательности, культурные особенности (национальные праздники, традиции, обычаи).

Выдающиеся люди родной страны и страны/стран изучаемого языка: писатели, поэты.

##### **Говорение**

Развитие коммуникативных умений *диалогической речи* на базе умений, сформированных в начальной школе:

*диалог этикетного характера*: начинать, поддерживать и заканчивать разговор (в том числе разговор по телефону); поздравлять с праздником и вежливо реагировать на поздравление; выразить благодарность; вежливо соглашаться на предложение/отказываться от предложения собеседника;

*диалог-побуждение к действию*: обращаться с просьбой, вежливо соглашаться/не соглашаться выполнить просьбу; приглашать собеседника к совместной деятельности, вежливо соглашаться/не соглашаться на предложение собеседника;

*диалог-расспрос*: сообщать фактическую информацию, отвечая на вопросы разных видов; запрашивать интересующую информацию.

Вышеперечисленные умения диалогической речи развиваются в стандартных ситуациях неофициального общения в рамках тематического содержания речи класса с опорой на речевые ситуации, ключевые слова и/или иллюстрации, фотографии с соблюдением норм речевого этикета, принятых в стране/странах изучаемого языка.

Объём диалога — до 5 реплик со стороны каждого собеседника.

Развитие коммуникативных умений *монологической речи* на базе умений, сформированных в начальной школе:

1) создание устных связанных монологических высказываний с использованием основных коммуникативных типов речи:

— описание (предмета, внешности и одежды человека), в том числе характеристика (черты характера реального человека или литературного персонажа);

— повествование/сообщение;

2) изложение (пересказ) основного содержания прочитанного текста;

3) краткое изложение результатов выполненной проектной работы.

Данные умения монологической речи развиваются в стандартных ситуациях неофициального общения в рамках тематического содержания речи с опорой на ключевые слова, вопросы, план и/или иллюстрации, фотографии.

Объём монологического высказывания — 5-6 фраз.

### **Аудирование**

Развитие коммуникативных умений **аудирования** на базе умений, сформированных в начальной школе:

при непосредственном общении: понимание на слух речи учителя и одноклассников и вербальная/невербальная реакция на услышанное;

при опосредованном общении: дальнейшее развитие умений восприятия и понимания на слух несложных адаптированных аутентичных текстов, содержащих отдельные незнакомые слова, с разной глубиной проникновения в их содержание в зависимости от поставленной коммуникативной задачи: с пониманием основного содержания, с пониманием запрашиваемой информации с опорой и без опоры на иллюстрации.

Аудирование с пониманием основного содержания текста предполагает умение определять основную тему и главные факты/события в воспринимаемом на слух тексте; игнорировать незнакомые слова, несущественные для понимания основного содержания.

Аудирование с пониманием запрашиваемой информации предполагает умение выделять запрашиваемую информацию, представленную в эксплицитной (явной) форме, в воспринимаемом на слух тексте.

Тексты для аудирования: диалог (беседа), высказывания собеседников в ситуациях повседневного общения, рассказ, сообщение информационного характера.

Время звучания текста/текстов для аудирования — до 1 минуты.

### **Смысловое чтение**

Развитие сформированных в начальной школе умений читать про себя и понимать учебные и несложные адаптированные аутентичные тексты разных жанров и стилей, содержащие отдельные незнакомые слова, с различной глубиной проникновения в их содержание в зависимости от поставленной коммуникативной задачи: с пониманием основного содержания, с пониманием запрашиваемой информации.

Чтение с пониманием основного содержания текста предполагает умение определять основную тему и главные факты/события в прочитанном тексте, игнорировать незнакомые слова, несущественные для понимания основного содержания.

Чтение с пониманием запрашиваемой информации предполагает умение находить в прочитанном тексте и понимать запрашиваемую информацию, представленную в эксплицитной (явной) форме.

Чтение несплошных текстов (таблиц) и понимание представленной в них информации.

Тексты для чтения: беседа/диалог, рассказ, сказка, сообщение личного характера, отрывок из статьи научно-популярного характера, сообщение информационного характера, стихотворение; несплошной текст (таблица).

Объём текста/текстов для чтения — 180-200 слов.

### **Письменная речь**

Развитие умений письменной речи на базе умений, сформированных в начальной школе:

списывание текста и выписывание из него слов, словосочетаний, предложений в соответствии с решаемой коммуникативной задачей;

написание коротких поздравлений с праздниками (с Новым годом, Рождеством, днём рождения);

заполнение анкет и формуляров: сообщение о себе основных сведений в соответствии с нормами, принятыми в стране/странах изучаемого языка;

написание электронного сообщения личного характера: сообщение кратких сведений о себе; оформление обращения, завершающей фразы и подписи в соответствии с нормами неофициального общения, принятыми в стране/странах изучаемого языка. Объём сообщения — до 60 слов.

## **ЯЗЫКОВЫЕ ЗНАНИЯ И УМЕНИЯ**

### **Фонетическая сторона речи**

Различение на слух и адекватное, без ошибок, ведущих к сбою в коммуникации, произнесение слов с соблюдением правильного ударения и фраз с соблюдением их ритмико-интонационных особенностей, в том числе отсутствия фразового ударения на служебных словах; чтение новых слов согласно основным правилам чтения.

Чтение вслух небольших адаптированных аутентичных текстов, построенных на изученном языковом материале, с соблюдением правил чтения и соответствующей интонации, демонстрирующее понимание текста.

Тексты для чтения вслух: беседа/диалог, рассказ, отрывок из статьи научно-популярного характера, сообщение информационного характера.

Объём текста для чтения вслух — до 90 слов.

### **Графика, орфография и пунктуация**

Правильное написание изученных слов.

Правильное использование знаков препинания: точки, вопросительного и восклицательного знаков в конце предложения; запятой при перечислении и обращении; апострофа.

Пунктуационно правильное, в соответствии с нормами речевого этикета, принятыми в стране/странах изучаемого языка, оформление электронного сообщения личного характера.

### **Лексическая сторона речи**

Распознавание в письменном и звучащем тексте и употребление в устной и письменной речи лексических единиц (слов, словосочетаний, речевых клише), обслуживающих ситуации общения в рамках тематического содержания речи, с соблюдением существующей в английском языке нормы лексической сочетаемости.

Объём изучаемой лексики: 625 лексических единиц для продуктивного использования (включая 500 лексических единиц, изученных в начальной школе) и 675 лексических единиц для рецептивного усвоения (включая 625 лексических единиц продуктивного минимума).

Основные способы словообразования:

аффиксация:

образование имён существительных при помощи суффиксов -er/-or (teacher/visitor), -ist (scientist, tourist), -sion/-tion (dis- cussion/invitation);

образование имён прилагательных при помощи суффиксов -ful (wonderful), -ian/-an (Russian/American);

образование наречий при помощи суффикса -ly (recently);

образование имён прилагательных, имён существительных и наречий при помощи отрицательного префикса un- (unhappy, unreality, unusually).

### **Грамматическая сторона речи**

Распознавание в письменном и звучащем тексте и употребление в устной и письменной речи изученных морфологических форм и синтаксических конструкций английского языка.

Предложения с несколькими обстоятельствами, следующими в определённом порядке.

Вопросительные предложения (альтернативный и разделительный вопросы в Present/Past/Future Simple Tense).

Глаголы в видо-временных формах действительного залога в изъявительном наклонении в Present Perfect Tense в повествовательных (утвердительных и отрицательных) и вопросительных предложениях.

Имена существительные во множественном числе, в том числе имена существительные, имеющие форму только множественного числа.

Имена существительные с причастиями настоящего и прошедшего времени.

Наречия в положительной, сравнительной и превосходной степенях, образованные по правилу, и исключения.

### **СОЦИОКУЛЬТУРНЫЕ ЗНАНИЯ И УМЕНИЯ**

Знание и использование социокультурных элементов речевого поведенческого этикета в стране/странах изучаемого языка в рамках тематического содержания (в ситуациях общения, в том числе «В семье», «В школе», «На улице»).

Знание и использование в устной и письменной речи наиболее употребительной тематической фоновой лексики и реалий в рамках отобранного тематического содержания (некоторые национальные праздники, традиции в проведении досуга и питания).

Знание социокультурного портрета родной страны и страны/стран изучаемого языка: знакомство с традициями проведения основных национальных праздников (Рождества, Нового года и т. д.); с особенностями образа жизни и культуры страны/ стран изучаемого языка (известных достопримечательностях, выдающихся людях); с доступными в языковом отношении образцами детской поэзии и прозы на английском языке.

Формирование умений:

писать свои имя и фамилию, а также имена и фамилии своих родственников и друзей на английском языке;

правильно оформлять свой адрес на английском языке (в анкете, формуляре);

кратко представлять Россию и страну/страны изучаемого языка;

кратко представлять некоторые культурные явления родной страны и страны/стран изучаемого языка (основные национальные праздники, традиции в проведении досуга и питания).

### **КОМПЕНСАТОРНЫЕ УМЕНИЯ**

Использование при чтении и аудировании языковой, в том числе контекстуальной, догадки.

Использование в качестве опоры при порождении собственных высказываний ключевых слов, плана.

Игнорирование информации, не являющейся необходимой для понимания основного содержания прочитанного/прослушанного текста или для нахождения в тексте запрашиваемой информации.

### **Планируемые образовательные результаты**

Изучение английского языка в 5 классе направлено на достижение обучающимися личностных, метапредметных и предметных результатов освоения учебного предмета.

### **ЛИЧНОСТНЫЕ РЕЗУЛЬТАТЫ**

Личностные результаты освоения программы основного общего образования достигаются в единстве учебной и воспитательной деятельности Организации в соответствии с традиционными российскими социокультурными и духовно-нравственными ценностями, принятыми в обществе правилами и нормами поведения, и способствуют процессам самопознания, самовоспитания и саморазвития, формирования внутренней позиции личности.

**Личностные результаты** освоения программы основного общего образования должны отражать готовность обучающихся руководствоваться системой позитивных ценностных ориентаций и расширение опыта деятельности на её основе и в процессе реализации основных направлений воспитательной деятельности, в том числе в части:

#### ***Гражданского воспитания:***

готовность к выполнению обязанностей гражданина и реализации его прав, уважение прав, свобод и законных интересов других людей;

активное участие в жизни семьи, Организации, местного сообщества, родного края, страны;

неприятие любых форм экстремизма, дискриминации; понимание роли различных социальных институтов в жизни человека;

представление об основных правах, свободах и обязанностях гражданина, социальных нормах и правилах межличностных отношений в поликультурном и многоконфессиональном обществе;

представление о способах противодействия коррупции; готовность к разнообразной совместной деятельности, стремление к взаимопониманию и взаимопомощи, активное участие в школьном самоуправлении;

готовность к участию в гуманитарной деятельности (волонтерство, помощь людям, нуждающимся в ней).

#### ***Патриотического воспитания:***

осознание российской гражданской идентичности в поликультурном и многоконфессиональном обществе, проявление интереса к познанию родного языка, истории, культуры Российской Федерации, своего края, народов России;

ценностное отношение к достижениям своей Родины – России, к науке, искусству, спорту, технологиям, боевым подвигам и трудовым достижениям народа;

уважение к символам России, государственным праздникам, историческому и природному наследию и памятникам, традициям разных народов, проживающих в родной стране.

#### ***Духовно-нравственного воспитания:***

ориентация на моральные ценности и нормы в ситуациях нравственного выбора;

готовность оценивать своё поведение и поступки, поведение и поступки других людей с позиции нравственных и правовых норм с учётом осознания последствий поступков;

активное неприятие асоциальных поступков, свобода и ответственность личности в условиях индивидуального и общественного пространства.

#### ***Эстетического воспитания:***

восприимчивость к разным видам искусства, традициям и творчеству своего и других народов, понимание эмоционального воздействия искусства; осознание важности художественной культуры как средства коммуникации и самовыражения;

понимание ценности отечественного и мирового искусства, роли этнических культурных традиций и народного творчества;

стремление к самовыражению в разных видах искусства.

#### ***Физического воспитания, формирования культуры здоровья и эмоционального благополучия:***

осознание ценности жизни;

ответственное отношение к своему здоровью и установка на здоровый образ жизни (здоровое питание, соблюдение гигиенических правил, сбалансированный режим занятий и отдыха, регулярная физическая активность);

осознание последствий и неприятие вредных привычек (употребление алкоголя, наркотиков, курение) и иных форм вреда для физического и психического здоровья;

соблюдение правил безопасности, в том числе навыков безопасного поведения в интернет-среде;

способность адаптироваться к стрессовым ситуациям и меняющимся социальным, информационным и природным условиям, в том числе осмысливая собственный опыт и выстраивая дальнейшие цели;

умение принимать себя и других, не осуждая;

умение осознавать эмоциональное состояние себя и других, умение управлять собственным эмоциональным состоянием;

сформированность навыка рефлексии, признание своего права на ошибку и такого же права другого человека.

#### ***Трудового воспитания:***

установка на активное участие в решении практических задач (в рамках семьи, Организации, города, края) технологической и социальной направленности, способность инициировать, планировать и самостоятельно выполнять такого рода деятельность;

интерес к практическому изучению профессий и труда различного рода, в том числе на основе применения изучаемого предметного знания;

осознание важности обучения на протяжении всей жизни для успешной профессиональной деятельности и развитие необходимых умений для этого;

готовность адаптироваться в профессиональной среде;

уважение к труду и результатам трудовой деятельности;

осознанный выбор и построение индивидуальной траектории образования и жизненных планов с учётом личных и общественных интересов и потребностей.

**Экологического воспитания:**

ориентация на применение знаний из социальных и естественных наук для решения задач в области окружающей среды, планирования поступков и оценки их возможных последствий для окружающей среды;

повышение уровня экологической культуры, осознание глобального характера экологических проблем и путей их решения; активное неприятие действий, приносящих вред окружающей среде;

осознание своей роли как гражданина и потребителя в условиях взаимосвязи природной, технологической и социальной сред;

готовность к участию в практической деятельности экологической направленности.

**Ценности научного познания:**

ориентация в деятельности на современную систему научных представлений об основных закономерностях развития человека, природы и общества, взаимосвязях человека с природной и социальной средой;

овладение языковой и читательской культурой как средством познания мира;

овладение основными навыками исследовательской деятельности, установка на осмысление опыта, наблюдений, поступков и стремление совершенствовать пути достижения индивидуального и коллективного благополучия.

**Личностные результаты, обеспечивающие адаптацию обучающегося к изменяющимся условиям социальной и природной среды, включают:**

освоение обучающимися социального опыта, основных социальных ролей, соответствующих ведущей деятельности возраста, норм и правил общественного поведения, форм социальной жизни в группах и сообществах, включая семью, группы, сформированные по профессиональной деятельности, а также в рамках социального взаимодействия с людьми из другой культурной среды;

способность обучающихся взаимодействовать в условиях неопределённости, открытость опыту и знаниям других;

способность действовать в условиях неопределённости, повышать уровень своей компетентности через практическую деятельность, в том числе умение учиться у других людей, осознавать в совместной деятельности новые знания, навыки и компетенции из опыта других;

навык выявления и связывания образов, способность формирования новых знаний, в том числе способность формулировать идеи, понятия, гипотезы об объектах и явлениях, в том числе ранее не известных, осознавать дефицит собственных знаний и компетентностей, планировать своё развитие;

умение распознавать конкретные примеры понятия по характерным признакам, выполнять операции в соответствии с определением и простейшими свойствами понятия, конкретизировать понятие примерами, использовать понятие и его свойства при решении задач (далее — оперировать понятиями), а также оперировать терминами и представлениями в области концепции устойчивого развития;

умение анализировать и выявлять взаимосвязи природы, общества и экономики;

умение оценивать свои действия с учётом влияния на окружающую среду, достижений целей и преодоления вызовов, возможных глобальных последствий;

способность обучающихся осознавать стрессовую ситуацию, оценивать происходящие изменения и их последствия;

воспринимать стрессовую ситуацию как вызов, требующий контрмер;

оценивать ситуацию стресса, корректировать принимаемые решения и действия;

формулировать и оценивать риски и последствия, формировать опыт, уметь находить позитивное в произошедшей ситуации;

быть готовым действовать в отсутствие гарантий успеха.

**МЕТАПРЕДМЕТНЫЕ РЕЗУЛЬТАТЫ**

Метапредметные результаты освоения программы основного общего образования, в том числе адаптированной, должны отражать:

**Овладение универсальными учебными познавательными действиями:**

1) базовые логические действия:

выявлять и характеризовать существенные признаки объектов (явлений);

устанавливать существенный признак классификации, основания для обобщения и сравнения, критерии проводимого анализа;

с учётом предложенной задачи выявлять закономерности и противоречия в рассматриваемых фактах, данных и наблюдениях;

предлагать критерии для выявления закономерностей и противоречий;

выявлять дефицит информации, данных, необходимых для решения поставленной задачи;

выявлять причинно-следственные связи при изучении явлений и процессов;

делать выводы с использованием дедуктивных и индуктивных умозаключений, умозаключений по аналогии, формулировать гипотезы о взаимосвязях;

самостоятельно выбирать способ решения учебной задачи (сравнивать несколько вариантов решения, выбирать наиболее подходящий с учётом самостоятельно выделенных критериев);

**2) базовые исследовательские действия:**

использовать вопросы как исследовательский инструмент познания;

формулировать вопросы, фиксирующие разрыв между реальным и желательным состоянием ситуации, объекта, самостоятельно устанавливать искомое и данное;

формулировать гипотезу об истинности собственных суждений и суждений других, аргументировать свою позицию, мнение;

проводить по самостоятельно составленному плану опыт, несложный эксперимент, небольшое исследование по установлению особенностей объекта изучения, причинно-следственных связей и зависимости объектов между собой;

оценивать на применимость и достоверность информацию, полученную в ходе исследования (эксперимента);

самостоятельно формулировать обобщения и выводы по результатам проведённого наблюдения, опыта, исследования, владеть инструментами оценки достоверности полученных выводов и обобщений;

прогнозировать возможное дальнейшее развитие процессов, событий и их последствия в аналогичных или сходных ситуациях, выдвигать предположения об их развитии в новых условиях и контекстах;

**3) работа с информацией:**

применять различные методы, инструменты и запросы при поиске и отборе информации или данных из источников с учётом предложенной учебной задачи и заданных критериев;

выбирать, анализировать, систематизировать и интерпретировать информацию различных видов и форм представления;

находить сходные аргументы (подтверждающие или опровергающие одну и ту же идею, версию) в различных информационных источниках;

самостоятельно выбирать оптимальную форму представления информации и иллюстрировать решаемые задачи несложными схемами, диаграммами, иной графикой и их комбинациями;

оценивать надёжность информации по критериям, предложенным педагогическим работником или сформулированным самостоятельно;

эффективно запоминать и систематизировать информацию.

Овладение системой универсальных учебных познавательных действий обеспечивает сформированность когнитивных навыков у обучающихся.

**Овладение универсальными учебными коммуникативными действиями:**

**1) общение:**

воспринимать и формулировать суждения, выражать эмоции в соответствии с целями и условиями общения;

выражать себя (свою точку зрения) в устных и письменных текстах;

распознавать невербальные средства общения, понимать значение социальных знаков, знать и распознавать предпосылки конфликтных ситуаций и смягчать конфликты, вести переговоры;

понимать намерения других, проявлять уважительное отношение к собеседнику и в корректной форме формулировать свои возражения;

в ходе диалога и(или) дискуссии задавать вопросы по существу обсуждаемой темы и высказывать идеи, нацеленные на решение задачи и поддержание благожелательности общения;

сопоставлять свои суждения с суждениями других участников диалога, обнаруживать различие и сходство позиций;

публично представлять результаты выполненного опыта (эксперимента, исследования, проекта);

самостоятельно выбирать формат выступления с учётом задач презентации и особенностей аудитории и в соответствии с ним составлять устные и письменные тексты с использованием иллюстративных материалов;

**2) совместная деятельность:**

понимать и использовать преимущества командной и индивидуальной работы при решении конкретной проблемы, обосновывать необходимость применения групповых форм взаимодействия при решении поставленной задачи;

принимать цель совместной деятельности, коллективно строить действия по её достижению: распределять роли, договариваться, обсуждать процесс и результат совместной работы;



уметь обобщать мнения нескольких людей, проявлять готовность руководить, выполнять поручения, подчиняться;

планировать организацию совместной работы, определять свою роль (с учётом предпочтений и возможностей всех участников взаимодействия), распределять задачи между членами команды, участвовать в групповых формах работы (обсуждения, обмен мнениями, мозговые штурмы и иные);

выполнять свою часть работы, достигать качественного результата по своему направлению и координировать свои действия с другими членами команды;

оценивать качество своего вклада в общий продукт по критериям, самостоятельно сформулированным участниками взаимодействия;

сравнивать результаты с исходной задачей и вклад каждого члена команды в достижение результатов, разделять сферу ответственности и проявлять готовность к предоставлению отчёта перед группой.

Овладение системой универсальных учебных коммуникативных действий обеспечивает сформированность социальных навыков и эмоционального интеллекта обучающихся.

### **Овладение универсальными учебными регулятивными действиями:**

#### **1) самоорганизация:**

выявлять проблемы для решения в жизненных и учебных ситуациях;

ориентироваться в различных подходах принятия решений (индивидуальное, принятие решения в группе, принятие решений группой);

самостоятельно составлять алгоритм решения задачи (или его часть), выбирать способ решения учебной задачи с учётом имеющихся ресурсов и собственных возможностей, аргументировать предлагаемые варианты решений;

составлять план действий (план реализации намеченного алгоритма решения), корректировать предложенный алгоритм с учётом получения новых знаний об изучаемом объекте;

делать выбор и брать ответственность за решение;

#### **2) самоконтроль:**

владеть способами самоконтроля, самомотивации и рефлексии;

давать адекватную оценку ситуации и предлагать план её изменения;

учитывать контекст и предвидеть трудности, которые могут возникнуть при решении учебной задачи, адаптировать решение к меняющимся обстоятельствам;

объяснять причины достижения (недостижения) результатов деятельности, давать оценку приобретённому опыту, уметь находить позитивное в произошедшей ситуации;

вносить коррективы в деятельность на основе новых обстоятельств, изменившихся ситуаций, установленных ошибок, возникших трудностей;

оценивать соответствие результата цели и условиям;

#### **3) эмоциональный интеллект:**

различать, называть и управлять собственными эмоциями и эмоциями других;

выявлять и анализировать причины эмоций;

ставить себя на место другого человека, понимать мотивы и намерения другого;

регулировать способ выражения эмоций;

#### **4) принятие себя и других:**

осознанно относиться к другому человеку, его мнению; признавать своё право на ошибку и такое же право другого; принимать себя и других, не осуждая;

открытость себе и другим;

осознавать невозможность контролировать всё вокруг.

Овладение системой универсальных учебных регулятивных действий обеспечивает формирование смысловых установок личности (внутренняя позиция личности) и жизненных навыков личности (управления собой, самодисциплины, устойчивого поведения).

### **ПРЕДМЕТНЫЕ РЕЗУЛЬТАТЫ**

Предметные результаты по учебному предмету «Иностранный (английский) язык» предметной области «Иностранные языки» ориентированы на применение знаний, умений и навыков в учебных ситуациях и реальных жизненных условиях, должны отражать сформированность иноязычной коммуникативной компетенции на допороговом уровне в совокупности её составляющих — речевой, языковой, социокультурной, компенсаторной, метапредметной (учебно-познавательной).

1) Владеть основными видами речевой деятельности:

**говорение:** вести разные виды диалогов (диалог этикетного характера, диалог — побуждение к действию, диалог-расспрос) в рамках тематического содержания речи в стандартных ситуациях неофициального общения с вербальными и/или зрительными опорами, с соблюдением норм речевого этикета, принятого в стране/странах изучаемого языка (до 5 реплик со стороны каждого собеседника);

создавать разные виды монологических высказываний (описание, в том числе характеристика; повествование/сообщение) с вербальными и/или зрительными опорами в рамках тематического содержания

речи (объём монологического высказывания — 5-6 фраз); *излагать* основное содержание прочитанного текста с вербальными и/или зрительными опорами (объём — 5-6 фраз); кратко *излагать* результаты выполненной проектной работы (объём — до 6 фраз);

**аудирование:** *воспринимать на слух и понимать* несложные адаптированные аутентичные тексты, содержащие отдельные незнакомые слова, со зрительными опорами или без опоры с разной глубиной проникновения в их содержание в зависимости от поставленной коммуникативной задачи: с пониманием основного содержания, с пониманием запрашиваемой информации (время звучания текста/текстов для аудирования — до 1 минуты);

**смысловое чтение:** *читать про себя и понимать* несложные адаптированные аутентичные тексты, содержащие отдельные незнакомые слова, с различной глубиной проникновения в их содержание в зависимости от поставленной коммуникативной задачи: с пониманием основного содержания, с пониманием запрашиваемой информации (объём текста/текстов для чтения — 180-200 слов); читать про себя несплошные тексты (таблицы) и понимать представленную в них информацию;

**письменная речь:** *писать* короткие поздравления с праздниками; заполнять анкеты и формуляры, сообщая о себе основные сведения, в соответствии с нормами, принятыми в стране/странах изучаемого языка; *писать* электронное сообщение личного характера, соблюдая речевой этикет, принятый в стране/странах изучаемого языка (объём сообщения — до 60 слов);

2) **владеть фонетическими** навыками: *различать на слух и адекватно*, без ошибок, ведущих к сбою коммуникации, *произносить* слова с правильным ударением и фразы с соблюдением их ритмико-интонационных особенностей, в том числе *применять правила* отсутствия фразового ударения на служебных словах; *выразительно читать вслух* небольшие адаптированные аутентичные тексты объёмом до 90 слов, построенные на изученном языковом материале, с соблюдением правил чтения и соответствующей интонацией, демонстрируя понимание содержания текста; читать новые слова согласно основным правилам чтения;

**владеть орфографическими** навыками: правильно *писать* изученные слова;

**владеть пунктуационными** навыками: *использовать* точку, вопросительный и восклицательный знаки в конце предложения, запятую при перечислении и обращении, апостроф; пунктуационно правильно оформлять электронное сообщение личного характера;

3) **распознавать** в звучащем и письменном тексте 675 лексических единиц (слов, словосочетаний, речевых клише) и правильно *употреблять* в устной и письменной речи 625 лексических единиц (включая 500 лексических единиц, освоенных в начальной школе), обслуживающих ситуации общения в рамках отобранного тематического содержания, с соблюдением существующей нормы лексической сочетаемости;

**распознавать и употреблять** в устной и письменной речи родственные слова, образованные с использованием аффиксации: имена существительные с суффиксами -er/-or, -ist, -sion/-tion; имена прилагательные с суффиксами -ful, -ian/-an; наречия с суффиксом -ly; имена прилагательные, имена существительные и наречия с отрицательным префиксом in-;

**распознавать и употреблять** в устной и письменной речи изученные синонимы и интернациональные слова;

4) **знать и понимать** особенности структуры простых и сложных предложений английского языка; различных коммуникативных типов предложений английского языка;

**распознавать** в письменном и звучащем тексте и **употреблять** в устной и письменной речи:

- предложения с несколькими обстоятельствами, следующими в определённом порядке;
- вопросительные предложения (альтернативный и разделительный вопросы в Present/Past/Future Simple Tense);
- глаголы в видо-временных формах действительного залога в изъявительном наклонении в Present Perfect Tense в повествовательных (утвердительных и отрицательных) и вопросительных предложениях;
- имена существительные во множественном числе, в том числе имена существительные, имеющие форму только множественного числа;
- имена существительные с причастиями настоящего и прошедшего времени;
- наречия в положительной, сравнительной и превосходной степенях, образованные по правилу, и исключения;

5) **владеть** социокультурными знаниями и умениями:

- **использовать** отдельные социокультурные элементы речевого поведенческого этикета в стране/странах изучаемого языка в рамках тематического содержания;

- **знать/понимать и использовать** в устной и письменной речи наиболее употребительную лексику, обозначающую фоновую лексику и реалии страны/стран изучаемого языка в рамках тематического содержания речи;

- **правильно оформлять** адрес, писать фамилии и имена (свои, родственников и друзей) на английском языке (в анкете, формуляре);

- **обладать базовыми знаниями** о социокультурном портрете родной страны и страны/стран изучаемого языка;

- кратко представлять Россию и страны/стран изучаемого языка;

- 6) владеть компенсаторными умениями: использовать при чтении и аудировании языковую догадку, в том числе контекстуальную; игнорировать информацию, не являющуюся необходимой для понимания основного содержания прочитанного/ прослушанного текста или для нахождения в тексте запрашиваемой информации;
- 7) участвовать в несложных учебных проектах с использованием материалов на английском языке с применением ИКТ, соблюдая правила информационной безопасности при работе в сети Интернет;
- 8) использовать иноязычные словари и справочники, в том числе информационно-справочные системы в электронной форме.

**Тематическое планирование  
5 класс**

№ п/п	Наименование разделов и тем программы	Количество часов			Электронные (цифровые) образовательные ресурсы
		всего	контрольные работы	практические работы	
1.	Моя семья. Мои друзья. Семейные праздники (день рождения, Новый год)	7	1	0	hh://www school. edu.ru
2.	Внешность и характер человека/литературного персонажа	5	1	0	hh:// www school.edu.ru
3.	Досуг и увлечения/хобби современного подростка (чтение, кино, спорт)	9	1	0	hh://www school edu.ru
4.	Здоровый образ жизни: режим труда и отдыха. Здоровое питание	7	1	0	hh:www school. edu,ru
5.	Покупки: одежда, обувь и продукты питания	6	1	0	hh:// www school. edu.ru
6.	Школа, школьная жизнь, школьная форма, изучаемые предметы. Переписка с зарубежными сверстниками	12	1	0	hh://wwwschool.edu.ru
7.	Каникулы в различное время года. Виды отдыха	6	0	0	hh://www.school.edu.ru
8.	Природа: дикие и домашние животные. Погода	7	1	0	hh:// <a href="http://www.school.edu.ru">www.school.edu.ru</a>
9.	Родной город/село. Транспорт	10	0	0	hh:// <a href="http://www.school.edu.ru">www.school.edu.ru</a>
10.	Родная страна и страна/страны изучаемого языка. Их географическое положение, столицы, достопримечательности, культурные особенности (национальные праздники, традиции, обычаи)	5	0	0	hh:// <a href="http://www.school.edu.ru">www.school.edu.ru</a>
11.	Выдающиеся люди родной страны и страны/стран изучаемого языка: писатели, поэты	4	1	0	hh:// <a href="http://www.school.edu.ru">www.school.edu.ru</a>
ОБЩЕЕ КОЛИЧЕСТВО ЧАСОВ ПО ПРОГРАММЕ		68	8	0	

**6 класс**

№	Наименование разделов и тем программы	Количество	Электронные (цифровые)
---	---------------------------------------	------------	------------------------

п/п		часов	образовательные ресурсы
		всего	
1.	МОДУЛЬ 1. Межличностные взаимоотношения в семье, путешествие по своей стране и за рубежом	9	<a href="http://www.school.edu.ru">www.school.edu.ru</a>
2	МОДУЛЬ 2. Повседневная жизнь семьи	7	<a href="http://www.school.edu.ru">www.school.edu.ru</a>
3	МОДУЛЬ 3. GETTING AROUND Досуг молодежи: посещение кружков, спортивных секций и клубов по интересам.	6	<a href="http://www.school.edu.ru">www.school.edu.ru</a>
4	МОДУЛЬ 4. Молодежь в современном обществе.	8	<a href="http://www.school.edu.ru">www.school.edu.ru</a>
5	МОДУЛЬ 5. FEASTS (Праздники)	7	<a href="http://www.school.edu.ru">www.school.edu.ru</a>
6	МОДУЛЬ 6. LEISURE ACTIVITIES (На досуге)	7	<a href="http://www.school.edu.ru">www.school.edu.ru</a>
7	МОДУЛЬ 7. NOW & THEN (Вчера, сегодня, завтра)	7	<a href="http://www.school.edu.ru">www.school.edu.ru</a>
8	МОДУЛЬ 8. RULES AND REGULATIONS (Правила и инструкции)	7	<a href="http://www.school.edu.ru">www.school.edu.ru</a>
9	МОДУЛЬ 9. FOOD & REFRESHMENTS (Еда и прохладительные напитки)	6	<a href="http://www.school.edu.ru">www.school.edu.ru</a>
10	МОДУЛЬ 10. HOLIDAY TIME (Каникулы)	4	<a href="http://www.school.edu.ru">www.school.edu.ru</a>

#### 7 класс

№ п/п	Наименование разделов и тем программы	Количество часов	Электронные (цифровые) образовательные ресурсы
		всего	
1.	МОДУЛЬ 1. LIFESTYLES (Образ жизни)	7	<a href="http://www.school.edu.ru">www.school.edu.ru</a>
2	МОДУЛЬ 2. TALE TIME (Время рассказов)	7	<a href="http://www.school.edu.ru">www.school.edu.ru</a>
3	МОДУЛЬ 3. PROFILES (Внешность и характер)	7	<a href="http://www.school.edu.ru">www.school.edu.ru</a>
4	МОДУЛЬ 4. IN THE NEWS (Об этом говорят и пишут)	7	<a href="http://www.school.edu.ru">www.school.edu.ru</a>
5	МОДУЛЬ 5. WHAT THE FUTURE HOLDS (Что ждет нас в будущем)	7	<a href="http://www.school.edu.ru">www.school.edu.ru</a>
6	МОДУЛЬ 6. HAVING FUN (Развлечения)	7	<a href="http://www.school.edu.ru">www.school.edu.ru</a>
7	МОДУЛЬ 7. IN THE SPOTLIGHT (В центре внимания)	7	<a href="http://www.school.edu.ru">www.school.edu.ru</a>
8	МОДУЛЬ 8. GREEN ISSUES (Проблемы экологии)	7	<a href="http://www.school.edu.ru">www.school.edu.ru</a>
9	МОДУЛЬ 9. SHOPPING TIME (Время покупок)	5	<a href="http://www.school.edu.ru">www.school.edu.ru</a>
10	МОДУЛЬ 10. HEALTHY BODY, HEALTHY MIND (В здоровом теле – здоровый дух)	7	<a href="http://www.school.edu.ru">www.school.edu.ru</a>

#### 8 класс

№ п/п	Наименование разделов и тем программы	Количество часов	Электронные (цифровые) образовательные ресурсы
		всего	
1.	МОДУЛЬ 1. SOCIALISING (Общение)	7	<a href="http://www.school.edu.ru">www.school.edu.ru</a>
2	МОДУЛЬ 2. FOOD & SHOPPING (Продукты питания и покупки)	7	<a href="http://www.school.edu.ru">www.school.edu.ru</a>
3	МОДУЛЬ 3. GREAT MINDS (Великие умы человечества)	8	<a href="http://www.school.edu.ru">www.school.edu.ru</a>
4	МОДУЛЬ 4. BE YOURSELF (Будь самим собой!)	8	<a href="http://www.school.edu.ru">www.school.edu.ru</a>
5	МОДУЛЬ 5. GLOBAL ISSUES (Глобальные проблемы человечества)	9	<a href="http://www.school.edu.ru">www.school.edu.ru</a>
6	МОДУЛЬ 6. CULTURE EXCHANGES (Культурные обмены)	8	<a href="http://www.school.edu.ru">www.school.edu.ru</a>
7	МОДУЛЬ 7. EDUCATION (Образование)	7	<a href="http://www.school.edu.ru">www.school.edu.ru</a>
8	МОДУЛЬ 8. PASTIMES (На досуге)	14	<a href="http://www.school.edu.ru">www.school.edu.ru</a>

#### 9-10 классы

№ п/п	Наименование разделов и тем программы	Количество часов	Электронные (цифровые) образовательные ресурсы
-------	---------------------------------------	------------------	--

		всего	
1.	МОДУЛЬ 1. Праздники	9	<a href="http://www.school.edu.ru">www.school.edu.ru</a>
2	МОДУЛЬ 2. Образ жизни	10	<a href="http://www.school.edu.ru">www.school.edu.ru</a>
3	МОДУЛЬ 3. Вселенная и человек	10	<a href="http://www.school.edu.ru">www.school.edu.ru</a>
4	МОДУЛЬ 4. Технологии	9	<a href="http://www.school.edu.ru">www.school.edu.ru</a>
5	МОДУЛЬ 5. Искусство и литература	8	<a href="http://www.school.edu.ru">www.school.edu.ru</a>
6	МОДУЛЬ 6. Город и общественная жизнь	9	<a href="http://www.school.edu.ru">www.school.edu.ru</a>
7	МОДУЛЬ 7. Безопасность	13	<a href="http://www.school.edu.ru">www.school.edu.ru</a>

## Математика

### Пояснительная записка

#### Общая характеристика учебного предмета "математика"

Рабочая программа по математике для обучающихся 5 классов разработана на основе Федерального государственного образовательного стандарта основного общего образования с учётом и современных мировых требований, предъявляемых к математическому образованию, и традиций российского образования, которые обеспечивают овладение ключевыми компетенциями, составляющими основу для непрерывного образования и саморазвития, а также целостность общекультурного, личностного и познавательного развития обучающихся. В рабочей программе учтены идеи и положения Концепции развития математического образования в Российской Федерации. В эпоху цифровой трансформации всех сфер человеческой деятельности невозможно стать образованным современным человеком без базовой математической подготовки. Уже в школе математика служит опорным предметом для изучения смежных дисциплин, а после школы реальной необходимостью становится непрерывное образование, что требует полноценной базовой общеобразовательной подготовки, в том числе и математической.

Это обусловлено тем, что в наши дни растёт число профессий, связанных с непосредственным применением математики: и в сфере экономики, и в бизнесе, и в технологических областях, и даже в гуманитарных сферах. Таким образом, круг школьников, для которых математика может стать значимым предметом, расширяется. Практическая полезность математики обусловлена тем, что её предметом являются фундаментальные структуры нашего мира: пространственные формы и количественные отношения от простейших, усваиваемых в непосредственном опыте, до достаточно сложных, необходимых для развития научных и прикладных идей. Без конкретных математических знаний затруднено понимание принципов устройства и использования современной техники, восприятие и интерпретация разнообразной социальной, экономической, политической информации, малоэффективна повседневная практическая деятельность. Каждому человеку в своей жизни приходится выполнять расчёты и составлять алгоритмы, находить и применять формулы, владеть практическими приёмами геометрических измерений и построений, читать информацию, представленную в виде таблиц, диаграмм и графиков, жить в условиях неопределённости и понимать вероятностный характер случайных событий.

Одновременно с расширением сфер применения математики в современном обществе всё более важным становится математический стиль мышления, проявляющийся в определённых умственных навыках. В процессе изучения математики в арсенал приёмов и методов мышления человека естественным образом включаются индукция и дедукция, обобщение и конкретизация, анализ и синтез, классификация и систематизация, абстрагирование и аналогия. Объекты математических умозаключений, правила их конструирования раскрывают механизм логических построений, способствуют выработке умения формулировать, обосновывать и доказывать суждения, тем самым развивают логическое мышление. Ведущая роль принадлежит математике и в формировании алгоритмической компоненты мышления и воспитании умений действовать по заданным алгоритмам, совершенствовать известные и конструировать новые. В процессе решения задач — основой учебной деятельности на уроках математики — развиваются также творческая и прикладная стороны мышления.

Обучение математике даёт возможность развивать у обучающихся точную, рациональную и информативную речь, умение отбирать наиболее подходящие языковые, символические, графические средства для выражения суждений и наглядного их представления.

Необходимым компонентом общей культуры в современном толковании является общее знакомство с методами познания действительности, представление о предмете и методах математики, их отличий от методов других естественных и гуманитарных наук, об особенностях применения математики для решения научных и прикладных задач. Таким образом, математическое образование вносит свой вклад в формирование общей культуры человека.

Изучение математики также способствует эстетическому воспитанию человека, пониманию красоты и изящества математических рассуждений, восприятию геометрических форм, усвоению идеи симметрии.

#### Цели изучения учебного курса

Приоритетными целями обучения математике в 5 классе являются:

- продолжение формирования основных математических понятий (число, величина, геометрическая фигура), обеспечивающих преемственность и перспективность математического образования обучающихся;
- развитие интеллектуальных и творческих способностей обучающихся, познавательной активности, исследовательских умений, интереса к изучению математики;

- подведение обучающихся на доступном для них уровне к осознанию взаимосвязи математики и окружающего мира;
- формирование функциональной математической грамотности: умения распознавать математические объекты в реальных жизненных ситуациях, применять освоенные умения для решения практико-ориентированных задач, интерпретировать полученные результаты и оценивать их на соответствие практической ситуации.

Основные линии содержания курса математики в 5 классе — арифметическая и геометрическая, которые развиваются параллельно, каждая в соответствии с собственной логикой, однако, не независимо одна от другой, а в тесном контакте и взаимодействии. Также в курсе происходит знакомство с элементами алгебры и описательной статистики.

Изучение арифметического материала начинается со систематизации и развития знаний о натуральных числах, полученных в начальной школе. При этом совершенствование вычислительной техники и формирование новых теоретических знаний сочетается с развитием вычислительной культуры, в частности с обучением простейшим приёмам прикидки и оценки результатов вычислений.

Другой крупный блок в содержании арифметической линии — это дроби. Начало изучения обыкновенных и десятичных дробей отнесено к 5 классу. Это первый этап в освоении дробей, когда происходит знакомство с основными идеями, понятиями темы. При этом рассмотрение обыкновенных дробей в полном объёме предшествует изучению десятичных дробей, что целесообразно с точки зрения логики изложения числовой линии, когда правила действий с десятичными дробями можно обосновать уже известными алгоритмами выполнения действий с обыкновенными дробями. Знакомство с десятичными дробями расширит возможности для понимания обучающимися прикладного применения новой записи при изучении других предметов и при практическом использовании.

При обучении решению текстовых задач в 5 классе используются арифметические приёмы решения. Текстовые задачи, решаемые при отработке вычислительных навыков в 5 классе, рассматриваются задачи следующих видов: задачи на движение, на части, на покупки, на работу и производительность, на проценты, на отношения и пропорции. Кроме того, обучающиеся знакомятся с приёмами решения задач перебором возможных вариантов, учатся работать с информацией, представленной в форме таблиц или диаграмм.

В Примерной рабочей программе предусмотрено формирование пропедевтических алгебраических представлений. Буква как символ некоторого числа в зависимости от математического контекста вводится постепенно. Буквенная символика широко используется прежде всего для записи общих утверждений и предложений, формул, в частности для вычисления геометрических величин, в качестве «заместителя» числа.

В курсе «Математики» 5 класса представлена наглядная геометрия, направленная на развитие образного мышления, пространственного воображения, изобразительных умений. Это важный этап в изучении геометрии, который осуществляется на наглядно-практическом уровне, опирается на наглядно-образное мышление обучающихся. Большая роль отводится практической деятельности, опыту, эксперименту, моделированию. Обучающиеся знакомятся с геометрическими фигурами на плоскости и в пространстве, с их простейшими конфигурациями, учатся изображать их на нелинованной и клетчатой бумаге, рассматривают их простейшие свойства. В процессе изучения наглядной геометрии знания, полученные обучающимися в начальной школе, систематизируются и расширяются.

#### **Место учебного курса в учебном плане**

Согласно учебному плану в 5, 6 классах изучается интегрированный предмет «Математика», который включает арифметический материал и наглядную геометрию, а также пропедевтические сведения из алгебры. Учебный план на изучение математики в 5, 6 классах отводит 5 учебных часов в неделю, всего 340 учебных часов.

#### **Содержание учебного курса "математика"**

##### **Натуральные числа и нуль**

Натуральное число. Ряд натуральных чисел. Число 0. Изображение натуральных чисел точками на координатной (числовой) прямой. Позиционная система счисления. Римская нумерация как пример непозиционной системы счисления. Десятичная система счисления. Сравнение натуральных чисел, сравнение натуральных чисел с нулём. Способы сравнения. Округление натуральных чисел. Сложение натуральных чисел; свойство нуля при сложении. Вычитание как действие, обратное сложению. Умножение натуральных чисел; свойства нуля и единицы при умножении. Деление как действие, обратное умножению. Компоненты действий, связь между ними. Проверка результата арифметического действия. Переместительное и сочетательное свойства (законы) сложения и умножения, распределительное свойство (закон) умножения. Использование букв для обозначения неизвестного компонента и записи свойств арифметических действий. Делители и кратные числа, разложение на множители. Простые и составные числа. Признаки делимости на 2, 5, 10, 3, 9. Деление с остатком. Степень с натуральным показателем. Запись числа в виде суммы разрядных слагаемых. Числовое выражение. Вычисление значений числовых выражений; порядок выполнения действий. Использование при вычислениях переместительного и сочетательного свойств (законов) сложения и умножения, распределительного свойства умножения.

##### **Дроби**

Представление о дроби как способе записи части величины. Обыкновенные дроби. Правильные и неправильные дроби. Смешанная дробь; представление смешанной дроби в виде неправильной дроби и

выделение целой части числа из неправильной дроби. Изображение дробей точками на числовой прямой. Основное свойство дроби. Сокращение дробей. Приведение дроби к новому знаменателю. Сравнение дробей. Сложение и вычитание дробей. Умножение и деление дробей; взаимно-обратные дроби. Нахождение части целого и целого по его части. Десятичная запись дробей. Представление десятичной дроби в виде обыкновенной. Изображение десятичных дробей точками на числовой прямой. Сравнение десятичных дробей. Арифметические действия с десятичными дробями. Округление десятичных дробей.

#### **Решение текстовых задач**

Решение текстовых задач арифметическим способом. Решение логических задач. Решение задач перебором всех возможных вариантов. Использование при решении задач таблиц и схем. Решение задач, содержащих зависимости, связывающие величины: скорость, время, расстояние; цена, количество, стоимость. Единицы измерения: массы, объёма, цены; расстояния, времени, скорости. Связь между единицами измерения каждой величины. Решение основных задач на дроби. Представление данных в виде таблиц, столбчатых диаграмм.

#### **Наглядная геометрия**

Наглядные представления о фигурах на плоскости: точка, прямая, отрезок, луч, угол, ломаная, многоугольник, окружность, круг. Угол. Прямой, острый, тупой и развёрнутый углы. Длина отрезка, метрические единицы длины. Длина ломаной, периметр многоугольника. Измерение и построение углов с помощью транспортира. Наглядные представления о фигурах на плоскости: многоугольник; прямоугольник, квадрат; треугольник, о равенстве фигур. Изображение фигур, в том числе на клетчатой бумаге. Построение конфигураций из частей прямой, окружности на нелинованной и клетчатой бумаге. Использование свойств сторон и углов прямоугольника, квадрата. Площадь прямоугольника и многоугольников, составленных из прямоугольников, в том числе фигур, изображённых на клетчатой бумаге. Единицы измерения площади. Наглядные представления о пространственных фигурах: прямоугольный параллелепипед, куб, многогранники. Изображение простейших многогранников. Развёртки куба и параллелепипеда. Создание моделей многогранников (из бумаги, проволоки, пластилина и др.). Объём прямоугольного параллелепипеда, куба. Единицы измерения объёма.

### **ПЛАНИРУЕМЫЕ ОБРАЗОВАТЕЛЬНЫЕ РЕЗУЛЬТАТЫ**

---

#### **ЛИЧНОСТНЫЕ РЕЗУЛЬТАТЫ**

Личностные результаты освоения программы учебного предмета «Математика» характеризуются:

##### **Патриотическое воспитание:**

проявлением интереса к прошлому и настоящему российской математики, ценностным отношением к достижениям российских математиков и российской математической школы, к использованию этих достижений в других науках и прикладных сферах.

##### **Гражданское и духовно-нравственное воспитание:**

готовностью к выполнению обязанностей гражданина и реализации его прав, представлением о математических основах функционирования различных структур, явлений, процедур гражданского общества (выборы, опросы и пр.);

готовностью к обсуждению этических проблем, связанных с практическим применением достижений науки, осознанием важности морально-этических принципов в деятельности учёного.

##### **Трудовое воспитание:**

установкой на активное участие в решении практических задач математической направленности, осознанием важности математического образования на протяжении всей жизни для успешной профессиональной деятельности и развитием необходимых умений; осознанным выбором и построением индивидуальной траектории образования и жизненных планов с учётом личных интересов и общественных потребностей.

##### **Эстетическое воспитание:**

способностью к эмоциональному и эстетическому восприятию математических объектов, задач, решений, рассуждений; умению видеть математические закономерности в искусстве.

##### **Ценности научного познания:**

ориентацией на деятельность на современную систему научных представлений об основных закономерностях развития человека, природы и общества, пониманием математической науки как сферы человеческой деятельности, этапов её развития и значимости для развития цивилизации; овладением языком математики и математической культурой как средством познания мира; овладением простейшими навыками исследовательской деятельности.

##### **Физическое воспитание, формирование культуры здоровья и эмоционального благополучия:**

готовностью применять математические знания в интересах своего здоровья, ведения здорового образа жизни (здоровое питание, сбалансированный режим занятий и отдыха, регулярная физическая активность); сформированностью навыка рефлексии, признанием своего права на ошибку и такого же права другого человека.

##### **Экологическое воспитание:**

ориентацией на применение математических знаний для решения задач в области сохранности окружающей среды, планирования поступков и оценки их возможных последствий для окружающей среды; осознанием глобального характера экологических проблем и путей их решения.

##### **Личностные результаты, обеспечивающие адаптацию обучающегося к изменяющимся условиям социальной и природной среды:**

готовностью к действиям в условиях неопределённости, повышению уровня своей компетентности через

практическую деятельность, в том числе умение учиться у других людей, приобретать в совместной деятельности новые знания, навыки и компетенции из опыта других;  
необходимостью в формировании новых знаний, в том числе формулировать идеи, понятия, гипотезы об объектах и явлениях, в том числе ранее неизвестных, осознавать дефициты собственных знаний и компетентностей, планировать своё развитие;  
способностью осознавать стрессовую ситуацию, воспринимать стрессовую ситуацию как вызов, требующий контрмер, корректировать принимаемые решения и действия, формулировать и оценивать риски и последствия, формировать опыт.

### **МЕТАПРЕДМЕТНЫЕ РЕЗУЛЬТАТЫ**

Метапредметные результаты освоения программы учебного предмета «Математика» характеризуются овладением *универсальными познавательными действиями*,

*универсальными коммуникативными действиями и универсальными регулятивными действиями.*

1) *Универсальные познавательные действия обеспечивают формирование базовых когнитивных процессов обучающихся (освоение методов познания окружающего мира; применение логических, исследовательских операций, умений работать с информацией).*

#### **Базовые логические действия:**

- выявлять и характеризовать существенные признаки математических объектов, понятий, отношений между понятиями;
- формулировать определения понятий; устанавливать существенный признак классификации, основания для обобщения и сравнения, критерии проводимого анализа;
- воспринимать, формулировать и преобразовывать суждения: утвердительные и отрицательные, единичные, частные и общие;
- условные; выявлять математические закономерности, взаимосвязи и противоречия в фактах, данных, наблюдениях и утверждениях;
- предлагать критерии для выявления закономерностей и противоречий;
- делать выводы с использованием законов логики, дедуктивных и индуктивных умозаключений, умозаключений по аналогии;
- разбирать доказательства математических утверждений (прямые и от противного), проводить самостоятельно несложные доказательства математических фактов, выстраивать аргументацию, приводить примеры и контрпримеры;
- обосновывать собственные рассуждения; выбирать способ решения учебной задачи (сравнивать несколько вариантов решения, выбирать наиболее подходящий с учётом самостоятельно выделенных критериев).

#### **Базовые исследовательские действия:**

- использовать вопросы как исследовательский инструмент познания;
- формулировать вопросы, фиксирующие противоречие, проблему, самостоятельно устанавливать искомое и данное, формировать гипотезу,
- аргументировать свою позицию, мнение;
- проводить по самостоятельно составленному плану несложный эксперимент, небольшое исследование по установлению особенностей математического объекта, зависимостей объектов между собой;
- самостоятельно формулировать обобщения и выводы по результатам проведённого наблюдения, исследования, оценивать достоверность полученных результатов, выводов и обобщений; прогнозировать возможное развитие процесса, а также выдвигать предположения о его развитии в новых условиях.

#### **Работа с информацией:**

- выявлять недостаточность и избыточность информации, данных, необходимых для решения задачи;
- выбирать, анализировать, систематизировать и интерпретировать информацию различных видов и форм представления;
- выбирать форму представления информации и иллюстрировать решаемые задачи схемами, диаграммами, иной графикой и их комбинациями;
- оценивать надёжность информации по критериям, предложенным учителем или сформулированным самостоятельно.

2) *Универсальные коммуникативные действия обеспечивают сформированность социальных навыков обучающихся.*

#### **Общение:**

- воспринимать и формулировать суждения в соответствии с условиями и целями общения;
- ясно, точно, грамотно выражать свою точку зрения в устных и письменных текстах, давать пояснения по ходу решения задачи, комментировать полученный результат; в ходе обсуждения задавать вопросы по существу обсуждаемой темы, проблемы, решаемой задачи, высказывать идеи, нацеленные на поиск решения;
- сопоставлять свои суждения с суждениями других участников диалога, обнаруживать различие и сходство позиций;
- в корректной форме формулировать разногласия, свои возражения;
- представлять результаты решения задачи, эксперимента, исследования, проекта;



- самостоятельно выбирать формат выступления с учётом задач презентации и особенностей аудитории.

#### **Сотрудничество:**

- понимать и использовать преимущества командной и индивидуальной работы при решении учебных математических задач;
- принимать цель совместной деятельности, планировать организацию совместной работы, распределять виды работ, договариваться, обсуждать процесс и результат работы;
- обобщать мнения нескольких людей; участвовать в групповых формах работы (обсуждения, обмен мнениями, мозговые штурмы и др.);
- выполнять свою часть работы и координировать свои действия с другими членами команды;
- оценивать качество своего вклада в общий продукт по критериям, сформулированным участниками взаимодействия.

3) *Универсальные регулятивные действия обеспечивают формирование смысловых установок и жизненных навыков личности.*

#### **Самоорганизация:**

- самостоятельно составлять план, алгоритм решения задачи (или его часть), выбирать способ решения с учётом имеющихся ресурсов и собственных возможностей, аргументировать и корректировать варианты решений с учётом новой информации.

#### **Самоконтроль:**

- владеть способами самопроверки, самоконтроля процесса и результата решения математической задачи;
- предвидеть трудности, которые могут возникнуть при решении задачи, вносить коррективы в деятельность на основе новых обстоятельств, найденных ошибок, выявленных трудностей;
- оценивать соответствие результата деятельности поставленной цели и условиям, объяснять причины достижения или недостижения цели, находить ошибку, давать оценку приобретённому опыту.

### **ПРЕДМЕТНЫЕ РЕЗУЛЬТАТЫ**

#### **Числа и вычисления**

Понимать и правильно употреблять термины, связанные с натуральными числами, обыкновенными и десятичными дробями.

Сравнивать и упорядочивать натуральные числа, сравнивать в простейших случаях обыкновенные дроби, десятичные дроби.

Соотносить точку на координатной (числовой) прямой с соответствующим ей числом и изображать натуральные числа точками на координатной (числовой) прямой.

Выполнять арифметические действия с натуральными числами, с обыкновенными дробями в простейших случаях.

Выполнять проверку, прикидку результата вычислений.

Округлять натуральные числа.

#### **Решение текстовых задач**

Решать текстовые задачи арифметическим способом и с помощью организованного конечного перебора всех возможных вариантов.

Решать задачи, содержащие зависимости, связывающие величины: скорость, время, расстояние; цена, количество, стоимость.

Использовать краткие записи, схемы, таблицы, обозначения при решении задач.

Пользоваться основными единицами измерения: цены, массы; расстояния, времени, скорости; выражать одни единицы величины через другие.

Извлекать, анализировать, оценивать информацию, представленную в таблице, на столбчатой диаграмме, интерпретировать представленные данные, использовать данные при решении задач.

#### **Наглядная геометрия**

Пользоваться геометрическими понятиями: точка, прямая, отрезок, луч, угол, многоугольник, окружность, круг. Приводить примеры объектов окружающего мира, имеющих форму изученных геометрических фигур.

Использовать терминологию, связанную с углами: вершина, сторона; с многоугольниками: угол, вершина, сторона, диагональ; с окружностью: радиус, диаметр, центр.

Изображать изученные геометрические фигуры на нелинованной и клетчатой бумаге с помощью циркуля и линейки.

Находить длины отрезков непосредственным измерением с помощью линейки, строить отрезки заданной длины; строить окружность заданного радиуса.

Использовать свойства сторон и углов прямоугольника, квадрата для их построения, вычисления площади и периметра.

Вычислять периметр и площадь квадрата, прямоугольника, фигур, составленных из прямоугольников, в том числе фигур, изображённых на клетчатой бумаге.

Пользоваться основными метрическими единицами измерения длины, площади; выражать одни единицы величины через другие.

Распознавать параллелепипед, куб, использовать терминологию: вершина, ребро, грань, измерения; находить измерения параллелепипеда, куба.

Вычислять объём куба, параллелепипеда по заданным измерениям, пользоваться единицами измерения

объёма.

Решать несложные задачи на измерение геометрических величин в практических ситуациях.

### Тематическое планирование

#### 5 класс

№ п/п	Тема	Кол-во часов	Электронные ресурсы
1.	Натуральные числа. Действия с натуральными числами	43	<a href="https://resh.edu.ru/subject/12/5/">https://resh.edu.ru/subject/12/5/</a>
2.	Наглядная геометрия. Линии на плоскости	12	<a href="https://resh.edu.ru/subject/12/5/">https://resh.edu.ru/subject/12/5/</a>
3.	Обыкновенные дроби	48	<a href="https://resh.edu.ru/subject/12/5/">https://resh.edu.ru/subject/12/5/</a>
4.	Наглядная геометрия. Многоугольники	10	<a href="https://resh.edu.ru/subject/12/5/">https://resh.edu.ru/subject/12/5/</a>
5.	Десятичные дроби	38	<a href="https://resh.edu.ru/subject/12/5/">https://resh.edu.ru/subject/12/5/</a>
6.	Наглядная геометрия. Тела и фигуры в пространстве	9	<a href="https://resh.edu.ru/subject/12/5/">https://resh.edu.ru/subject/12/5/</a>
7.	Повторение и обобщение	10	

#### 6 класс

№ п/п	Наименование разделов и тем программы	Количество часов			Электронные (цифровые) образовательные ресурсы
		Всего	Контрольные работы	Практические работы /сам. работы	
1	Натуральные числа	30	2	4	<a href="https://resh.edu.ru/">https://resh.edu.ru/</a> <a href="https://educont.ru/">https://educont.ru/</a>
2	Наглядная геометрия. Прямые на плоскости	7	1	1	<a href="https://resh.edu.ru/">https://resh.edu.ru/</a> <a href="https://educont.ru/">https://educont.ru/</a>
3	Дроби	32	1	5	
4	Наглядная геометрия. Симметрия	6	0	1	<a href="https://resh.edu.ru/">https://resh.edu.ru/</a> <a href="https://educont.ru/">https://educont.ru/</a>
5	Выражения с буквами	6	1	0	<a href="https://resh.edu.ru/">https://resh.edu.ru/</a> <a href="https://educont.ru/">https://educont.ru/</a>
6	Наглядная геометрия. Фигуры на плоскости	14	1	2	<a href="https://resh.edu.ru/">https://resh.edu.ru/</a> <a href="https://educont.ru/">https://educont.ru/</a>
7	Положительные и отрицательные числа	40	3	6	<a href="https://resh.edu.ru/">https://resh.edu.ru/</a> <a href="https://educont.ru/">https://educont.ru/</a>
8	Представление данных	6	1	1	<a href="https://resh.edu.ru/">https://resh.edu.ru/</a> <a href="https://educont.ru/">https://educont.ru/</a>
9	Наглядная геометрия. Фигуры в пространстве	9	1	1	<a href="https://resh.edu.ru/">https://resh.edu.ru/</a> <a href="https://educont.ru/">https://educont.ru/</a>
10	Повторение, обобщение, систематизация	20	1	2	<a href="https://resh.edu.ru/">https://resh.edu.ru/</a> <a href="https://educont.ru/">https://educont.ru/</a>
ОБЩЕЕ КОЛИЧЕСТВО ЧАСОВ ПО ПРОГРАММЕ		170	12	23	

### Алгебра

#### Пояснительная записка

Алгебра является одним из опорных курсов основного общего образования: она обеспечивает изучение других дисциплин, как естественно-научного, так и гуманитарного циклов, её освоение необходимо для продолжения образования и в повседневной жизни. Развитие у обучающихся научных представлений о происхождении и сущности алгебраических абстракций, способе отражения математической наукой явлений и процессов в природе и обществе, роли математического моделирования в научном познании и в практике способствует формированию научного мировоззрения и качеств мышления, необходимых для адаптации в современном цифровом обществе. Изучение алгебры обеспечивает развитие умения наблюдать, сравнивать, находить закономерности, требует критичности мышления, способности аргументированно обосновывать свои действия и выводы, формулировать утверждения. Освоение курса алгебры обеспечивает развитие логического мышления обучающихся: они используют дедуктивные и индуктивные рассуждения, обобщение и конкретизацию, абстрагирование и аналогию. Обучение алгебре предполагает значительный объём самостоятельной деятельности обучающихся, поэтому самостоятельное решение задач является реализацией деятельностного принципа обучения.

В структуре программы учебного курса «алгебра» для основного общего образования основное место занимают содержательно-методические линии: «числа и вычисления», «алгебраические выражения», «уравнения и неравенства», «функции». Каждая из этих содержательно-методических линий развивается на

протяжении трёх лет изучения курса, взаимодействуя с другими его линиями. В ходе изучения учебного курса обучающимся приходится логически рассуждать, использовать теоретико-множественный язык. В связи с этим в программу учебного курса «алгебра» включены некоторые основы логики, представленные во всех основных разделах математического образования и способствующие овладению обучающимися основ универсального математического языка. Содержательной и структурной особенностью учебного курса «алгебра» является его интегрированный характер.

Содержание линии «числа и вычисления» служит основой для дальнейшего изучения математики, способствует развитию у обучающихся логического мышления, формированию умения пользоваться алгоритмами, а также приобретению практических навыков, необходимых для повседневной жизни. Развитие понятия о числе на уровне основного общего образования связано с рациональными и иррациональными числами, формированием представлений о действительном числе. Завершение освоения числовой линии отнесено к среднему общему образованию.

Содержание двух алгебраических линий – «алгебраические выражения» и «уравнения и неравенства» способствует формированию у обучающихся математического аппарата, необходимого для решения задач математики, смежных предметов и практико-ориентированных задач. На уровне основного общего образования учебный материал группируется вокруг рациональных выражений. Алгебра демонстрирует значение математики как языка для построения математических моделей, описания процессов и явлений реального мира. В задачи обучения алгебре входят также дальнейшее развитие алгоритмического мышления, необходимого, в частности, для освоения курса информатики, и овладение навыками дедуктивных рассуждений. Преобразование символьных форм способствует развитию воображения, способностей к математическому творчеству.

Содержание функционально-графической линии нацелено на получение обучающимися знаний о функциях как важнейшей математической модели для описания и исследования разнообразных процессов и явлений в природе и обществе. Изучение материала способствует развитию у обучающихся умения использовать различные выразительные средства языка математики – словесные, символические, графические, вносит вклад в формирование представлений о роли математики в развитии цивилизации и культуры.

Согласно учебному плану, учебный курс «алгебра» изучается в 7-10 классах по 3 часа в неделю.

## **Содержание учебного курса «Алгебра»**

### **Числа и вычисления**

Квадратный корень из числа. Понятие об иррациональном числе. Десятичные приближения. Иррациональных чисел. Свойства арифметических квадратных корней и их применение к преобразованию числовых выражений и вычислениям. Действительные числа.

### **Алгебраические выражения**

Многочлены. Степень многочлена. Сложение, вычитание, умножение многочленов. Формулы сокращенного умножения: квадрат суммы и квадрат разности. Формула разности квадратов. Разложение многочленов на множители.

Алгебраическая дробь. Основное свойство алгебраической дроби. Сложение, вычитание, умножение, деление алгебраических дробей. Рациональные выражения и их преобразование.

### **Уравнения и неравенства**

Линейное уравнение с двумя переменными и его график. Система двух линейных уравнений с двумя переменными. Решение систем уравнений способом подстановки. Примеры решения текстовых задач с помощью систем уравнений.

Графическая интерпретация уравнений с двумя переменными и систем линейных уравнений с двумя переменными.

Решение текстовых задач алгебраическим способом.

### **Функции**

Графическое решение линейных уравнений и систем линейных уравнений.

Функция, описывающая обратную пропорциональную зависимость, ее график. Функции  $y = \sqrt{x}$ ,  $y = |x|$ .

### **Планируемые образовательные результаты**

Освоение учебного предмета «Алгебра» должно обеспечивать достижение на уровне основного общего образования следующих личностных, метапредметных и предметных образовательных результатов:

#### **Личностные результаты**

Личностные результаты освоения программы учебного предмета «Алгебра» характеризуются:

#### **Патриотическое воспитание:**

проявлением интереса к прошлому и настоящему российской математики, ценностным отношением к достижениям российских математиков и российской математической школы, к использованию этих достижений в других науках и прикладных сферах.

#### **Гражданское и духовно-нравственное воспитание:**

готовностью к выполнению обязанностей гражданина и реализации его прав, представлением о математических основах функционирования различных структур, явлений, процедур гражданского общества (выборы, опросы и пр.); готовностью к обсуждению этических проблем, связанных с практическим применением достижений науки, осознанием важности морально-этических принципов в деятельности ученого.

#### **Трудовое воспитание:**

установкой на активное участие в решении практических задач математической направленности, осознанием важности математического образования на протяжении всей жизни для успешной профессиональной деятельности и развитием необходимых умений;  
осознанным выбором и построением индивидуальной траектории образования и жизненных планов с учетом личных интересов и общественных потребностей.

#### **Эстетическое воспитание:**

Способностью к эмоциональному и эстетическому восприятию математических объектов, задач, решений, рассуждений; умению видеть математические закономерности в искусстве.

#### **Ценности научного познания:**

ориентацией в деятельности на современную систему научных представлений об основных закономерностях развития человека, природы и общества, пониманием математической науки как сферы человеческой деятельности, этапов ее развития и значимости для развития цивилизации;

овладением языком математики и математической культурой как средством познания мира;

овладением простейшими навыками исследовательской деятельности.

#### **Физическое воспитание, формирование культуры здоровья и эмоционального благополучия:**

готовностью применять математические знания в интересах своего здоровья, ведения здорового образа жизни (здоровое питание, сбалансированный режим занятий и отдыха, регулярная физическая активность); сформированностью навыка рефлексии, признанием своего права на ошибку и такого же права другого человека.

#### **Экологическое воспитание:**

ориентацией на применение математических знаний для решения задач в области сохранности окружающей среды, планирования поступков и оценки их возможных последствий для окружающей среды;

осознанием глобального характера экологических проблем и путей их решения.

#### **Личностные результаты, обеспечивающие адаптацию обучающегося к изменяющимся условиям социальной и природной среды:**

готовностью к действиям в условиях неопределенности, повышению уровня своей компетентности через практическую деятельность, в том числе умение учиться у других людей, приобретать в совместной деятельности новые знания, навыки и компетенции из опыта других;

необходимостью в формировании новых знаний, в том числе формулировать идеи, понятия, гипотезы об объектах и явлениях, в том числе ранее не известных, осознавать дефициты собственных знаний и компетентностей, планировать свое развитие;

способностью осознавать стрессовую ситуацию, воспринимать стрессовую ситуацию как вызов, требующий контрмер, корректировать принимаемые решения и действия, формулировать и оценивать риски и последствия, формировать опыт.

#### **Метапредметные результаты**

Метапредметные результаты освоения программы учебного предмета «Алгебра» характеризуются овладением *универсальными познавательными действиями, универсальными коммуникативными действиями и универсальными регулятивными действиями.*

1) *Универсальные познавательные действия обеспечивают формирование базовых когнитивных процессов обучающихся (освоение методов познания окружающего мира; применение логических, исследовательских операций, умений работать с информацией).*

#### **Базовые логические действия:**

- выявлять и характеризовать существенные признаки математических объектов, понятий, отношений между понятиями; формулировать определения понятий; устанавливать существенный признак классификации, основания для обобщения и сравнения, критерии проводимого анализа;

- воспринимать, формулировать и преобразовывать суждения: утвердительные и отрицательные, единичные, частные и общие; условные;

- выявлять математические закономерности, взаимосвязи и противоречия в фактах, данных, наблюдениях и утверждениях; предлагать критерии для выявления закономерностей и противоречий;

- делать выводы с использованием законов логики, дедуктивных и индуктивных умозаключений, умозаключений по аналогии;

- разбирать доказательства математических утверждений (прямые и от противного), проводить самостоятельно несложные доказательства математических фактов, выстраивать аргументацию, приводить примеры и контрпримеры; обосновывать собственные рассуждения;

- выбирать способ решения учебной задачи (сравнивать несколько вариантов решения, выбирать наиболее подходящий с учетом самостоятельно выделенных критериев).

#### **Базовые исследовательские действия:**

- использовать вопросы как исследовательский инструмент познания; формулировать вопросы, фиксирующие противоречие, проблему, самостоятельно устанавливать искомое и данное, формировать гипотезу, аргументировать свою позицию, мнение;

- проводить по самостоятельно составленному плану несложный эксперимент, небольшое исследование по установлению особенностей математического объекта, зависимостей объектов между собой;

- самостоятельно формулировать обобщения и выводы по результатам проведенного наблюдения, исследования, оценивать достоверность полученных результатов, выводов и обобщений;

- прогнозировать возможное развитие процесса, а также выдвигать предположения о его развитии в новых условиях.

#### **Работа с информацией:**

- выявлять недостаточность и избыточность информации, данных, необходимых для решения задачи;
- выбирать, анализировать, систематизировать и интерпретировать информацию различных видов и форм представления;
- выбирать форму представления информации и иллюстрировать решаемые задачи схемами, диаграммами, иной графикой и их комбинациями;
- оценивать надежность информации по критериям, предложенным учителем или сформулированным самостоятельно.

2) *Универсальные коммуникативные действия обеспечивают сформированность социальных навыков обучающихся.*

#### **Общение:**

- воспринимать и формулировать суждения в соответствии с условиями и целями общения; ясно, точно, грамотно выражать свою точку зрения в устных и письменных текстах, давать пояснения по ходу решения задачи, комментировать полученный результат;
- в ходе обсуждения задавать вопросы по существу обсуждаемой темы, проблемы, решаемой задачи, высказывать идеи, нацеленные на поиск решения; сопоставлять свои суждения с суждениями других участников диалога, обнаруживать различие и сходство позиций; в корректной форме формулировать разногласия, свои возражения;
- представлять результаты решения задачи, эксперимента, исследования, проекта; самостоятельно выбирать формат выступления с учетом задач презентации и особенностей аудитории.

#### **Сотрудничество:**

- понимать и использовать преимущества командной и индивидуальной работы при решении учебных математических задач;
- принимать цель совместной деятельности, планировать организацию совместной работы, распределять виды работ, договариваться, обсуждать процесс и результат работы; обобщать мнения нескольких людей;
- участвовать в групповых формах работ (обсуждения, обмен мнениями, мозговые штурмы и др.);
- выполнять свою часть работы и координировать свои действия с другими членами команды;
- оценивать качество своего вклада в общий продукт по критериям, сформулированным участниками взаимодействия.

3) *Универсальные регулятивные действия обеспечивают формирование смысловых установок и жизненных навыков личности.*

#### **Самоорганизация:**

самостоятельно составлять план, алгоритм решения задачи (или его часть), выбирать способ решения с учетом имеющихся ресурсов и собственных возможностей, аргументировать и корректировать варианты решений с учетом новой информации.

#### **Самоконтроль:**

- владеть способами самопроверки, самоконтроля процесса и результата решения математической задачи;
- предвидеть трудности, которые могут возникнуть при решении задачи, вносить коррективы в деятельность на основе новых обстоятельств, найденных ошибок, выявленных трудностей;
- оценивать соответствие результата деятельности поставленной цели и условиям, объяснять причины достижения или не достижения цели, находить ошибку, давать оценку приобретенному опыту.

#### **Предметные результаты**

Освоение учебного курса «Алгебра» 8 класс должно обеспечивать достижение следующих предметных образовательных результатов:

##### **Числа и вычисления**

Использовать начальные представления о множестве действительных чисел для сравнения, округления и вычислений; изображать действительные числа точками на координатной прямой.

Применять понятие арифметического квадратного корня; находить квадратные корни, используя при необходимости калькулятор; выполнять преобразования выражений, содержащих квадратные корни, используя свойства корней.

##### **Алгебраические выражения**

Выполнять умножение одночлена на многочлен и многочлена на многочлен, применять формулы квадрата суммы и квадрата разности.

Осуществлять разложение многочленов на множители с помощью вынесения за скобки общего множителя, группировки слагаемых, применения формул сокращенного умножения.

Применять преобразования многочленов для решения различных задач из математики, смежных предметов, из реальной практики.

Выполнять тождественные преобразования рациональных выражений на основе правил действий над многочленами и алгебраическими дробями.

Применять преобразование выражений для решения различных задач из математики, смежных предметов, из реальной практики.

##### **Уравнения и неравенства**

Подбирать примеры пар чисел, являющихся решением линейного уравнения с двумя переменными.

Строить в координатной плоскости график линейного уравнения с двумя переменными; пользоваться графиком, приводить примеры решения уравнения.

Решать системы двух линейных уравнений с двумя переменными, в том числе графически.

Составлять и решать линейное уравнение или систему линейных уравнений по условию задачи, интерпретировать в соответствии с контекстом задачи полученный результат.

### Функции

Понимать графический способ представления и анализа информации; извлекать и интерпретировать информацию из графиков реальных процессов и зависимостей.

Понимать и использовать функциональные понятия и язык (термины, символические обозначения); определять значение функции по значению аргумента; определять свойства функции по ее графику.

Строить графики элементарных функций вида  $y = k/x$ ,  $y = \sqrt{x}$ ,  $y = |x|$ ; описывать свойства числовой функции по ее графику.

### Тематическое планирование

#### 7 класс

№ п/п	Наименование разделов и тем программы	Кол-во Часов	Электронные (цифровые) образовательные ресурсы
1	<b>Выражения, тождества, уравнения</b>	<b>20</b>	[[библиотека цок <a href="https://m.edsoo.ru/7f415b90">https://m.edsoo.ru/7f415b90</a> ]]
2	<b>Функции</b>	<b>18</b>	[[библиотека цок <a href="https://m.edsoo.ru/7f415b90">https://m.edsoo.ru/7f415b90</a> ]]
3	<b>Степень с натуральным показателем</b>	<b>17</b>	[[библиотека цок <a href="https://m.edsoo.ru/7f415b90">https://m.edsoo.ru/7f415b90</a> ]]
4	<b>Повторение и обобщение</b>	<b>8</b>	[[библиотека цок <a href="https://m.edsoo.ru/7f415b90">https://m.edsoo.ru/7f415b90</a> ]]
Общее количество часов по программе		<b>63</b>	

#### 8 класс

№ п/п	Наименование разделов и тем программы	Количество часов	Электронные (цифровые) образовательные ресурсы
1	Вводное повторение	5	<a href="https://resh.edu.ru/">https://resh.edu.ru/</a>
2	Многочлены	20	<a href="https://resh.edu.ru/">https://resh.edu.ru/</a>
3	Формулы сокращенного умножения	21	<a href="https://resh.edu.ru/">https://resh.edu.ru/</a>
4	Системы линейных уравнений	17	<a href="https://resh.edu.ru/">https://resh.edu.ru/</a>
5	Рациональные дроби	22	<a href="https://resh.edu.ru/">https://resh.edu.ru/</a>
6	Квадратные корни	17	<a href="https://resh.edu.ru/">https://resh.edu.ru/</a>
Общее количество часов по программе			

№ п/п	Тема	Кол-во часов	Электронные (цифровые) образовательные ресурсы
1	Вводное повторение	5	1. <a href="https://resh.edu.ru/">https://resh.edu.ru/</a> - Российская Электронная Школа 2. <a href="https://videouroki.net/">https://videouroki.net/</a> - «Видеоуроки в интернет» - сайт для учителей 3. <a href="https://infourok.ru/">https://infourok.ru/</a> - «Инфоурок» - сайт для учителей 4. <a href="http://school-collection.edu.ru/catalog/rubr/820d62ae-6bce-41ea-923d-7184c1801fc9/">http://school-collection.edu.ru/catalog/rubr/820d62ae-6bce-41ea-923d-7184c1801fc9/</a> <a href="http://school-collection.edu.ru/catalog/rubr/253f44a5-bb2a-4221-ae16-5b990bb69526/">http://school-collection.edu.ru/catalog/rubr/253f44a5-bb2a-4221-ae16-5b990bb69526/</a>
2	Квадратные корни (с темы «Применение свойств арифметического квадратного корня»)	6	
3	Квадратные уравнения	21	
4	Неравенства	22	
5	Степень с целым показателем. Элементы статистики	14	
6	Квадратичная функция	24	
7	Итоговое повторение	10	
	Итого	102	

#### 9 класс

## 10 класс

№ п/п	Тема.	Кол-во часов	Электронные (цифровые) образовательные ресурсы
1	Вводное повторение	9	<a href="https://resh.edu.ru/">https://resh.edu.ru/</a> - Российская Электронная Школа <a href="https://videouroki.net/">https://videouroki.net/</a> - «Видеоуроки в интернет» - сайт для учителей
2	Уравнения и неравенства с одной переменной	20	<a href="https://infourok.ru/">https://infourok.ru/</a> - «Инфоурок» - сайт для учителей <a href="http://school-collection.edu.ru/catalog/rubr/73bc8240-49f3-44c6-8991-a547d457a20f/">http://school-collection.edu.ru/catalog/rubr/73bc8240-49f3-44c6-8991-a547d457a20f/</a> <a href="https://edu.skysmart.ru/">https://edu.skysmart.ru/</a>
3	Уравнения и неравенства с двумя переменными	23	
4	Арифметическая и геометрическая прогрессии.	18	
5	Элементы комбинаторики и теории вероятностей.	15	
6	Повторение курса алгебры 7-9 классов.	14	
Итого		99	

### Геометрия

#### Пояснительная записка

Геометрия как один из основных разделов школьной математики, имеющий своей целью обеспечить изучение свойств и размеров фигур, их отношений и взаимное расположение, опирается на логическую, доказательную линию. Ценность изучения геометрии на уровне основного общего образования заключается в том, что обучающийся учится проводить доказательные рассуждения, строить логические умозаключения, доказывать истинные утверждения и строить контрпримеры к ложным, проводить рассуждения «от противного», отличать свойства от признаков, формулировать обратные утверждения.

Второй целью изучения геометрии является использование её как инструмента при решении как математических, так и практических задач, встречающихся в реальной жизни. Обучающийся должен научиться определить геометрическую фигуру, описать словами данный чертёж или рисунок, найти площадь земельного участка, рассчитать необходимую длину оптоволоконного кабеля или требуемые размеры гаража для автомобиля. Этому соответствует вторая, вычислительная линия в изучении геометрии. При решении задач практического характера обучающийся учится строить математические модели реальных жизненных ситуаций, проводить вычисления и оценивать адекватность полученного результата.

Крайне важно подчёркивать связи геометрии с другими учебными предметами, мотивировать использовать определения геометрических фигур и понятий, демонстрировать применение полученных умений в физике и технике. Эти связи наиболее ярко видны в темах «Векторы», «Тригонометрические соотношения», «Метод координат» и «Теорема Пифагора».

Учебный курс «Геометрия» включает следующие основные разделы содержания: «Геометрические фигуры и их свойства», «Измерение геометрических величин», «Декартовы координаты на плоскости», «Векторы», «Движения плоскости», «Преобразования подобия».

На изучение учебного курса «геометрия» отводится 272 часа: в 7 классе - 68 часов (2 часа в неделю), в 8 классе - 68 часов (2 часа в неделю), в 9 классе - 68 часов (2 часа в неделю), в 10 классе - 68 часов (2 часа в неделю).

Дополнительные часы отводятся на изучение отдельных глав и увеличение количества часов на повторение в начале учебного года, при завершении учебного материала в данном классе, и на повторение всего курса математики в 10 классе. Так же эти часы будут использоваться для:

- использования геометрического языка для описания предметов окружающего мира;
- систематизации сведений о плоских фигурах и основных геометрических отношениях;
- приобретения опыта применения аналитического аппарата для решения геометрических задач.

#### Содержание курса

**Наглядная геометрия.** Наглядные представления о пространственных фигурах: куб, параллелепипед, призма, пирамида, шар, сфера, конус, цилиндр. Изображение пространственных фигур. Примеры сечений.

Многогранники. Правильные многогранники. Примеры развёрток многогранников, цилиндра и конуса. Понятие объёма; единицы объёма. Объём прямоугольного параллелепипеда, куба.

**Геометрические фигуры.** Прямые и углы. Точка, прямая, плоскость. Отрезок, луч. Угол. Виды углов. Вертикальные и смежные углы. Биссектриса угла. Параллельные и пересекающиеся прямые. Перпендикулярные прямые. Теоремы о параллельности и перпендикулярности прямых. Перпендикуляр и наклонная к прямой. Серединный перпендикуляр к отрезку. Геометрическое место точек. Свойства биссектрисы угла и серединного перпендикуляра к отрезку. Треугольник. Высота, медиана, биссектриса, средняя линия треугольника. Равнобедренные и равносторонние треугольники; свойства и признаки равнобедренного треугольника. Признаки равенства треугольников. Неравенство треугольника. Соотношения между сторонами и углами треугольника. Сумма углов треугольника. Внешние углы треугольника. Теорема Фалеса. Подобие треугольников. Признаки подобия треугольников. Теорема Пифагора. Синус, косинус, тангенс,

котангенс острого угла прямоугольного треугольника и углов от  $0$  до  $180^\circ$ ; приведение к острому углу. Решение прямоугольных треугольников. Основное тригонометрическое тождество. Формулы, связывающие синус, косинус, тангенс, котангенс одного и того же угла. Решение треугольников: теорема косинусов и теорема синусов. Замечательные точки треугольника.

Четырёхугольник. Параллелограмм, его свойства и признаки. Прямоугольник, квадрат, ромб, их свойства и признаки. Трапеция, средняя линия трапеции. Многоугольник. Выпуклые многоугольники. Сумма углов выпуклого многоугольника. Правильные многоугольники. Окружность и круг. Дуга, хорда. Сектор, сегмент. Центральный угол, вписанный угол, величина вписанного угла. Взаимное расположение прямой и окружности, двух окружностей. Касательная и секущая к окружности, их свойства. Вписанные и описанные многоугольники. Окружность, вписанная в треугольник, и окружность, описанная около треугольника. Вписанные и описанные окружности правильного многоугольника. Геометрические преобразования. Понятие о равенстве фигур. Понятие о движении: осевая и центральная симметрии, параллельный перенос, поворот. Понятие о подобии фигур и гомотетии. Построения с помощью циркуля и линейки. Основные задачи на построение: деление отрезка пополам; построение угла, равного данному; построение треугольника по трём сторонам; построение перпендикуляра к прямой; построение биссектрисы угла; деление отрезка на  $n$  равных частей. Решение задач на вычисление, доказательство и построение с использованием свойств изученных фигур.

**Измерение геометрических величин.** Длина отрезка. Расстояние от точки до прямой. Расстояние между параллельными прямыми. Периметр многоугольника. Длина окружности, число  $\pi$ ; длина дуги окружности. Градусная мера угла, соответствие между величиной центрального угла и длиной дуги окружности. Понятие площади плоских фигур. Равносоставленные и равновеликие фигуры. Площадь прямоугольника. Площади параллелограмма, треугольника и трапеции. Площадь многоугольника. Площадь круга и площадь сектора. Соотношение между площадями подобных фигур. Решение задач на вычисление и доказательство с использованием изученных формул.

**Координаты.** Уравнение прямой. Координаты середины отрезка. Формула расстояния между двумя точками плоскости. Уравнение окружности.

**Векторы.** Длина (модуль) вектора. Равенство векторов. Коллинеарные векторы. Координаты вектора. Умножение вектора на число, сумма векторов, разложение вектора по двум неколлинеарным векторам. Скалярное произведение векторов.

**Элементы логики.** Определение. Аксиомы и теоремы. Доказательство. Доказательство от противного. Теорема, обратная данной. Пример и контрпример. Понятие о равносильности, следовании, употребление логических связок если ..., то ..., в том и только в том случае, логические связки и, или.

**Геометрия в историческом развитии.** От землемерия к геометрии. Пифагор и его школа. Фалес. Архимед. Построение правильных многоугольников. Трисекция угла. Квадратура круга. Удвоение куба. История числа  $\pi$ . Золотое сечение. «Начала» Евклида. Л. Эйлер. Н. И. Лобачевский.

**Планируемые результаты освоения программы учебного курса «геометрия» на уровне основного общего образования**

#### **ЛИЧНОСТНЫЕ РЕЗУЛЬТАТЫ**

**Личностные результаты** освоения программы учебного курса «Геометрия» характеризуются:

##### **1) патриотическое воспитание:**

проявлением интереса к прошлому и настоящему российской математики, ценностным отношением к достижениям российских математиков и российской математической школы, к использованию этих достижений в других науках и прикладных сферах;

##### **2) гражданское и духовно-нравственное воспитание:**

готовностью к выполнению обязанностей гражданина и реализации его прав, представлением о математических основах функционирования различных структур, явлений, процедур гражданского общества (например, выборы, опросы), готовностью к обсуждению этических проблем, связанных с практическим применением достижений науки, осознанием важности морально-этических принципов в деятельности учёного;

##### **3) трудовое воспитание:**

установкой на активное участие в решении практических задач математической направленности, осознанием важности математического образования на протяжении всей жизни для успешной профессиональной деятельности и развитием необходимых умений, осознанным выбором и построением



индивидуальной траектории образования и жизненных планов с учётом личных интересов и общественных потребностей;

**4) эстетическое воспитание:**

способностью к эмоциональному и эстетическому восприятию математических объектов, задач, решений, рассуждений, умению видеть математические закономерности в искусстве;

**5) ценности научного познания:**

ориентацией в деятельности на современную систему научных представлений об основных закономерностях развития человека, природы и общества, пониманием математической науки как сферы человеческой деятельности, этапов её развития и значимости для развития цивилизации, овладением языком математики и математической культурой как средством познания мира, овладением простейшими навыками исследовательской деятельности;

**6) физическое воспитание, формирование культуры здоровья и эмоционального благополучия:**

готовностью применять математические знания в интересах своего здоровья, ведения здорового образа жизни (здоровое питание, сбалансированный режим занятий и отдыха, регулярная физическая активность), сформированностью навыка рефлексии, признанием своего права на ошибку и такого же права другого человека;

**7) экологическое воспитание:**

ориентацией на применение математических знаний для решения задач в области сохранности окружающей среды, планирования поступков и оценки их возможных последствий для окружающей среды, осознанием глобального характера экологических проблем и путей их решения;

**8) адаптация к изменяющимся условиям социальной и природной среды:**

готовностью к действиям в условиях неопределённости, повышению уровня своей компетентности через практическую деятельность, в том числе умение учиться у других людей, приобретать в совместной деятельности новые знания, навыки и компетенции из опыта других;

необходимостью в формировании новых знаний, в том числе формулировать идеи, понятия, гипотезы об объектах и явлениях, в том числе ранее неизвестных, осознавать дефициты собственных знаний и компетентностей, планировать своё развитие;

способностью осознавать стрессовую ситуацию, воспринимать стрессовую ситуацию как вызов, требующий контрмер, корректировать принимаемые решения и действия, формулировать и оценивать риски и последствия, формировать опыт.

**МЕТАПРЕДМЕТНЫЕ РЕЗУЛЬТАТЫ**

**Познавательные универсальные учебные действия**

**Базовые логические действия:**

- выявлять и характеризовать существенные признаки математических объектов, понятий, отношений между понятиями, формулировать определения понятий, устанавливать существенный признак классификации, основания для обобщения и сравнения, критерии проводимого анализа;
- воспринимать, формулировать и преобразовывать суждения: утвердительные и отрицательные, единичные, частные и общие, условные;
- выявлять математические закономерности, взаимосвязи и противоречия в фактах, данных, наблюдениях и утверждениях, предлагать критерии для выявления закономерностей и противоречий;
- делать выводы с использованием законов логики, дедуктивных и индуктивных умозаключений, умозаключений по аналогии;
- разбирать доказательства математических утверждений (прямые и от противного), проводить самостоятельно несложные доказательства математических фактов, выстраивать аргументацию, приводить примеры и контрпримеры, обосновывать собственные рассуждения;
- выбирать способ решения учебной задачи (сравнивать несколько вариантов решения, выбирать наиболее подходящий с учётом самостоятельно выделенных критериев).

**Базовые исследовательские действия:**

- использовать вопросы как исследовательский инструмент познания, формулировать вопросы, фиксирующие противоречие, проблему, самостоятельно устанавливать искомое и данное, формировать гипотезу, аргументировать свою позицию, мнение;
- проводить по самостоятельно составленному плану несложный эксперимент, небольшое исследование по установлению особенностей математического объекта, зависимостей объектов между собой;
- самостоятельно формулировать обобщения и выводы по результатам проведённого наблюдения, исследования, оценивать достоверность полученных результатов, выводов и обобщений;
- прогнозировать возможное развитие процесса, а также выдвигать предположения о его развитии в новых условиях.

**Работа с информацией:**

- выявлять недостаточность и избыточность информации, данных, необходимых для решения задачи;
- выбирать, анализировать, систематизировать и интерпретировать информацию различных видов и форм представления;
- выбирать форму представления информации и иллюстрировать решаемые задачи схемами, диаграммами, иной графикой и их комбинациями;

- оценивать надёжность информации по критериям, предложенным учителем или сформулированным самостоятельно.

#### **Коммуникативные универсальные учебные действия:**

- воспринимать и формулировать суждения в соответствии с условиями и целями общения, ясно, точно, грамотно выражать свою точку зрения в устных и письменных текстах, давать пояснения по ходу решения задачи, комментировать полученный результат;
- в ходе обсуждения задавать вопросы по существу обсуждаемой темы, проблемы, решаемой задачи, высказывать идеи, нацеленные на поиск решения, сопоставлять свои суждения с суждениями других участников диалога, обнаруживать различие и сходство позиций, в корректной форме формулировать разногласия, свои возражения;
- представлять результаты решения задачи, эксперимента, исследования, проекта, самостоятельно выбирать формат выступления с учётом задач презентации и особенностей аудитории;
- понимать и использовать преимущества командной и индивидуальной работы при решении учебных математических задач;
- принимать цель совместной деятельности, планировать организацию совместной работы, распределять виды работ, договариваться, обсуждать процесс и результат работы, обобщать мнения нескольких людей;
  - участвовать в групповых формах работы (обсуждения, обмен мнениями, мозговые штурмы и другие), выполнять свою часть работы и координировать свои действия с другими членами команды, оценивать качество своего вклада в общий продукт по критериям, сформулированным участниками взаимодействия.

#### **Регулятивные универсальные учебные действия**

##### **Самоорганизация:**

- самостоятельно составлять план, алгоритм решения задачи (или его часть), выбирать способ решения с учётом имеющихся ресурсов и собственных возможностей, аргументировать и корректировать варианты решений с учётом новой информации.

##### **Самоконтроль, эмоциональный интеллект:**

- владеть способами самопроверки, самоконтроля процесса и результата решения математической задачи;
- предвидеть трудности, которые могут возникнуть при решении задачи, вносить коррективы в деятельность на основе новых обстоятельств, найденных ошибок, выявленных трудностей;
- оценивать соответствие результата деятельности поставленной цели и условиям, объяснять причины достижения или недостижения цели, находить ошибку, давать оценку приобретённому опыту.

#### **Планируемые результаты изучения геометрии в 7 - 10 классах**

##### **Наглядная геометрия**

*Ученик научится:*

- распознавать на чертежах, рисунках, моделях и в окружающем мире плоские и пространственные геометрические фигуры;
- распознавать развёртки куба, прямоугольного параллелепипеда, правильной пирамиды, цилиндра и конуса;
- определять по линейным размерам развёртки фигуры линейные размеры самой фигуры и наоборот;
- вычислять объём прямоугольного параллелепипеда.

*Ученик получит возможность:*

- вычислять объёмы пространственных геометрических фигур, составленных из прямоугольных параллелепипедов;
- углубить и развить представления о пространственных геометрических фигурах;
- применять понятие развёртки для выполнения практических расчётов.

##### **Геометрические фигуры**

*Ученик научится:*

- пользоваться языком геометрии для описания предметов окружающего мира и их взаимного расположения;
- распознавать и изображать на чертежах и рисунках геометрические фигуры и их конфигурации;
- находить значения длин линейных элементов фигур и их отношения, градусную меру углов от  $0$  до  $180^\circ$ , применяя определения, свойства и признаки фигур и их элементов, отношения фигур (равенство, подобие, симметрии, поворот, параллельный перенос);
- оперировать с начальными понятиями тригонометрии и выполнять элементарные операции над функциями углов;
- решать задачи на доказательство, опираясь на изученные свойства фигур и отношений между ними и применяя изученные методы доказательств;
- решать несложные задачи на построение, применяя основные алгоритмы построения с помощью циркуля и линейки;
- решать простейшие планиметрические задачи в пространстве.

*Ученик получит возможность:*

- овладеть методами решения задач на вычисления и доказательства: методом от противного, методом подобия, методом перебора вариантов и методом геометрических мест точек;
- приобрести опыт применения алгебраического и тригонометрического аппарата и идей движения при решении геометрических задач;
- овладеть традиционной схемой решения задач на построение с помощью циркуля и линейки: анализ, построение, доказательство и исследование;

- 11) научиться решать задачи на построение методом геометрического места точек и методом подобия;
- 12) приобрести опыт исследования свойств планиметрических фигур с помощью компьютерных программ;
- 13) приобрести опыт выполнения проектов по темам: «Геометрические преобразования на плоскости», «Построение отрезков по формуле».

### Измерение геометрических величин

Ученик научится:

- 1) использовать свойства измерения длин, площадей и углов при решении задач на нахождение длины отрезка, длины окружности, длины дуги окружности, градусной меры угла;
- 2) вычислять длины линейных элементов фигур и их углы, используя формулы длины окружности и длины дуги окружности, формулы площадей фигур;
- 3) вычислять площади треугольников, прямоугольников, параллелограммов, трапеций, кругов и секторов;
- 4) вычислять длину окружности, длину дуги окружности;
- 5) решать задачи на доказательство с использованием формул длины окружности и длины дуги окружности, формул площадей фигур;
- 6) решать практические задачи, связанные с нахождением геометрических величин (используя при необходимости справочники и технические средства).

Ученик получит возможность:

- 7) вычислять площади фигур, составленных из двух или более прямоугольников, параллелограммов, треугольников, круга и сектора;
- 8) вычислять площади многоугольников, используя отношения равновеликости и равноставленности.

### Координаты

Ученик научится:

- 1) вычислять длину отрезка по координатам его концов; вычислять координаты середины отрезка;
- 2) использовать координатный метод для изучения свойств прямых и окружностей.

Ученик получит возможность:

- 3) овладеть координатным методом решения задач на вычисление и доказательство;
- 4) приобрести опыт использования компьютерных программ для анализа частных случаев взаимного расположения окружностей и прямых;
- 5) приобрести опыт выполнения проектов на тему «Применение координатного метода при решении задач на вычисление и доказательство».

### Векторы

Ученик научится:

- 1) оперировать с векторами: находить сумму и разность двух векторов, заданных геометрически, находить вектор, равный произведению заданного вектора на число;
- 2) находить для векторов, заданных координатами: длину вектора, координаты суммы и разности двух и более векторов, координаты произведения вектора на число, применяя при необходимости сочетательный, переместительный и распределительный законы;
- 3) вычислять скалярное произведение векторов, находить угол между векторами, устанавливать перпендикулярность прямых.

Ученик получит возможность:

- 4) овладеть векторным методом для решения задач на вычисление и доказательство;
- 5) приобрести опыт выполнения проектов на тему «Применение векторного метода при решении задач на вычисление и доказательство».

### Тематическое планирование

#### 7 класс

№ п/п	Тема	Количество часов Авт.пр/раб.пр	Электронные (цифровые) образовательные ресурсы
<b>Глава I. Начальные геометрические сведения</b>		<b>7/11</b>	1. <a href="https://edu.skysmart.ru/teacher/homework/meharehesi">https://edu.skysmart.ru/teacher/homework/meharehesi</a> 2. <a href="https://resh.edu.ru/">https://resh.edu.ru/</a> 3. <a href="https://uchi.ru/teachers/profile">https://uchi.ru/teachers/profile</a> 4. <a href="http://school-collection.edu.ru/">http://school-collection.edu.ru/</a> 5. <a href="https://edu.skysmart.ru/">https://edu.skysmart.ru/</a>
1	Прямая и отрезок	1	
2	Луч и угол	1	
3	Сравнение отрезков и углов	1	
4	Измерение отрезков	2	
5	Измерение углов	1	
6	Перпендикулярные прямые	2	
	Решение задач	2	
	<i>Контрольная работа №1</i>	1	
<b>Глава II. Треугольники</b>		<b>14/18</b>	
1	Первый признак равенства	3	

	треугольников		
2	Медианы, биссектрисы и высоты треугольника	3	
3	Второй и третий признаки треугольников	4	
4	Задачи на построение	3	
	Решение задач	4	
	<i>Контрольная работа № 2</i>	1	
<b>Глава III. Параллельные прямые</b>		<b>9/13</b>	
1	Признаки параллельности двух прямых	4	
2	Аксиома параллельности прямых	5	
	Решение задач	3	
	<i>Контрольная работа № 3</i>	1	
<b>Всего</b>		<b>30/42</b>	

### 8 класс

№ п/п	Тема	Количество часов	Электронные (цифровые) образовательные ресурсы
1	Вводное повторение	0/4	1. <a href="https://edu.skysmart.ru/teacher/homework/meharehesi">https://edu.skysmart.ru/teacher/homework/meharehesi</a> 2. <a href="https://resh.edu.ru/">https://resh.edu.ru/</a> 3. <a href="https://uchi.ru/teachers/profile">https://uchi.ru/teachers/profile</a> 4. <a href="http://school-collection.edu.ru/">http://school-collection.edu.ru/</a> 5. <a href="https://edu.skysmart.ru/">https://edu.skysmart.ru/</a>
	<i>К/р №1 (входной контроль)</i>		
2	Соотношения между сторонами и углами треугольника	16/18	
	<i>К/р №2 по теме «Соотношения между сторонами и углами треугольника»</i>		
	<i>К/р №3 по теме «Прямоугольные треугольники. Построение треугольника по трём элементам»</i>		
3	Четырёхугольники	14/16	
	<i>К/р №4 по теме «Четырёхугольники»</i>		
4	Площадь	14/18	
	<i>К/р №5 по теме «Площадь»</i>		
5	Подобные треугольники	8/10	
	<i>К/р №6 по теме «Итоговая контрольная работа за курс 8 класса»</i>		
6	Итоговое повторение	0/2	
<b>Всего</b>		<b>56/68</b>	

### 9 класс

№ п/п	Тема	Количество часов	Электронные (цифровые) образовательные ресурсы
1	Вводное повторение	0/4	1. <a href="https://edu.skysmart.ru/teacher/homework/meharehesi">https://edu.skysmart.ru/teacher/homework/meharehesi</a> 2. <a href="https://resh.edu.ru/">https://resh.edu.ru/</a> 3. <a href="https://uchi.ru/teachers/profile">https://uchi.ru/teachers/profile</a> 4. <a href="http://school-collection.edu.ru/">http://school-collection.edu.ru/</a>
	<i>К/р №1 (входной контроль)</i>		
2	Подобные	14/16	

	треугольники		5. <a href="https://edu.skysmart.ru/">https://edu.skysmart.ru/</a>
	<i>К/р №2 по теме «Соотношение между сторонами и углами прямоугольного треугольника»</i>		
3	Окружность	17/21	
	<i>К/р №3 по теме «Окружность»</i>		
4	Векторы	12/16	
	<i>К/р №4 по теме «Векторы»</i>		
5	Повторение	4/11	
	<i>К/р №5 по материалу 9 класса</i>		
<b>Всего</b>		<b>47/68</b>	

## 10 класс

№ п/п	Тема	Кол - во часов	Электронные (цифровые) образовательные ресурсы
1	<b>Повторение курса геометрии 9 класса</b>	0/2	1. <a href="https://edu.skysmart.ru/teacher/homework/meharehesi">https://edu.skysmart.ru/teacher/homework/meharehesi</a> 2. <a href="https://resh.edu.ru/">https://resh.edu.ru/</a> 3. <a href="https://uchi.ru/teachers/profile">https://uchi.ru/teachers/profile</a> 4. <a href="http://school-collection.edu.ru/">http://school-collection.edu.ru/</a> 5. <a href="https://edu.skysmart.ru/">https://edu.skysmart.ru/</a>
2	<b>Глава X. Метод координат</b>	10/12	
	Координаты вектора	3	
	Простейшие задачи в координатах	3	
	Уравнение окружности и прямой	3	
	Решение задач	1	
	<i>Контрольная работа № 1</i>	1+1	
3	<b>Глава XI. Соотношения между сторонами и углами треугольника. Скалярное произведение векторов</b>	11/15	
	Синус, косинус, тангенс угла	3	
	Соотношения между сторонами и углами треугольника	6	
	Скалярное произведение векторов	3	
	Решение задач	1	
	<i>Контрольная работа № 2</i>	1+1	
4	<b>Глава XII. Длина окружности и площадь круга</b>	12/13	
	Правильные многоугольники	4	
	Длина окружности и площадь круга	4	
	Решение задач	3	
	<i>Контрольная работа № 3</i>	1 +1	

	<b>Глава XIII. Движения</b>	<b>8/11</b>
	Понятие движения	3
	Параллельный перенос и поворот	3
	Решение задач	3
	<i>Контрольная работа № 4</i>	<b>1+1</b>
<b>5</b>	<b>Глава XIV. Начальные сведения из стереометрии</b>	<b>8/8</b>
	<i>Многогранники</i>	<b>4</b>
	<i>Тела и поверхности вращения</i>	<b>4</b>
<b>6</b>	<b>Об аксиомах планиметрии</b>	<b>2/2</b>
<b>7</b>	<b>Итоговое повторение</b>	<b>0/3</b>
	Повторение. Решение задач	1
	<i>Интегрированный зачет</i>	<b>1+1</b>
	<b>Всего</b>	<b>52/66</b>

### **Вероятность и статистика** **Пояснительная записка**

#### **Общая характеристика учебного курса «Вероятность и статистика»**

Рабочая программа по учебному курсу "Вероятность и статистика" для обучающихся 8 класса разработана на основе Федерального государственного образовательного стандарта основного общего образования с учётом и современных мировых требований, предъявляемых к математическому образованию, и традиций российского образования, которые обеспечивают овладение ключевыми компетенциями, составляющими основу для непрерывного образования и саморазвития, а также целостность общекультурного, личностного и познавательного развития обучающихся.

Математика является одним из опорных предметов основной школы. Она обеспечивает успешное изучение других школьных дисциплин: физики, химии, информатики и т.д. математические знания, умения и навыки необходимы для подготовки школьников к жизни. Уроки математики приучают к продолжительной умственной деятельности. Учащиеся получают представление о математических моделях; овладевают математическими рассуждениями; учатся применять математические знания при решении различных задач и оценивать полученные результаты; овладевают умениями решения учебных задач; развивают математическую интуицию.

В современном цифровом мире вероятность и статистика приобретают все большую значимость, как с точки зрения практических приложений, так и их роли в образовании, необходимом каждому человеку. Возрастает число профессий, при овладении которыми требуется хорошая базовая подготовка в области вероятности и статистики, такая подготовка важна для продолжения образования и для успешной профессиональной карьеры. Каждый человек постоянно принимает решения на основе имеющихся у него данных. А для обоснованного принятия решения в условиях недостатка или избытка информации необходимо, в том числе, хорошо сформированное вероятностное и статистическое мышление.

Введение элементов комбинаторики и теории вероятностей, статистики поможет учащимся осознать, что многие законы природы и общества имеют вероятностный характер, что много реальных явлений и процессов описываются вероятностными моделями.

#### **Цели изучения учебного курса «Вероятность и статистика»**

В настоящее время остро встала необходимость сформировать у обучающихся функциональную грамотность, включающую в себя в качестве неотъемлемой составляющей умение воспринимать и критически анализировать информацию, представленную в различных формах, понимать вероятностный характер многих реальных процессов и зависимостей, производить простейшие вероятностные расчёты.

Знакомство с основными принципами сбора, анализа и представления данных из различных сфер жизни общества и государства приобщает обучающихся к общественным интересам. Изучение основ комбинаторики развивает навыки организации перебора и подсчёта числа вариантов, в том числе, в прикладных задачах. Знакомство с основами теории графов создаёт математический фундамент для формирования компетенций в области информатики и цифровых технологий.

Помимо этого, при изучении статистики и вероятности обогащаются представления учащихся о современной картине мира и методах его исследования, формируется понимание роли статистики как источника социально значимой информации и закладываются основы вероятностного мышления. Целью изучения случайных величин является формирование представления о законе больших чисел, о его роли в природе и обществе.

В соответствии с поставленными целями в структуре программы учебного курса «Вероятность и статистика» основной школы выделены следующие содержательно-методические линии: «Представление данных и описательная статистика»; «Вероятность»; «Элементы комбинаторики»; «Введение в теорию графов».

Содержание линии «Представление данных и описательная статистика» служит основой для формирования навыков работы с информацией: от чтения и интерпретации информации, представленной в таблицах, на диаграммах и графиках до сбора, представления и анализа данных с использованием статистических характеристик средних и рассеивания. Работая с данными, обучающиеся учатся считывать и интерпретировать данные, выдвигать, аргументировать и критиковать простейшие гипотезы, размышлять над факторами, вызывающими изменчивость, и оценивать их влияние на рассматриваемые величины и процессы.

Интуитивное представление о случайной изменчивости, исследование закономерностей и тенденций становится мотивирующей основой для изучения теории вероятностей. Большое значение здесь имеют практические задания, в частности опыты с классическими вероятностными моделями.

Понятие вероятности вводится как мера правдоподобия случайного события. При изучении курса обучающиеся знакомятся с простейшими методами вычисления вероятностей в случайных экспериментах с равновероятными элементарными исходами, вероятностными законами, позволяющими ставить и решать более сложные задачи. В курс входят начальные представления о случайных величинах и их числовых характеристиках.

Также в рамках этого курса осуществляется знакомство обучающихся с множествами и основными операциями над множествами, рассматриваются примеры применения для решения задач, а также использования в других математических курсах и учебных предметах.

#### **Содержание учебного курса «Вероятность и статистика»**

Представление данных в виде таблиц, диаграмм, графиков. Заполнение таблиц, чтение и построение диаграмм (столбиковых (столбчатых) и круговых). Чтение графиков реальных процессов. Извлечение информации из диаграмм и таблиц, использование и интерпретация данных.

Описательная статистика: среднее арифметическое, медиана, размах, наибольшее и наименьшее значения набора числовых данных. Примеры случайной изменчивости.

Случайный эксперимент (опыт) и случайное событие. Вероятность и частота. Роль маловероятных и практически достоверных событий в природе и в обществе. Монета и игральная кость в теории вероятностей.

Граф, вершина, ребро. Степень вершины. Число рёбер и суммарная степень вершин. Представление о связности графа. Цепи и циклы. Пути в графах. Обход графа (эйлеров путь). Представление об ориентированном графе. Решение задач с помощью графов.

#### **Планируемые образовательные результаты**

Освоение учебного курса «Вероятность и статистика» должно обеспечивать достижение на уровне основного общего образования следующих личностных, метапредметных и предметных образовательных результатов:

##### **Личностные результаты**

Личностные результаты освоения программы учебного предмета «Вероятность и статистика» характеризуются:

##### **Патриотическое воспитание:**

проявлением интереса к прошлому и настоящему российской математики, ценностным отношением к достижениям российских математиков и российской математической школы, к использованию этих достижений в других науках и прикладных сферах.

##### **Гражданское и духовно-нравственное воспитание:**

готовностью к выполнению обязанностей гражданина и реализации его прав, представлением о математических основах функционирования различных структур, явлений, процедур гражданского общества (выборы, опросы и пр.);

готовностью к обсуждению этических проблем, связанных с практическим применением достижений науки, осознанием важности морально-этических принципов в деятельности учёного.

##### **Трудовое воспитание:**

установкой на активное участие в решении практических задач математической направленности, осознанием важности математического образования на протяжении всей жизни для успешной профессиональной деятельности и развитием необходимых умений;

осознанным выбором и построением индивидуальной траектории образования и жизненных планов с учётом личных интересов и общественных потребностей.

##### **Эстетическое воспитание:**

способностью к эмоциональному и эстетическому восприятию математических объектов, задач, решений, рассуждений; умению видеть математические закономерности в искусстве.

##### **Ценности научного познания:**

ориентацией в деятельности на современную систему научных представлений об основных закономерностях развития человека, природы и общества, пониманием математической науки как сферы человеческой деятельности, этапов её развития и значимости для развития цивилизации; овладением языком

математики и математической культурой как средством познания мира; овладением простейшими навыками исследовательской деятельности.

**Физическое воспитание, формирование культуры здоровья и эмоционального благополучия:** готовностью применять математические знания в интересах своего здоровья, ведения здорового образа жизни (здоровое питание, сбалансированный режим занятий и отдыха, регулярная физическая активность); сформированностью навыка рефлексии, признанием своего права на ошибку и такого же права другого человека.

**Экологическое воспитание:** ориентацией на применение математических знаний для решения задач в области сохранности окружающей среды, планирования поступков и оценки их возможных последствий для окружающей среды; осознанием глобального характера экологических проблем и путей их решения.

**Личностные результаты, обеспечивающие адаптацию обучающегося к изменяющимся условиям социальной и природной среды:**

готовностью к действиям в условиях неопределённости, повышению уровня своей компетентности через практическую деятельность, в том числе умение учиться у других людей, приобретать в совместной деятельности новые знания, навыки и компетенции из опыта других;

необходимостью в формировании новых знаний, в том числе формулировать идеи, понятия, гипотезы об объектах и явлениях, в том числе ранее не известных, осознавать дефициты собственных знаний и компетентностей, планировать своё развитие;

способностью осознавать стрессовую ситуацию, воспринимать стрессовую ситуацию как вызов, требующий контрмер, корректировать принимаемые решения и действия, формулировать и оценивать риски и последствия, формировать опыт.

#### **Метапредметные результаты**

Метапредметные результаты освоения программы учебного курса «Вероятность и статистика» характеризуются овладением *универсальными познавательными действиями, универсальными коммуникативными действиями и универсальными регулятивными действиями.*

1) *Универсальные познавательные действия обеспечивают формирование базовых когнитивных процессов, обучающихся (освоение методов познания окружающего мира; применение логических, исследовательских операций, умений работать с информацией).*

#### **Базовые логические действия:**

- выявлять и характеризовать существенные признаки математических объектов, понятий, отношений между понятиями; формулировать определения понятий; устанавливать существенный признак классификации, основания для обобщения и сравнения, критерии проводимого анализа;

- воспринимать, формулировать и преобразовывать суждения: утвердительные и отрицательные, единичные, частные и общие; условные;

- выявлять математические закономерности, взаимосвязи и противоречия в фактах, данных, наблюдениях и утверждениях; предлагать критерии для выявления закономерностей и противоречий;

- делать выводы с использованием законов логики, дедуктивных и индуктивных умозаключений, умозаключений по аналогии;

- разбирать доказательства математических утверждений (прямые и от противного), проводить самостоятельно несложные доказательства математических фактов, выстраивать аргументацию, приводить примеры и контрпримеры; обосновывать собственные рассуждения;

- выбирать способ решения учебной задачи (сравнивать несколько вариантов решения, выбирать наиболее подходящий с учётом самостоятельно выделенных критериев).

#### **Базовые исследовательские действия:**

- использовать вопросы как исследовательский инструмент познания; формулировать вопросы, фиксирующие противоречие, проблему, самостоятельно устанавливать искомое и данное, формировать гипотезу, аргументировать свою позицию, мнение;

- проводить по самостоятельно составленному плану несложный эксперимент, небольшое исследование по установлению особенностей математического объекта, зависимостей объектов между собой;

- самостоятельно формулировать обобщения и выводы по результатам проведённого наблюдения, исследования, оценивать достоверность полученных результатов, выводов и обобщений;

- прогнозировать возможное развитие процесса, а также выдвигать предположения о его развитии в новых условиях.

#### **Работа с информацией:**

- выявлять недостаточность и избыточность информации, данных, необходимых для решения задачи;

- выбирать, анализировать, систематизировать и интерпретировать информацию различных видов и форм представления;

- выбирать форму представления информации и иллюстрировать решаемые задачи схемами, диаграммами, иной графикой и их комбинациями;

- оценивать надёжность информации по критериям, предложенным учителем или сформулированным самостоятельно.



2) *Универсальные коммуникативные действия обеспечивают сформированность социальных навыков обучающихся.*

**Общение:**

- воспринимать и формулировать суждения в соответствии с условиями и целями общения; ясно, точно, грамотно выражать свою точку зрения в устных и письменных текстах, давать пояснения по ходу решения задачи, комментировать полученный результат;
- в ходе обсуждения задавать вопросы по существу обсуждаемой темы, проблемы, решаемой задачи, высказывать идеи, нацеленные на поиск решения; сопоставлять свои суждения с суждениями других участников диалога, обнаруживать различие и сходство позиций; в корректной форме формулировать разногласия, свои возражения;
- представлять результаты решения задачи, эксперимента, исследования, проекта; самостоятельно выбирать формат выступления с учётом задач презентации и особенностей аудитории.

**Сотрудничество:**

- понимать и использовать преимущества командной и индивидуальной работы при решении учебных математических задач;
- принимать цель совместной деятельности, планировать организацию совместной работы, распределять виды работ, договариваться, обсуждать процесс и результат работы; обобщать мнения нескольких людей;
- участвовать в групповых формах работы (обсуждения, обмен мнениями, мозговые штурмы и др.);
- выполнять свою часть работы и координировать свои действия с другими членами команды;
- оценивать качество своего вклада в общий продукт по критериям, сформулированным участниками взаимодействия.

3) *Универсальные регулятивные действия обеспечивают формирование смысловых установок и жизненных навыков личности.*

**Самоорганизация:**

самостоятельно составлять план, алгоритм решения задачи (или его часть), выбирать способ решения с учётом имеющихся ресурсов и собственных возможностей, аргументировать и корректировать варианты решений с учётом новой информации.

**Самоконтроль:**

- владеть способами самопроверки, самоконтроля процесса и результата решения математической задачи;
- предвидеть трудности, которые могут возникнуть при решении задачи, вносить коррективы в деятельность на основе новых обстоятельств, найденных ошибок, выявленных трудностей;
- оценивать соответствие результата деятельности поставленной цели и условиям, объяснять причины достижения или не достижения цели, находить ошибку, давать оценку приобретённому опыту.

**Предметные результаты**

Предметные результаты освоения курса «Вероятность и статистика» в 7 классе характеризуются следующими умениями:

- читать информацию, представленную в таблицах, на диаграммах;
- представлять данные в виде таблиц, строить диаграммы (столбиковые (столбчатые) и круговые) по массивам значений;
- описывать и интерпретировать реальные числовые данные, представленные в таблицах, на диаграммах, графиках;
- использовать для описания данных статистические характеристики: среднее арифметическое, медиана, наибольшее и наименьшее значения, размах;
- иметь представление о случайной изменчивости на примерах цен, физических величин, антропометрических данных; иметь представление о статистической устойчивости.

**Тематическое планирование**

**7 класс**

№ п/п	Наименование разделов и тем программы	Кол-во часов	Электронные (цифровые) образовательные ресурсы
1	Представление данных	7	[[Библиотека ЦОК <a href="https://m.edsoo.ru/7f415fdc">https://m.edsoo.ru/7f415fdc</a> ]]
2	Описательная статистика	9	[[Библиотека ЦОК <a href="https://m.edsoo.ru/7f415fdc">https://m.edsoo.ru/7f415fdc</a> ]]
3	Случайная изменчивость	6	[[Библиотека ЦОК <a href="https://m.edsoo.ru/7f415fdc">https://m.edsoo.ru/7f415fdc</a> ]]
4	Введение в теорию графов	4	[[Библиотека ЦОК <a href="https://m.edsoo.ru/7f415fdc">https://m.edsoo.ru/7f415fdc</a> ]]
5	Вероятность и частота случайного события	4	[[Библиотека ЦОК <a href="https://m.edsoo.ru/7f415fdc">https://m.edsoo.ru/7f415fdc</a> ]]
6	Обобщение, систематизация знаний	4	[[Библиотека ЦОК <a href="https://m.edsoo.ru/7f415fdc">https://m.edsoo.ru/7f415fdc</a> ]]

Общее количество часов	34	Контрольные работы: 2 Практические работы: 5
------------------------	----	---

### 8 класс

№ п/п	Наименование разделов и тем программы	Количество часов	Электронные (цифровые) образовательные ресурсы
1	Представление данных	7	<a href="https://myschool.edu.ru/">https://myschool.edu.ru/</a>
2	Описательная статистика	8	<a href="https://myschool.edu.ru/">https://myschool.edu.ru/</a>
3	Случайная изменчивость	6	<a href="https://myschool.edu.ru/">https://myschool.edu.ru/</a>
4	Введение в теорию графов	4	<a href="https://myschool.edu.ru/">https://myschool.edu.ru/</a>
5	Вероятность и частота случайного события	4	<a href="https://myschool.edu.ru/">https://myschool.edu.ru/</a>
6	Обобщение, контроль	5	<a href="https://myschool.edu.ru/">https://myschool.edu.ru/</a>

ОБЩЕЕ КОЛИЧЕСТВО ЧАСОВ ПО ПРОГРАММЕ 34

### 9 класс

№ п/п	Наименование разделов и тем программы	Количество часов	Электронные (цифровые) образовательные ресурсы
1	Повторение курса 7-8 классов Представление данных. Описательная статистика	8	Библиотека ЦОК <a href="https://m.edsoo.ru/7f417fb2">https://m.edsoo.ru/7f417fb2</a>
2	Случайная изменчивость	3	Библиотека ЦОК <a href="https://m.edsoo.ru/7f417fb2">https://m.edsoo.ru/7f417fb2</a>
3	Введение в теорию графов	2	Библиотека ЦОК <a href="https://m.edsoo.ru/7f417fb2">https://m.edsoo.ru/7f417fb2</a>
4	Случайные опыты и события	4	Библиотека ЦОК <a href="https://m.edsoo.ru/7f417fb2">https://m.edsoo.ru/7f417fb2</a>
5	Множества	2	Библиотека ЦОК <a href="https://m.edsoo.ru/7f417fb2">https://m.edsoo.ru/7f417fb2</a>
6	Математические описания случайных явлений	4	Библиотека ЦОК <a href="https://m.edsoo.ru/7f417fb2">https://m.edsoo.ru/7f417fb2</a>
7	Рассеивание данных	2	Библиотека ЦОК <a href="https://m.edsoo.ru/7f417fb2">https://m.edsoo.ru/7f417fb2</a>
8	Деревья	2	Библиотека ЦОК <a href="https://m.edsoo.ru/7f417fb2">https://m.edsoo.ru/7f417fb2</a>
9	Операции над случайными событиями	2	Библиотека ЦОК <a href="https://m.edsoo.ru/7f417fb2">https://m.edsoo.ru/7f417fb2</a>
10	Условная вероятность и независимые события	5	Библиотека ЦОК <a href="https://m.edsoo.ru/7f417fb2">https://m.edsoo.ru/7f417fb2</a>

ОБЩЕЕ КОЛИЧЕСТВО ЧАСОВ ПО ПРОГРАММЕ 34

### 10 класс

№ п/п	Наименование разделов и тем программы	Количество часов	Электронные (цифровые) образовательные ресурсы
1	Повторение курса 7-8 класса	9	Библиотека ЦОК <a href="https://m.edsoo.ru/7f41a302">https://m.edsoo.ru/7f41a302</a>
2	Случайная изменчивость. Графы. Вероятность случайного события	7	Библиотека ЦОК <a href="https://m.edsoo.ru/7f41a302">https://m.edsoo.ru/7f41a302</a>

3	Множество. Дерево.	4	Библиотека ЦОК <a href="https://m.edsoo.ru/7f41a302">https://m.edsoo.ru/7f41a302</a>
4	Геометрическая вероятность	2	
5	Испытания Бернулли	5	Библиотека ЦОК <a href="https://m.edsoo.ru/7f41a302">https://m.edsoo.ru/7f41a302</a>
6	Случайная величина	5	Библиотека ЦОК <a href="https://m.edsoo.ru/7f41a302">https://m.edsoo.ru/7f41a302</a>
7	Обобщение	1	Библиотека ЦОК <a href="https://m.edsoo.ru/7f41a302">https://m.edsoo.ru/7f41a302</a>
ОБЩЕЕ КОЛИЧЕСТВО ЧАСОВ ПО ПРОГРАММЕ		33	

### **Информатика ПОЯСНИТЕЛЬНАЯ ЗАПИСКА**

Программа по информатике на уровне основного общего образования составлена на основе требований к результатам освоения основной образовательной программы основного общего образования, представленных в ФГОС ООО, а также федеральной рабочей программы воспитания.

Программа по информатике даёт представление о целях, общей стратегии обучения, воспитания и развития обучающихся средствами информатики на базовом уровне, устанавливает обязательное предметное содержание, предусматривает его структурирование по разделам и темам.

Программа по информатике определяет количественные и качественные характеристики учебного материала для каждого года изучения, в том числе для содержательного наполнения разного вида контроля (промежуточной аттестации обучающихся, всероссийских проверочных работ, государственной итоговой аттестации).

Программа по информатике является основой для составления авторских учебных программ, тематического планирования курса учителем.

Целями изучения информатики на уровне основного общего образования являются:

формирование основ мировоззрения, соответствующего современному уровню развития науки информатики, достижениям научно-технического прогресса и общественной практики, за счёт развития представлений об информации как о важнейшем стратегическом ресурсе развития личности, государства, общества, понимания роли информационных процессов, информационных ресурсов и информационных технологий в условиях цифровой трансформации многих сфер жизни современного общества;

обеспечение условий, способствующих развитию алгоритмического мышления как необходимого условия профессиональной деятельности в современном информационном обществе, предполагающего способность обучающегося разбивать сложные задачи на более простые подзадачи, сравнивать новые задачи с задачами, решёнными ранее, определять шаги для достижения результата и так далее;

формирование и развитие компетенций обучающихся в области использования информационно-коммуникационных технологий, в том числе знаний, умений и навыков работы с информацией, программирования, коммуникации в современных цифровых средах в условиях обеспечения информационной безопасности личности обучающегося;

воспитание ответственного и избирательного отношения к информации с учётом правовых и этических аспектов её распространения, стремления к продолжению образования в области информационных технологий и созидательной деятельности с применением средств информационных технологий.

Информатика в основном общем образовании отражает:

сущность информатики как научной дисциплины, изучающей закономерности протекания и возможности автоматизации информационных процессов в различных системах;

основные области применения информатики, прежде всего информационные технологии, управление и социальную сферу;

междисциплинарный характер информатики и информационной деятельности.

Изучение информатики оказывает существенное влияние на формирование мировоззрения обучающегося, его жизненную позицию, закладывает основы понимания принципов функционирования и использования информационных технологий как необходимого инструмента практически любой деятельности и одного из наиболее значимых технологических достижений современной цивилизации. Многие предметные знания и способы деятельности, освоенные обучающимися при изучении информатики, находят применение как в рамках образовательного процесса при изучении других предметных областей, так и в иных жизненных ситуациях, становятся значимыми для формирования качеств личности, то есть ориентированы на формирование метапредметных и личностных результатов обучения.

Основные задачи учебного предмета «Информатика» – сформировать у обучающихся:

понимание принципов устройства и функционирования объектов цифрового окружения, представления об истории и тенденциях развития информатики периода цифровой трансформации современного общества;

знания, умения и навыки грамотной постановки задач, возникающих в практической деятельности, для их решения с помощью информационных технологий, умения и навыки формализованного описания поставленных задач;

базовые знания об информационном моделировании, в том числе о математическом моделировании; знание основных алгоритмических структур и умение применять эти знания для построения алгоритмов решения задач по их математическим моделям;

умения и навыки составления простых программ по построенному алгоритму на одном из языков программирования высокого уровня;

умения и навыки эффективного использования основных типов прикладных программ (приложений) общего назначения и информационных систем для решения с их помощью практических задач, владение базовыми нормами информационной этики и права, основами информационной безопасности;

умение грамотно интерпретировать результаты решения практических задач с помощью информационных технологий, применять полученные результаты в практической деятельности.

Цели и задачи изучения информатики на уровне основного общего образования определяют структуру основного содержания учебного предмета в виде следующих четырёх тематических разделов:

цифровая грамотность;

теоретические основы информатики;

алгоритмы и программирование;

информационные технологии.

На изучение информатики на базовом уровне отводится 136 часов: в 7 классе – 34 часа (1 час в неделю), в 8 классе – 34 часа (1 час в неделю), в 9 классе – 34 часа (1 час в неделю), в 10 классе – 34 часа.

## **Содержание обучения**

### **7 класс**

#### **Цифровая грамотность**

##### **Компьютер – универсальное устройство обработки данных**

Компьютер – универсальное вычислительное устройство, работающее по программе. Типы компьютеров: персональные компьютеры, встроенные компьютеры, суперкомпьютеры. Мобильные устройства.

Основные компоненты компьютера и их назначение. Процессор. Оперативная и долговременная память. Устройства ввода и вывода. Сенсорный ввод, датчики мобильных устройств, средства биометрической аутентификации.

История развития компьютеров и программного обеспечения. Поколения компьютеров. Современные тенденции развития компьютеров. Суперкомпьютеры.

Параллельные вычисления.

Персональный компьютер. Процессор и его характеристики (тактовая частота, разрядность). Оперативная память. Долговременная память. Устройства ввода и вывода. Объём хранимых данных (оперативная память компьютера, жёсткий и твердотельный диск, постоянная память смартфона) и скорость доступа для различных видов носителей.

Техника безопасности и правила работы на компьютере.

##### **Программы и данные**

Программное обеспечение компьютера. Прикладное программное обеспечение. Системное программное обеспечение. Системы программирования. Правовая охрана программ и данных. Бесплатные и условно-бесплатные программы. Свободное программное обеспечение.

Файлы и папки (каталоги). Принципы построения файловых систем. Полное имя файла (папки). Путь к файлу (папке). Работа с файлами и каталогами средствами операционной системы: создание, копирование, перемещение, переименование и удаление файлов и папок (каталогов). Типы файлов. Свойства файлов. Характерные размеры файлов различных типов (страница текста, электронная книга, фотография, запись песни, видеоклип, полнометражный фильм). Архивация данных. Использование программ-архиваторов. Файловый менеджер. Поиск файлов средствами операционной системы.

Компьютерные вирусы и другие вредоносные программы. Программы для защиты от вирусов.

##### **Компьютерные сети**

Объединение компьютеров в сеть. Сеть Интернет. Веб-страница, веб-сайт. Структура адресов веб-ресурсов. Браузер. Поисковые системы. Поиск информации по ключевым словам и по изображению. Достоверность информации, полученной из Интернета.

Современные сервисы интернет-коммуникаций.

Сетевой этикет, базовые нормы информационной этики и права при работе в Интернете. Стратегии безопасного поведения в Интернете.

##### **Теоретические основы информатики**

##### **Информация и информационные процессы**

Информация – одно из основных понятий современной науки.

Информация как сведения, предназначенные для восприятия человеком, и информация как данные, которые могут быть обработаны автоматизированной системой.

Дискретность данных. Возможность описания непрерывных объектов и процессов с помощью дискретных данных.

Информационные процессы – процессы, связанные с хранением, преобразованием и передачей данных.

##### **Представление информации**

Символ. Алфавит. Мощность алфавита. Разнообразие языков и алфавитов. Естественные и формальные языки. Алфавит текстов на русском языке. Двоичный алфавит. Количество всевозможных слов (кодových комбинаций) фиксированной длины в двоичном алфавите. Преобразование любого алфавита к двоичному. Количество различных слов фиксированной длины в алфавите определённой мощности.

Кодирование символов одного алфавита с помощью кодовых слов в другом алфавите, кодовая таблица, декодирование.

Двоичный код. Представление данных в компьютере как текстов в двоичном алфавите.

Информационный объём данных. Бит – минимальная единица количества информации – двоичный разряд. Единицы измерения информационного объёма данных. Бит, байт, килобайт, мегабайт, гигабайт.

Скорость передачи данных. Единицы скорости передачи данных.

Кодирование текстов. Равномерный код. Неравномерный код. Кодировка ASCII. Восьмибитные кодировки. Понятие о кодировках UNICODE. Декодирование сообщений с использованием равномерного и неравномерного кода. Информационный объём текста.

Искажение информации при передаче.

Общее представление о цифровом представлении аудиовизуальных и других непрерывных данных.

Кодирование цвета. Цветовые модели. Модель RGB. Глубина кодирования. Палитра.

Растровое и векторное представление изображений. Пиксель. Оценка информационного объёма графических данных для растрового изображения.

Кодирование звука. Разрядность и частота записи. Количество каналов записи.

Оценка количественных параметров, связанных с представлением и хранением звуковых файлов.

### **Информационные технологии**

#### **Текстовые документы**

Текстовые документы и их структурные элементы (страница, абзац, строка, слово, символ).

Текстовый процессор – инструмент создания, редактирования и форматирования текстов. Правила набора текста. Редактирование текста. Свойства символов. Шрифт. Типы шрифтов (рубленные, с засечками, моноширинные). Полуужирное и курсивное начертание. Свойства абзацев: границы, абзацный отступ, интервал, выравнивание. Параметры страницы. Стилизовое форматирование.

Структурирование информации с помощью списков и таблиц. Многоуровневые списки. Добавление таблиц в текстовые документы.

Вставка изображений в текстовые документы. Обтекание изображений текстом. Включение в текстовый документ диаграмм, формул, нумерации страниц, колонтитулов, ссылок и других элементов.

Проверка правописания. Расстановка переносов. Голосовой ввод текста. Оптическое распознавание текста. Компьютерный перевод. Использование сервисов Интернета для обработки текста.

#### **Компьютерная графика**

Знакомство с графическими редакторами. Растровые рисунки. Использование графических примитивов.

Операции редактирования графических объектов, в том числе цифровых фотографий: изменение размера, обрезка, поворот, отражение, работа с областями (выделение, копирование, заливка цветом), коррекция цвета, яркости и контрастности.

Векторная графика. Создание векторных рисунков встроенными средствами текстового процессора или других программ (приложений). Добавление векторных рисунков в документы.

#### **Мультимедийные презентации**

Подготовка мультимедийных презентаций. Слайд. Добавление на слайд текста и изображений. Работа с несколькими слайдами.

Добавление на слайд аудиовизуальных данных. Анимация. Гиперссылки.

### **8 класс**

#### **Теоретические основы информатики**

##### **Системы счисления**

Непозиционные и позиционные системы счисления. Алфавит. Основание. Развёрнутая форма записи числа. Перевод в десятичную систему чисел, записанных в других системах счисления.

Римская система счисления.

Двоичная система счисления. Перевод целых чисел в пределах от 0 до 1024 в двоичную систему счисления. Восьмеричная система счисления. Перевод чисел из восьмеричной системы в двоичную и десятичную системы и обратно. Шестнадцатеричная система счисления. Перевод чисел из шестнадцатеричной системы в двоичную, восьмеричную и десятичную системы и обратно.

Арифметические операции в двоичной системе счисления.

##### **Элементы математической логики**

Логические высказывания. Логические значения высказываний. Элементарные и составные высказывания. Логические операции: «и» (конъюнкция, логическое умножение), «или» (дизъюнкция, логическое сложение), «не» (логическое отрицание). Приоритет логических операций. Определение истинности составного высказывания, если известны значения истинности входящих в него элементарных высказываний. Логические выражения. Правила записи логических выражений. Построение таблиц истинности логических выражений.

Логические элементы. Знакомство с логическими основами компьютера.

##### **Алгоритмы и программирование**

##### **Исполнители и алгоритмы. Алгоритмические конструкции**

Понятие алгоритма. Исполнители алгоритмов. Алгоритм как план управления исполнителем.

Свойства алгоритма. Способы записи алгоритма (словесный, в виде блок-схемы, программа).

Алгоритмические конструкции. Конструкция «следование». Линейный алгоритм. Ограниченность линейных алгоритмов: невозможность предусмотреть зависимость последовательности выполняемых действий от исходных данных.

Конструкция «ветвление»: полная и неполная формы. Выполнение и невыполнение условия (истинность и ложность высказывания). Простые и составные условия.

Конструкция «повторения»: циклы с заданным числом повторений, с условием выполнения, с переменной цикла.

Разработка для формального исполнителя алгоритма, приводящего к требуемому результату при конкретных исходных данных. Разработка несложных алгоритмов с использованием циклов и ветвлений для управления формальными исполнителями, такими как Робот, Черепашка, Чертёжник. Выполнение алгоритмов вручную и на компьютере. Синтаксические и логические ошибки. Отказы.

### **Язык программирования**

Язык программирования (Python, C++, Паскаль, Java, C#, Школьный Алгоритмический Язык).

Система программирования: редактор текста программ, транслятор, отладчик.

Переменная: тип, имя, значение. Целые, вещественные и символьные переменные.

Оператор присваивания. Арифметические выражения и порядок их вычисления. Операции с целыми числами: целочисленное деление, остаток от деления.

Ветвления. Составные условия (запись логических выражений на изучаемом языке программирования). Нахождение минимума и максимума из двух, трёх и четырёх чисел. Решение квадратного уравнения, имеющего вещественные корни.

Диалоговая отладка программ: пошаговое выполнение, просмотр значений величин, отладочный вывод, выбор точки останова.

Цикл с условием. Алгоритм Евклида для нахождения наибольшего общего делителя двух натуральных чисел. Разбиение записи натурального числа в позиционной системе с основанием, меньшим или равным 10, на отдельные цифры.

Цикл с переменной. Алгоритмы проверки делимости одного целого числа на другое, проверки натурального числа на простоту.

Обработка символьных данных. Символьные (строковые) переменные. Посимвольная обработка строк. Подсчёт частоты появления символа в строке. Встроенные функции для обработки строк.

### **Анализ алгоритмов**

Определение возможных результатов работы алгоритма при данном множестве входных данных, определение возможных входных данных, приводящих к данному результату.

## **9-10 классы**

### **Цифровая грамотность**

#### **Глобальная сеть Интернет и стратегии безопасного поведения в ней**

Глобальная сеть Интернет. IP-адреса узлов. Сетевое хранение данных. Методы индивидуального и коллективного размещения новой информации в Интернете. Большие данные (интернет-данные, в частности данные социальных сетей).

Понятие об информационной безопасности. Угрозы информационной безопасности при работе в глобальной сети и методы противодействия им. Правила безопасной аутентификации. Защита личной информации в Интернете. Безопасные стратегии поведения в Интернете. Предупреждение вовлечения в деструктивные и криминальные формы сетевой активности (кибербуллинг, фишинг и другие формы).

#### **Работа в информационном пространстве**

Виды деятельности в Интернете, интернет-сервисы: коммуникационные сервисы (почтовая служба, видео-конференц-связь и другие), справочные службы (карты, расписания и другие), поисковые службы, службы обновления программного обеспечения и другие службы. Сервисы государственных услуг. Облачные хранилища данных. Средства совместной разработки документов (онлайн-офисы). Программное обеспечение как веб-сервис: онлайн-текстовые и графические редакторы, среды разработки программ.

#### **Теоретические основы информатики**

##### **Моделирование как метод познания**

Модель. Задачи, решаемые с помощью моделирования. Классификации моделей. Материальные (натурные) и информационные модели. Непрерывные и дискретные модели. Имитационные модели. Игровые модели. Оценка адекватности модели моделируемому объекту и целям моделирования.

Табличные модели. Таблица как представление отношения.

Базы данных. Отбор в таблице строк, удовлетворяющих заданному условию.

Граф. Вершина, ребро, путь. Ориентированные и неориентированные графы. Длина (вес) ребра. Весовая матрица графа. Длина пути между вершинами графа. Поиск оптимального пути в графе. Начальная вершина (источник) и конечная вершина (сток) в ориентированном графе. Вычисление количества путей в направленном ациклическом графе.

Дерево. Корень, вершина (узел), лист, ребро (дуга) дерева. Высота дерева. Поддерево. Примеры использования деревьев. Перебор вариантов с помощью дерева.

Понятие математической модели. Задачи, решаемые с помощью математического (компьютерного) моделирования. Отличие математической модели от натурной модели и от словесного (литературного) описания объекта.

Этапы компьютерного моделирования: постановка задачи, построение математической модели, программная реализация, тестирование, проведение компьютерного эксперимента, анализ его результатов, уточнение модели.

### **Алгоритмы и программирование**

#### **Разработка алгоритмов и программ**

Разбиение задачи на подзадачи. Составление алгоритмов и программ с использованием ветвлений, циклов и вспомогательных алгоритмов для управления исполнителем Робот или другими исполнителями, такими как Черепашка, Чертёжник и другими.

Табличные величины (массивы). Одномерные массивы. Составление и отладка программ, реализующих типовые алгоритмы обработки одномерных числовых массивов, на одном из языков программирования (Python, C++, Паскаль, Java, C#, Школьный Алгоритмический Язык): заполнение числового массива случайными числами, в соответствии с формулой или путём ввода чисел, нахождение суммы элементов массива, линейный поиск заданного значения в массиве, подсчёт элементов массива, удовлетворяющих заданному условию, нахождение минимального (максимального) элемента массива. Сортировка массива.

Обработка потока данных: вычисление количества, суммы, среднего арифметического, минимального и максимального значения элементов последовательности, удовлетворяющих заданному условию.

#### **Управление**

Управление. Сигнал. Обратная связь. Получение сигналов от цифровых датчиков (касания, расстояния, света, звука и другого). Примеры использования принципа обратной связи в системах управления техническими устройствами с помощью датчиков, в том числе в робототехнике.

Примеры роботизированных систем (система управления движением в транспортной системе, сварочная линия автозавода, автоматизированное управление отоплением дома, автономная система управления транспортным средством и другие системы).

### **Информационные технологии**

#### **Электронные таблицы**

Понятие об электронных таблицах. Типы данных в ячейках электронной таблицы. Редактирование и форматирование таблиц. Встроенные функции для поиска максимума, минимума, суммы и среднего арифметического. Сортировка данных в выделенном диапазоне. Построение диаграмм (гистограмма, круговая диаграмма, точечная диаграмма). Выбор типа диаграммы.

Преобразование формул при копировании. Относительная, абсолютная и смешанная адресация.

Условные вычисления в электронных таблицах. Суммирование и подсчёт значений, отвечающих заданному условию. Обработка больших наборов данных. Численное моделирование в электронных таблицах.

#### **Информационные технологии в современном обществе**

Роль информационных технологий в развитии экономики мира, страны, региона. Открытые образовательные ресурсы.

Профессии, связанные с информатикой и информационными технологиями: веб-дизайнер, программист, разработчик мобильных приложений, тестировщик, архитектор программного обеспечения, специалист по анализу данных, системный администратор.

### **Планируемые результаты освоения программы по информатике на уровне основного общего образования**

Изучение информатики на уровне основного общего образования направлено на достижение обучающимися личностных, метапредметных и предметных результатов освоения содержания учебного предмета.

#### **Личностные результаты**

Личностные результаты имеют направленность на решение задач воспитания, развития и социализации обучающихся средствами учебного предмета.

В результате изучения информатики на уровне основного общего образования у обучающегося будут сформированы следующие личностные результаты в части:

##### **1) патриотического воспитания:**

ценностное отношение к отечественному культурному, историческому и научному наследию, понимание значения информатики как науки в жизни современного общества, владение достоверной информацией о передовых мировых и отечественных достижениях в области информатики и информационных технологий, заинтересованность в научных знаниях о цифровой трансформации современного общества;

##### **2) духовно-нравственного воспитания:**

ориентация на моральные ценности и нормы в ситуациях нравственного выбора, готовность оценивать своё поведение и поступки, а также поведение и поступки других людей с позиции нравственных и правовых норм с учётом осознания последствий поступков, активное неприятие асоциальных поступков, в том числе в Интернете;

##### **3) гражданского воспитания:**

представление о социальных нормах и правилах межличностных отношений в коллективе, в том числе в социальных сообществах, соблюдение правил безопасности, в том числе навыков безопасного поведения в интернет-среде, готовность к разнообразной совместной деятельности при выполнении учебных, познавательных задач, создании учебных проектов, стремление к взаимопониманию и взаимопомощи в процессе этой учебной деятельности, готовность оценивать своё поведение и поступки своих товарищей с позиции нравственных и правовых норм с учётом осознания последствий поступков;

#### **4) ценностей научного познания:**

сформированность мировоззренческих представлений об информации, информационных процессах и информационных технологиях, соответствующих современному уровню развития науки и общественной практики и составляющих базовую основу для понимания сущности научной картины мира;

интерес к обучению и познанию, любознательность, готовность и способность к самообразованию, осознанному выбору направленности и уровня обучения в дальнейшем;

овладение основными навыками исследовательской деятельности, установка на осмысление опыта, наблюдений, поступков и стремление совершенствовать пути достижения индивидуального и коллективного благополучия;

сформированность информационной культуры, в том числе навыков самостоятельной работы с учебными текстами, справочной литературой, разнообразными средствами информационных технологий, а также умения самостоятельно определять цели своего обучения, ставить и формулировать для себя новые задачи в учёбе и познавательной деятельности, развивать мотивы и интересы своей познавательной деятельности;

#### **5) формирования культуры здоровья:**

осознание ценности жизни, ответственное отношение к своему здоровью, установка на здоровый образ жизни, в том числе и за счёт освоения и соблюдения требований безопасной эксплуатации средств информационных и коммуникационных технологий;

#### **6) трудового воспитания:**

интерес к практическому изучению профессий и труда в сферах профессиональной деятельности, связанных с информатикой, программированием и информационными технологиями, основанными на достижениях науки информатики и научно-технического прогресса;

осознанный выбор и построение индивидуальной траектории образования и жизненных планов с учётом личных и общественных интересов и потребностей;

#### **7) экологического воспитания:**

осознание глобального характера экологических проблем и путей их решения, в том числе с учётом возможностей информационных и коммуникационных технологий;

#### **8) адаптации обучающегося к изменяющимся условиям социальной и природной среды:**

освоение обучающимися социального опыта, основных социальных ролей, соответствующих ведущей деятельности возраста, норм и правил общественного поведения, форм социальной жизни в группах и сообществах, в том числе существующих в виртуальном пространстве.

### **Метапредметные результаты**

Метапредметные результаты освоения программы по информатике отражают овладение универсальными учебными действиями – познавательными, коммуникативными, регулятивными.

### **Познавательные универсальные учебные действия**

#### **Базовые логические действия:**

умение определять понятия, создавать обобщения, устанавливать аналогии, классифицировать, самостоятельно выбирать основания и критерии для классификации, устанавливать причинно-следственные связи, строить логические рассуждения, делать умозаключения (индуктивные, дедуктивные и по аналогии) и выводы;

умение создавать, применять и преобразовывать знаки и символы, модели и схемы для решения учебных и познавательных задач;

самостоятельно выбирать способ решения учебной задачи (сравнивать несколько вариантов решения, выбирать наиболее подходящий с учётом самостоятельно выделенных критериев).

#### **Базовые исследовательские действия:**

формулировать вопросы, фиксирующие разрыв между реальным и желательным состоянием ситуации, объекта, и самостоятельно устанавливать искомое и данное;

оценивать на применимость и достоверность информацию, полученную в ходе исследования;

прогнозировать возможное дальнейшее развитие процессов, событий и их последствия в аналогичных или сходных ситуациях, а также выдвигать предположения об их развитии в новых условиях и контекстах.

#### **Работа с информацией:**

выявлять дефицит информации, данных, необходимых для решения поставленной задачи;

применять различные методы, инструменты и запросы при поиске и отборе информации или данных из источников с учётом предложенной учебной задачи и заданных критериев;

выбирать, анализировать, систематизировать и интерпретировать информацию различных видов и форм представления;

самостоятельно выбирать оптимальную форму представления информации и иллюстрировать решаемые задачи несложными схемами, диаграммами, иной графикой и их комбинациями;



оценивать надёжность информации по критериям, предложенным учителем или сформулированным самостоятельно;

эффективно запоминать и систематизировать информацию.

### **Коммуникативные универсальные учебные действия**

#### **Общение:**

сопоставлять свои суждения с суждениями других участников диалога, обнаруживать различие и сходство позиций;

публично представлять результаты выполненного опыта (эксперимента, исследования, проекта);

самостоятельно выбирать формат выступления с учётом задач презентации и особенностей аудитории и в соответствии с ним составлять устные и письменные тексты с использованием иллюстративных материалов.

#### **Совместная деятельность (сотрудничество):**

понимать и использовать преимущества командной и индивидуальной работы при решении конкретной проблемы, в том числе при создании информационного продукта;

принимать цель совместной информационной деятельности по сбору, обработке, передаче, формализации информации, коллективно строить действия по её достижению: распределять роли, договариваться, обсуждать процесс и результат совместной работы;

выполнять свою часть работы с информацией или информационным продуктом, достигая качественного результата по своему направлению и координируя свои действия с другими членами команды;

оценивать качество своего вклада в общий информационный продукт по критериям, самостоятельно сформулированным участниками взаимодействия;

сравнивать результаты с исходной задачей и вклад каждого члена команды в достижение результатов, разделять сферу ответственности и проявлять готовность к предоставлению отчёта перед группой.

### **Регулятивные универсальные учебные действия**

#### **Самоорганизация:**

выявлять в жизненных и учебных ситуациях проблемы, требующие решения;

ориентироваться в различных подходах к принятию решений (индивидуальное принятие решений, принятие решений в группе);

самостоятельно составлять алгоритм решения задачи (или его часть), выбирать способ решения учебной задачи с учётом имеющихся ресурсов и собственных возможностей, аргументировать предлагаемые варианты решений;

составлять план действий (план реализации намеченного алгоритма решения), корректировать предложенный алгоритм с учётом получения новых знаний об изучаемом объекте;

делать выбор в условиях противоречивой информации и брать ответственность за решение.

#### **Самоконтроль (рефлексия):**

владеть способами самоконтроля, самомотивации и рефлексии;

давать оценку ситуации и предлагать план её изменения;

учитывать контекст и предвидеть трудности, которые могут возникнуть при решении учебной задачи, адаптировать решение к меняющимся обстоятельствам;

объяснять причины достижения (недостижения) результатов информационной деятельности, давать оценку приобретённому опыту, уметь находить позитивное в произошедшей ситуации;

вносить коррективы в деятельность на основе новых обстоятельств, изменившихся ситуаций, установленных ошибок, возникших трудностей;

оценивать соответствие результата цели и условиям.

#### **Эмоциональный интеллект:**

ставить себя на место другого человека, понимать мотивы и намерения другого.

#### **Принятие себя и других:**

осознавать невозможность контролировать всё вокруг даже в условиях открытого доступа к любым объёмам информации.

### **Предметные результаты**

К концу обучения в 7 классе у обучающегося будут сформированы следующие умения:

пояснять на примерах смысл понятий «информация», «информационный процесс», «обработка информации», «хранение информации», «передача информации»;

кодировать и декодировать сообщения по заданным правилам, демонстрировать понимание основных принципов кодирования информации различной природы (текстовой, графической, аудио);

сравнивать длины сообщений, записанных в различных алфавитах, оперировать единицами измерения информационного объёма и скорости передачи данных;

оценивать и сравнивать размеры текстовых, графических, звуковых файлов и видеофайлов;

приводить примеры современных устройств хранения и передачи информации, сравнивать их количественные характеристики;

выделять основные этапы в истории и понимать тенденции развития компьютеров и программного обеспечения;

получать и использовать информацию о характеристиках персонального компьютера и его основных элементах (процессор, оперативная память, долговременная память, устройства ввода-вывода);

соотносить характеристики компьютера с задачами, решаемыми с его помощью;

ориентироваться в иерархической структуре файловой системы (записывать полное имя файла (каталога), путь к файлу (каталогу) по имеющемуся описанию файловой структуры некоторого информационного носителя);

работать с файловой системой персонального компьютера с использованием графического интерфейса, а именно: создавать, копировать, перемещать, переименовывать, удалять и архивировать файлы и каталоги, использовать антивирусную программу;

представлять результаты своей деятельности в виде структурированных иллюстрированных документов, мультимедийных презентаций;

искать информацию в Интернете (в том числе, по ключевым словам, по изображению), критически относиться к найденной информации, осознавая опасность для личности и общества распространения вредоносной информации, в том числе экстремистского и террористического характера;

понимать структуру адресов веб-ресурсов;

использовать современные сервисы интернет-коммуникаций;

соблюдать требования безопасной эксплуатации технических средств информационных и коммуникационных технологий, соблюдать сетевой этикет, базовые нормы информационной этики и права при работе с приложениями на любых устройствах и в Интернете, выбирать безопасные стратегии поведения в сети;

применять методы профилактики негативного влияния средств информационных и коммуникационных технологий на здоровье пользователя.

К концу обучения **в 8 классе** у обучающегося будут сформированы следующие умения:

пояснять на примерах различия между позиционными и непозиционными системами счисления;

записывать и сравнивать целые числа от 0 до 1024 в различных позиционных системах счисления (с основаниями 2, 8, 16), выполнять арифметические операции над ними;

раскрывать смысл понятий «высказывание», «логическая операция», «логическое выражение»;

записывать логические выражения с использованием дизъюнкции, конъюнкции и отрицания, определять истинность логических выражений, если известны значения истинности входящих в него переменных, строить таблицы истинности для логических выражений;

раскрывать смысл понятий «исполнитель», «алгоритм», «программа», понимая разницу между употреблением этих терминов в обыденной речи и в информатике;

описывать алгоритм решения задачи различными способами, в том числе в виде блок-схемы;

составлять, выполнять вручную и на компьютере несложные алгоритмы с использованием ветвлений и циклов для управления исполнителями, такими как Робот, Черепашка, Чертёжник;

использовать константы и переменные различных типов (числовых, логических, символьных), а также содержащие их выражения, использовать оператор присваивания;

использовать при разработке программ логические значения, операции и выражения с ними;

анализировать предложенные алгоритмы, в том числе определять, какие результаты возможны при заданном множестве исходных значений;

создавать и отлаживать программы на одном из языков программирования (Python, C++, Паскаль, Java, C#, Школьный Алгоритмический Язык), реализующие несложные алгоритмы обработки числовых данных с использованием циклов и ветвлений, в том числе реализующие проверку делимости одного целого числа на другое, проверку натурального числа на простоту, выделения цифр из натурального числа.

К концу обучения **в 9 и 10 классах** у обучающегося будут сформированы следующие умения:

разбивать задачи на подзадачи, составлять, выполнять вручную и на компьютере несложные алгоритмы с использованием ветвлений, циклов и вспомогательных алгоритмов для управления исполнителями, такими как Робот, Черепашка, Чертёжник;

составлять и отлаживать программы, реализующие типовые алгоритмы обработки числовых последовательностей или одномерных числовых массивов (поиск максимумов, минимумов, суммы или количества элементов с заданными свойствами) на одном из языков программирования (Python, C++, Паскаль, Java, C#, Школьный Алгоритмический Язык);

раскрывать смысл понятий «модель», «моделирование», определять виды моделей, оценивать адекватность модели моделируемому объекту и целям моделирования;

использовать графы и деревья для моделирования систем сетевой и иерархической структуры, находить кратчайший путь в графе;

выбирать способ представления данных в соответствии с поставленной задачей (таблицы, схемы, графики, диаграммы) с использованием соответствующих программных средств обработки данных;

использовать электронные таблицы для обработки, анализа и визуализации числовых данных, в том числе с выделением диапазона таблицы и упорядочиванием (сортировкой) его элементов;

создавать и применять в электронных таблицах формулы для расчётов с использованием встроенных арифметических функций (суммирование и подсчёт значений, отвечающих заданному условию, среднее арифметическое, поиск максимального и минимального значения), абсолютной, относительной, смешанной адресации;

использовать электронные таблицы для численного моделирования в простых задачах из разных предметных областей;

использовать современные интернет-сервисы (в том числе коммуникационные сервисы, облачные хранилища данных, онлайн-программы (текстовые и графические редакторы, среды разработки)) в учебной и повседневной деятельности;

приводить примеры использования геоинформационных сервисов, сервисов государственных услуг, образовательных сервисов Интернета в учебной и повседневной деятельности;

использовать различные средства защиты от вредоносного программного обеспечения, защищать персональную информацию от несанкционированного доступа и его последствий (разглашения, подмены, утраты данных) с учётом основных технологических и социально-психологических аспектов использования сети Интернет (сетевая анонимность, цифровой след, аутентичность субъектов и ресурсов, опасность вредоносного кода);

распознавать попытки и предупреждать вовлечение себя и окружающих в деструктивные и криминальные формы сетевой активности (в том числе кибербуллинг, фишинг).

### Тематическое планирование

#### 7 класс

№ п/п	Наименование разделов и тем программы	Количество часов		
		Всего	Контрольные работы	Практические работы
<b>Раздел 1. Цифровая грамотность</b>				
1.1	Компьютер – универсальное устройство обработки данных	2		
1.2	Программы и данные	4		
1.3	Компьютерные сети	2		
Итого по разделу		8		
<b>Раздел 2. Теоретические основы информатики</b>				
2.1	Информация и информационные процессы	2		
2.2	Представление информации	9		
Итого по разделу		11		
<b>Раздел 3. Информационные технологии</b>				
3.1	Текстовые документы	6	1	
3.2	Компьютерная графика	4		
3.3	Мультимедийные презентации	3	1	
Итого по разделу		13		
Резервное время		2	1	
ОБЩЕЕ КОЛИЧЕСТВО ЧАСОВ ПО ПРОГРАММЕ		34	3	0

#### 8 класс

№ п/п	Наименование разделов и тем программы	Количество часов		
		Всего	Контрольные работы	Практические работы
<b>Раздел 1. Теоретические основы информатики</b>				
1.1	Системы счисления	6	1	
1.2	Элементы математической логики	6	1	
Итого по разделу		12		
<b>Раздел 2. Алгоритмы и программирование</b>				

2.1	Исполнители и алгоритмы. Алгоритмические конструкции	10	1	
2.2	Язык программирования	9		
2.3	Анализ алгоритмов	2		
Итого по разделу		21		
Резервное время		1		
ОБЩЕЕ КОЛИЧЕСТВО ЧАСОВ ПО ПРОГРАММЕ		34	3	0

#### 9-10 классы

№ п/п	Наименование разделов и тем программы	Количество часов		
		Всего	Контрольные работы	Практические работы
<b>Раздел 1. Цифровая грамотность</b>				
1.1	Глобальная сеть Интернет и стратегии безопасного поведения в ней	3		
1.2	Работа в информационном пространстве	3		
Итого по разделу		6		
<b>Раздел 2. Теоретические основы информатики</b>				
2.1	Моделирование как метод познания	8	1	
Итого по разделу		8		
<b>Раздел 3. Алгоритмы и программирование</b>				
3.1	Разработка алгоритмов и программ	6	1	
3.2	Управление	2		
Итого по разделу		8		
<b>Раздел 4. Информационные технологии</b>				
4.1	Электронные таблицы	10		
4.2	Информационные технологии в современном обществе	1		
Итого по разделу		11		
Резервное время		1		
ОБЩЕЕ КОЛИЧЕСТВО ЧАСОВ ПО ПРОГРАММЕ		34	2	0

#### Физика

##### Пояснительная записка

Программа по физике на уровне основного общего образования составлена на основе положений и требований к результатам освоения на базовом уровне основной образовательной программы, представленных в фгос ооо, а также с учётом федеральной рабочей программы воспитания и концепции преподавания учебного предмета «физика».

Содержание программы по физике направлено на формирование естественнонаучной грамотности обучающихся и организацию изучения физики на деятельностной основе. В программе по физике учитываются возможности учебного предмета в реализации требований фгос ооо к планируемым личностным и метапредметным результатам обучения, а также межпредметные связи естественнонаучных учебных предметов на уровне основного общего образования.

Программа по физике устанавливает распределение учебного материала по годам обучения (по классам), предлагает примерную последовательность изучения тем, основанную на логике развития предметного содержания и учёте возрастных особенностей обучающихся.

Программа по физике разработана с целью оказания методической помощи учителю в создании рабочей программы по учебному предмету.

Физика является системообразующим для естественнонаучных учебных предметов, поскольку физические законы лежат в основе процессов и явлений, изучаемых химией, биологией, астрономией и физической географией, вносит вклад в естественнонаучную картину мира, предоставляет наиболее ясные образцы применения научного метода познания, то есть способа получения достоверных знаний о мире.

Одна из главных задач физического образования в структуре общего образования состоит в формировании естественнонаучной грамотности и интереса к науке у обучающихся.

Изучение физики на базовом уровне предполагает овладение следующими компетентностями, характеризующими естественнонаучную грамотность:

- Научно объяснять явления;
- Оценивать и понимать особенности научного исследования;
- Интерпретировать данные и использовать научные доказательства для получения выводов.

Цели изучения физики на уровне основного общего образования определены в концепции преподавания учебного предмета «физика» в образовательных организациях российской федерации, реализующих основные общеобразовательные программы, утверждённой решением коллегии министерства просвещения российской федерации (протокол от 3 декабря 2019 г. № пк4вн).

#### **Цели изучения физики:**

- Приобретение интереса и стремления обучающихся к научному изучению природы, развитие их интеллектуальных и творческих способностей;
- Развитие представлений о научном методе познания и формирование исследовательского отношения к окружающим явлениям;
- Формирование научного мировоззрения как результата изучения основ строения материи и фундаментальных законов физики;
- Формирование представлений о роли физики для развития других естественных наук, техники и технологий;
- Развитие представлений о возможных сферах будущей профессиональной деятельности, связанной с физикой, подготовка к дальнейшему обучению в этом направлении.

Достижение этих целей программы по физике на уровне основного общего образования обеспечивается решением следующих **задач**:

- Приобретение знаний о дискретном строении вещества, о механических, тепловых, электрических, магнитных и квантовых явлениях;
- Приобретение умений описывать и объяснять физические явления с использованием полученных знаний;
- Освоение методов решения простейших расчётных задач с использованием физических моделей, творческих и практикоориентированных задач;
- Развитие умений наблюдать природные явления и выполнять опыты, лабораторные работы и экспериментальные исследования с использованием измерительных приборов;
- Освоение приёмов работы с информацией физического содержания, включая информацию о современных достижениях физики, анализ и критическое оценивание информации;
- Знакомство со сферами профессиональной деятельности, связанными с физикой, и современными технологиями, основанными на достижениях физической науки.

На изучение физики (базовый уровень) на уровне основного общего образования отводится 238 часов: в 7 классе – 68 часов (2 часа в неделю), в 8 классе – 68 часов (2 часа в неделю), в 9 классе – 68 часов (2 часа в неделю), в 10 классе - 68 часов (2 часа в неделю),

Предлагаемый в программе по физике перечень лабораторных работ и опытов носит рекомендательный характер, учитель делает выбор проведения лабораторных работ и опытов с учётом индивидуальных особенностей обучающихся, списка экспериментальных заданий, предлагаемых в рамках основного государственного экзамена по физике.

#### **Содержание обучения**

##### **7 класс**

#### **Раздел 1. Физика и её роль в познании окружающего мира.**

Физика – наука о природе. Явления природы. Физические явления: механические, тепловые, электрические, магнитные, световые, звуковые.

Физические величины. Измерение физических величин. Физические приборы. Погрешность измерений. Международная система единиц.

Как физика и другие естественные науки изучают природу. Естественнонаучный метод познания: наблюдение, постановка научного вопроса, выдвижение гипотез, эксперимент по проверке гипотез, объяснение наблюдаемого явления. Описание физических явлений с помощью моделей.

#### **Демонстрации.**

1. Механические, тепловые, электрические, магнитные, световые явления.
2. Физические приборы и процедура прямых измерений аналоговым и цифровым прибором.

#### **Лабораторные работы и опыты.**

1. Определение цены деления шкалы измерительного прибора.

- Измерение расстояний.
- Измерение объёма жидкости и твёрдого тела.
- Определение размеров малых тел.
- Измерение температуры при помощи жидкостного термометра и датчика температуры.
- Проведение исследования по проверке гипотезы: дальность полёта шарика, пущенного горизонтально, тем больше, чем больше высота пуска.

## **Раздел 2. Первоначальные сведения о строении вещества.**

Строение вещества: атомы и молекулы, их размеры. Опыты, доказывающие дискретное строение вещества.

Движение частиц вещества. Связь скорости движения частиц с температурой. Броуновское движение, диффузия. Взаимодействие частиц вещества: притяжение и отталкивание.

Агрегатные состояния вещества: строение газов, жидкостей и твёрдых (кристаллических) тел. Взаимосвязь между свойствами веществ в разных агрегатных состояниях и их атомномолекулярным строением. Особенности агрегатных состояний воды.

### ***Демонстрации.***

- Наблюдение броуновского движения.
- Наблюдение диффузии.
- Наблюдение явлений, объясняющихся притяжением или отталкиванием частиц вещества.

### ***Лабораторные работы и опыты.***

- Оценка диаметра атома методом рядов (с использованием фотографий).
- Опыты по наблюдению теплового расширения газов.
- Опыты по обнаружению действия сил молекулярного притяжения.

## **Раздел 3. Движение и взаимодействие тел.**

Механическое движение. Равномерное и неравномерное движение. Скорость. Средняя скорость при неравномерном движении. Расчёт пути и времени движения.

Явление инерции. Закон инерции. Взаимодействие тел как причина изменения скорости движения тел. Масса как мера инертности тела. Плотность вещества. Связь плотности с количеством молекул в единице объёма вещества.

Сила как характеристика взаимодействия тел. Сила упругости и закон Гука. Измерение силы с помощью динамометра. Явление тяготения и сила тяжести. Сила тяжести на других планетах. Вес тела. Невесомость. Сложение сил, направленных по одной прямой. Равнодействующая сил. Сила трения. Трение скольжения и трение покоя. Трение в природе и технике.

### ***Демонстрации.***

- Наблюдение механического движения тела.
- Измерение скорости прямолинейного движения.
- Наблюдение явления инерции.
- Наблюдение изменения скорости при взаимодействии тел.
- Сравнение масс по взаимодействию тел.
- Сложение сил, направленных по одной прямой.

### ***Лабораторные работы и опыты.***

- Определение скорости равномерного движения (шарика в жидкости, модели электрического автомобиля и так далее).
- Определение средней скорости скольжения бруска или шарика по наклонной плоскости.
- Определение плотности твёрдого тела.
- Опыты, демонстрирующие зависимость растяжения (деформации) пружины от приложенной силы.
- Опыты, демонстрирующие зависимость силы трения скольжения от веса тела и характера соприкасающихся поверхностей.

## **Раздел 4. Давление твёрдых тел, жидкостей и газов.**

Давление. Способы уменьшения и увеличения давления. Давление газа. Зависимость давления газа от объёма, температуры. Передача давления твёрдыми телами, жидкостями и газами. Закон Паскаля. Пневматические машины. Зависимость давления жидкости от глубины. Гидростатический парадокс. Сообщающиеся сосуды. Гидравлические механизмы.

Атмосфера земли и атмосферное давление. Причины существования воздушной оболочки земли. Опыт Торричелли. Измерение атмосферного давления. Зависимость атмосферного давления от высоты над уровнем моря. Приборы для измерения атмосферного давления.

Действие жидкости и газа на погружённое в них тело. Выталкивающая (архимедова) сила. Закон Архимеда. Плавание тел. Воздухоплавание.

### ***Демонстрации.***

- Зависимость давления газа от температуры.
- Передача давления жидкостью и газом.
- Сообщающиеся сосуды.

4. Гидравлический пресс.
5. Проявление действия атмосферного давления.
6. Зависимость выталкивающей силы от объёма погружённой части тела и плотности жидкости.
7. Равенство выталкивающей силы весу вытесненной жидкости.
8. Условие плавания тел: плавание или погружение тел в зависимости от соотношения плотностей тела и жидкости.

**Лабораторные работы и опыты.**

1. Исследование зависимости веса тела в воде от объёма погружённой в жидкость части тела.
2. Определение выталкивающей силы, действующей на тело, погружённое в жидкость.
3. Проверка независимости выталкивающей силы, действующей на тело в жидкости, от массы тела.
4. Опыты, демонстрирующие зависимость выталкивающей силы, действующей на тело в жидкости, от объёма погружённой в жидкость части тела и от плотности жидкости.
5. Конструирование ареометра или конструирование лодки и определение её грузоподъёмности.

**Раздел 5. Работа и мощность. Энергия.**

Механическая работа. Мощность.

Простые механизмы: рычаг, блок, наклонная плоскость. Правило равновесия рычага. Применение правила равновесия рычага к блоку. «золотое правило» механики. Кпд простых механизмов. Простые механизмы в быту и технике.

Механическая энергия. Кинетическая и потенциальная энергия. Превращение одного вида механической энергии в другой. Закон сохранения энергии в механике.

**Демонстрации.**

1. Примеры простых механизмов.

**Лабораторные работы и опыты.**

1. Определение работы силы трения при равномерном движении тела по горизонтальной поверхности.
2. Исследование условий равновесия рычага.
3. Измерение КПД наклонной плоскости.
4. Изучение закона сохранения механической энергии.

**8 класс**

**Раздел 5. Работа и мощность. Энергия.**

Механическая работа. Мощность.

Простые механизмы: рычаг, блок, наклонная плоскость. Правило равновесия рычага. Применение правила равновесия рычага к блоку. «золотое правило» механики. Кпд простых механизмов. Простые механизмы в быту и технике.

Механическая энергия. Кинетическая и потенциальная энергия. Превращение одного вида механической энергии в другой. Закон сохранения энергии в механике.

**Демонстрации.**

2. Примеры простых механизмов.

**Лабораторные работы и опыты.**

5. Определение работы силы трения при равномерном движении тела по горизонтальной поверхности.
6. Исследование условий равновесия рычага.
7. Измерение КПД наклонной плоскости.
8. Изучение закона сохранения механической энергии.

**Раздел 6. Тепловые явления.**

Основные положения молекулярно-кинетической теории строения вещества. Масса и размеры атомов и молекул. Опыты, подтверждающие основные положения молекулярно-кинетической теории.

Модели твёрдого, жидкого и газообразного состояний вещества. Кристаллические и аморфные тела. Объяснение свойств газов, жидкостей и твёрдых тел на основе положений молекулярно-кинетической теории. Смачивание и капиллярные явления. Тепловое расширение и сжатие.

Температура. Связь температуры со скоростью теплового движения частиц. Внутренняя энергия. Способы изменения внутренней энергии: теплопередача и совершение работы. Виды теплопередачи: теплопроводность, конвекция, излучение.

Количество теплоты. Удельная теплоёмкость вещества. Теплообмен и тепловое равновесие. Уравнение теплового баланса. Плавление и отвердевание кристаллических веществ. Удельная теплота плавления. Парообразование и конденсация. Испарение. Кипение. Удельная теплота парообразования. Зависимость температуры кипения от атмосферного давления.

Влажность воздуха.

Энергия топлива. Удельная теплота сгорания.

Принципы работы тепловых двигателей КПД теплового двигателя. Тепловые двигатели и защита окружающей среды.

Закон сохранения и превращения энергии в тепловых процессах.

**Демонстрации.**

1. Наблюдение броуновского движения.
2. Наблюдение диффузии.
3. Наблюдение явлений смачивания и капиллярных явлений.
4. Наблюдение теплового расширения тел.
5. Изменение давления газа при изменении объёма и нагревании или охлаждении.
6. Правила измерения температуры.
7. Виды теплопередачи.
8. Охлаждение при совершении работы.
9. Нагревание при совершении работы внешними силами.
10. Сравнение теплоёмкостей различных веществ.
11. Наблюдение кипения.
12. Наблюдение постоянства температуры при плавлении.
13. Модели тепловых двигателей.

**Лабораторные работы и опыты.**

1. Опыты по обнаружению действия сил молекулярного притяжения.
2. Опыты по выращиванию кристаллов поваренной соли или сахара.
3. Опыты по наблюдению теплового расширения газов, жидкостей и твёрдых тел.
4. Определение давления воздуха в баллоне шприца.
5. Опыты, демонстрирующие зависимость давления воздуха от его объёма и нагревания или охлаждения.
6. Проверка гипотезы линейной зависимости длины столбика жидкости в термометрической трубке от температуры.
7. Наблюдение изменения внутренней энергии тела в результате теплопередачи и работы внешних сил.
8. Исследование явления теплообмена при смешивании холодной и горячей воды.
9. Определение количества теплоты, полученного водой при теплообмене с нагретым металлическим цилиндром.
10. Определение удельной теплоёмкости вещества.
11. Исследование процесса испарения.
12. Определение относительной влажности воздуха.
13. Определение удельной теплоты плавления льда.

**Раздел 7. Электрические и магнитные явления.**

Электризация тел. Два рода электрических зарядов. Взаимодействие заряженных тел. Закон кулона (зависимость силы взаимодействия заряженных тел от величины зарядов и расстояния между телами).

Электрическое поле. Напряжённость электрического поля. Принцип суперпозиции электрических полей (на качественном уровне).

Носители электрических зарядов. Элементарный электрический заряд. Строение атома. Проводники и диэлектрики. Закон сохранения электрического заряда.

Электрический ток. Условия существования электрического тока. Источники постоянного тока. Действия электрического тока (тепловое, химическое, магнитное). Электрический ток в жидкостях и газах.

Электрическая цепь. Сила тока. Электрическое напряжение. Сопротивление проводника. Удельное сопротивление вещества. Закон Ома для участка цепи.

**Демонстрации.**

1. Электризация тел.
2. Два рода электрических зарядов и взаимодействие заряженных тел.
3. Устройство и действие электроскопа.
4. Электростатическая индукция.
5. Закон сохранения электрических зарядов.
6. Проводники и диэлектрики.
7. Моделирование силовых линий электрического поля.
8. Источники постоянного тока.
9. Действия электрического тока.
10. Электрический ток в жидкостях.
11. Газовый разряд.
12. Измерение силы тока амперметром.
13. Измерение электрического напряжения вольтметром.

**Лабораторные работы и опыты.**

1. Опыты по наблюдению электризации тел индукцией и при соприкосновении.
2. Исследование действия электрического поля на проводники и диэлектрики.



3. Сборка и проверка работы электрической цепи постоянного тока.
4. Измерение и регулирование силы тока.
5. Измерение и регулирование напряжения.
6. Исследование зависимости силы тока, идущего через резистор, от сопротивления резистора и напряжения на резисторе.

## 9 класс

### **Раздел 7. Электрические и магнитные явления.**

Последовательное и параллельное соединение проводников.

Работа и мощность электрического тока. Закон Джоуля–Ленца. Электрические цепи и потребители электрической энергии в быту. Короткое замыкание.

Постоянные магниты. Взаимодействие постоянных магнитов. Магнитное поле. Магнитное поле земли и его значение для жизни на земле.

#### ***Демонстрации.***

1. Реостат и магазин сопротивлений.
2. Взаимодействие постоянных магнитов.
3. Моделирование невозможности разделения полюсов магнита.
4. Моделирование магнитных полей постоянных магнитов.

#### ***Лабораторные работы и опыты.***

1. Опыты, демонстрирующие зависимость электрического сопротивления проводника от его длины, площади поперечного сечения и материала.
2. Проверка правила сложения напряжений при последовательном соединении двух резисторов.
3. Проверка правила для силы тока при параллельном соединении резисторов.
4. Определение работы электрического тока, идущего через резистор.
5. Определение мощности электрического тока, выделяемой на резисторе.
6. Исследование зависимости силы тока, идущего через лампочку, от напряжения на ней.

### **Раздел 8. Световые явления.**

Лучевая модель света. Источники света. Прямолинейное распространение света. Затмения солнца и луны. Отражение света. Плоское зеркало. Закон отражения света.

Преломление света. Закон преломления света. Полное внутреннее отражение света. Использование полного внутреннего отражения в оптических световодах.

Линза. Ход лучей в линзе. Оптическая система фотоаппарата, микроскопа и телескопа. Глаз как оптическая система. Близорукость и дальновидность.

#### ***Демонстрации.***

1. Прямолинейное распространение света.
2. Отражение света.
3. Получение изображений в плоском, вогнутом и выпуклом зеркалах.
4. Преломление света.
5. Оптический световод.
6. Ход лучей в собирающей линзе.
7. Ход лучей в рассеивающей линзе.
8. Получение изображений с помощью линз.
9. Принцип действия фотоаппарата, микроскопа и телескопа.
10. Модель глаза.

#### ***Лабораторные работы и опыты.***

1. Исследование зависимости угла отражения светового луча от угла падения.
2. Изучение характеристик изображения предмета в плоском зеркале.
3. Исследование зависимости угла преломления светового луча от угла падения на границе «воздух–стекло».
4. Получение изображений с помощью собирающей линзы.
5. Определение фокусного расстояния и оптической силы собирающей линзы.

### **Раздел 9. Механические явления.**

Механическое движение. Материальная точка. Система отсчёта. Относительность механического движения. Равномерное прямолинейное движение. Неравномерное прямолинейное движение.

Ускорение. Равноускоренное прямолинейное движение. Свободное падение. Опыты Галилея.

Первый закон Ньютона. Второй закон Ньютона. Третий закон Ньютона.

#### ***Демонстрации.***

1. Наблюдение механического движения тела относительно разных тел отсчёта.
2. Сравнение путей и траекторий движения одного и того же тела относительно разных тел отсчёта.
3. Измерение скорости и ускорения прямолинейного движения.

4. Исследование признаков равноускоренного движения.

**Лабораторные работы и опыты.**

1. Конструирование тракта для разгона и дальнейшего равномерного движения шарика или тележки.
2. Определение средней скорости скольжения бруска или движения шарика по наклонной плоскости.
3. Определение ускорения тела при равноускоренном движении по наклонной плоскости.

**10 класс**

**Раздел 9. Механические явления.**

Равномерное движение по окружности. Период и частота обращения. Линейная и угловая скорости. Центростремительное ускорение.

Сила тяжести и закон всемирного тяготения. Ускорение свободного падения. Движение планет вокруг солнца. Первая космическая скорость. Невесомость и перегрузки.

Импульс тела. Изменение импульса. Импульс силы. Закон сохранения импульса. Реактивное движение.

**Раздел 10. Механические колебания и волны.**

Колебательное движение. Основные характеристики колебаний: период, частота, амплитуда. Математический и пружинный маятники. Превращение энергии при колебательном движении.

Затухающие колебания. Вынужденные колебания. Резонанс. Механические волны. Свойства механических волн. Продольные и поперечные волны. Длина волны и скорость её распространения.

Механические волны в твёрдом теле, сейсмические волны.

Звук. Громкость звука и высота тона. Отражение звука. Инфразвук и ультразвук.

**Демонстрации.**

1. Наблюдение колебаний тел под действием силы тяжести и силы упругости.
2. Наблюдение колебаний груза на нити и на пружине.
3. Наблюдение вынужденных колебаний и резонанса.
4. Распространение продольных и поперечных волн (на модели).
5. Наблюдение зависимости высоты звука от частоты.
6. Акустический резонанс.

**Лабораторные работы и опыты.**

1. Определение частоты и периода колебаний математического маятника.
2. Определение частоты и периода колебаний пружинного маятника.
3. Исследование зависимости периода колебаний подвешенного к нити груза от длины нити.
4. Исследование зависимости периода колебаний пружинного маятника от массы груза.
5. Проверка независимости периода колебаний груза, подвешенного к нити, от массы груза.
6. Опыты, демонстрирующие зависимость периода колебаний пружинного маятника от массы груза и жёсткости пружины.
7. Измерение ускорения свободного падения.

**Раздел 10. Электромагнитное поле и электромагнитные волны.**

Электромагнитное поле. Электромагнитные волны. Свойства электромагнитных волн. Шкала электромагнитных волн. Использование электромагнитных волн для сотовой связи.

Электромагнитная природа света. Скорость света. Волновые свойства света.

**Демонстрации.**

1. Свойства электромагнитных волн.
2. Волновые свойства света.

**Лабораторные работы и опыты.**

1. Изучение свойств электромагнитных волн с помощью мобильного телефона.

**Раздел 12. Квантовые явления.**

Опыты Резерфорда и планетарная модель атома. Модель атома Бора. Испускание и поглощение света атомом. Кванты. Линейчатые спектры.

Радиоактивность. Альфа, бета- и гамма-излучения. Строение атомного ядра. Нуклонная модель атомного ядра. Изотопы. Радиоактивные превращения. Период полураспада атомных ядер.

Ядерные реакции. Законы сохранения зарядового и массового чисел. Энергия связи атомных ядер. Связь массы и энергии. Реакции синтеза и деления ядер. Источники энергии солнца и звёзд.

Ядерная энергетика. Действия радиоактивных излучений на живые организмы.

**Демонстрации.**

1. Спектры излучения и поглощения.
2. Спектры различных газов.
3. Спектр водорода.
4. Наблюдение треков в камере Вильсона.
5. Работа счётчика ионизирующих излучений.
6. Регистрация излучения природных минералов и продуктов.

**Лабораторные работы и опыты.**

1. Наблюдение сплошных и линейчатых спектров излучения.
2. Исследование треков: измерение энергии частицы по тормозному пути (по фотографиям).
3. Измерение радиоактивного фона.

#### **Повторительно-обобщающий модуль.**

Повторительно-обобщающий модуль предназначен для систематизации и обобщения предметного содержания и опыта деятельности, приобретённого при изучении всего курса физики, а также для подготовки к основному государственному экзамену по физике для обучающихся, выбравших этот учебный предмет.

При изучении данного модуля реализуются и систематизируются виды деятельности, на основе которых обеспечивается достижение предметных и метапредметных планируемых результатов обучения, формируется естественнонаучная грамотность: освоение научных методов исследования явлений природы и техники, овладение умениями объяснять физические явления, применяя полученные знания, решать задачи, в том числе качественные и экспериментальные.

Принципиально деятельностный характер данного раздела реализуется за счёт того, что обучающиеся выполняют задания, в которых им предлагается:

На основе полученных знаний распознавать и научно объяснять физические явления в окружающей природе и повседневной жизни;

Использовать научные методы исследования физических явлений, в том числе для проверки гипотез и получения теоретических выводов;

Объяснять научные основы наиболее важных достижений современных технологий, например, практического использования различных источников энергии на основе закона превращения и сохранения всех известных видов энергии.

#### **Планируемые результаты освоения программы по физике на уровне основного общего образования**

Изучение физики на уровне основного общего образования направлено на достижение личностных, метапредметных и предметных образовательных результатов.

В результате изучения физики на уровне основного общего образования у обучающегося будут сформированы следующие личностные результаты в части:

##### **1) патриотического воспитания:**

- проявление интереса к истории и современному состоянию российской физической науки;
- ценностное отношение к достижениям российских учёных-физиков;

##### **2) гражданского и духовно-нравственного воспитания:**

- готовность к активному участию в обсуждении общественно значимых и этических проблем, связанных с практическим применением достижений физики;
- осознание важности морально-этических принципов в деятельности учёного;

##### **3) эстетического воспитания:**

- восприятие эстетических качеств физической науки: её гармоничного построения, строгости, точности, лаконичности;

##### **4) ценности научного познания:**

- осознание ценности физической науки как мощного инструмента познания мира, основы развития технологий, важнейшей составляющей культуры;
- развитие научной любознательности, интереса к исследовательской деятельности;

##### **5) формирования культуры здоровья и эмоционального благополучия:**

- осознание ценности безопасного образа жизни в современном технологическом мире, важности правил безопасного поведения на транспорте, на дорогах, с электрическим и тепловым оборудованием в домашних условиях;
- сформированность навыка рефлексии, признание своего права на ошибку и такого же права у другого человека;

##### **6) трудового воспитания:**

- активное участие в решении практических задач (в рамках семьи, образовательной организации, города, края) технологической и социальной направленности, требующих в том числе и физических знаний;
- интерес к практическому изучению профессий, связанных с физикой;

##### **7) экологического воспитания:**

- ориентация на применение физических знаний для решения задач в области окружающей среды, планирования поступков и оценки их возможных последствий для окружающей среды;
- осознание глобального характера экологических проблем и путей их решения;

##### **8) адаптации к изменяющимся условиям социальной и природной среды:**

- потребность во взаимодействии при выполнении исследований и проектов физической направленности, открытость опыту и знаниям других;
- повышение уровня своей компетентности через практическую деятельность;

- потребность в формировании новых знаний, в том числе формулировать идеи, понятия, гипотезы о физических объектах и явлениях;
- осознание дефицитов собственных знаний и компетентностей в области физики;
- планирование своего развития в приобретении новых физических знаний;
- стремление анализировать и выявлять взаимосвязи природы, общества и экономики, в том числе с использованием физических знаний;
- оценка своих действий с учётом влияния на окружающую среду, возможных глобальных последствий.

### **Метапредметные результаты**

В результате освоения программы по физике на уровне основного общего образования у обучающегося будут сформированы **метапредметные результаты**, включающие познавательные универсальные учебные действия, коммуникативные универсальные учебные действия, регулятивные универсальные учебные действия.

### **Познавательные универсальные учебные действия**

#### **Базовые логические действия:**

- Выявлять и характеризовать существенные признаки объектов (явлений);
- Устанавливать существенный признак классификации, основания для обобщения и сравнения;
- Выявлять закономерности и противоречия в рассматриваемых фактах, данных и наблюдениях, относящихся к физическим явлениям;
- Выявлять причинно-следственные связи при изучении физических явлений и процессов, делать выводы с использованием дедуктивных и индуктивных умозаключений, выдвигать гипотезы о взаимосвязях физических величин;
- Самостоятельно выбирать способ решения учебной физической задачи (сравнение нескольких вариантов решения, выбор наиболее подходящего с учётом самостоятельно выделенных критериев).

#### **Базовые исследовательские действия:**

- Использовать вопросы как исследовательский инструмент познания;
- Проводить по самостоятельно составленному плану опыт, несложный физический эксперимент, небольшое исследование физического явления;
- Оценивать на применимость и достоверность информацию, полученную в ходе исследования или эксперимента;
- Самостоятельно формулировать обобщения и выводы по результатам проведённого наблюдения, опыта, исследования;
- Прогнозировать возможное дальнейшее развитие физических процессов, а также выдвигать предположения об их развитии в новых условиях и контекстах.

#### **Работа с информацией:**

- Применять различные методы, инструменты и запросы при поиске и отборе информации или данных с учётом предложенной учебной физической задачи;
- Анализировать, систематизировать и интерпретировать информацию различных видов и форм представления;
- Самостоятельно выбирать оптимальную форму представления информации и иллюстрировать решаемые задачи несложными схемами, диаграммами, иной графикой и их комбинациями.

#### **Коммуникативные универсальные учебные действия:**

- В ходе обсуждения учебного материала, результатов лабораторных работ и проектов задавать вопросы по существу обсуждаемой темы и высказывать идеи, нацеленные на решение задачи и поддержание благожелательности общения;
- Сопоставлять свои суждения с суждениями других участников диалога, обнаруживать различие и сходство позиций;
- Выражать свою точку зрения в устных и письменных текстах;
- Публично представлять результаты выполненного физического опыта (эксперимента, исследования, проекта);
- Понимать и использовать преимущества командной и индивидуальной работы при решении конкретной физической проблемы;
- Принимать цели совместной деятельности, организовывать действия по её достижению: распределять роли, обсуждать процессы и результаты совместной работы, обобщать мнения нескольких людей;
- Выполнять свою часть работы, достигая качественного результата по своему направлению и координируя свои действия с другими членами команды;

- Оценивать качество своего вклада в общий продукт по критериям, самостоятельно сформулированным участниками взаимодействия.

### **Регулятивные универсальные учебные действия**

#### **Самоорганизация:**

- Выявлять проблемы в жизненных и учебных ситуациях, требующих для решения физических знаний;
- Ориентироваться в различных подходах принятия решений (индивидуальное, принятие решения в группе, принятие решений группой);
- Самостоятельно составлять алгоритм решения физической задачи или плана исследования с учётом имеющихся ресурсов и собственных возможностей, аргументировать предлагаемые варианты решений;
- Делать выбор и брать ответственность за решение.

#### **Самоконтроль, эмоциональный интеллект:**

- Давать адекватную оценку ситуации и предлагать план её изменения;
- Объяснять причины достижения (недостижения) результатов деятельности, давать оценку приобретённому опыту;
- Вносить коррективы в деятельность (в том числе в ход выполнения физического исследования или проекта) на основе новых обстоятельств, изменившихся ситуаций, установленных ошибок, возникших трудностей;
- Оценивать соответствие результата цели и условиям;
- Ставить себя на место другого человека в ходе спора или дискуссии на научную тему, понимать мотивы, намерения и логику другого;
- Признавать своё право на ошибку при решении физических задач или в утверждениях на научные темы и такое же право другого.

#### **Предметные результаты**

К концу обучения в **7 классе** предметные результаты на базовом уровне должны отражать сформированность у обучающихся умений:

- Использовать понятия: физические и химические явления, наблюдение, эксперимент, модель, гипотеза, единицы физических величин, атом, молекула, агрегатные состояния вещества (твёрдое, жидкое, газообразное), механическое движение (равномерное, неравномерное, прямолинейное), траектория, равнодействующая сила, деформация (упругая, пластическая), невесомость, сообщающиеся сосуды;
- Различать явления (диффузия, тепловое движение частиц вещества, равномерное движение, неравномерное движение, инерция, взаимодействие тел, равновесие твёрдых тел с закреплённой осью вращения, передача давления твёрдыми телами, жидкостями и газами, атмосферное давление, плавание тел, превращения механической энергии) по описанию их характерных свойств и на основе опытов, демонстрирующих данное физическое явление;
- Распознавать проявление изученных физических явлений в окружающем мире, в том числе физические явления в природе: примеры движения с различными скоростями в живой и неживой природе, действие силы трения в природе и технике, влияние атмосферного давления на живой организм, плавание рыб, рычаги в теле человека, при этом переводить практическую задачу в учебную, выделять существенные свойства (признаки) физических явлений;
- Описывать изученные свойства тел и физические явления, используя физические величины (масса, объём, плотность вещества, время, путь, скорость, средняя скорость, сила упругости, сила тяжести, вес тела, сила трения, давление (твёрдого тела, жидкости, газа), выталкивающая сила, механическая работа, мощность, плечо силы, момент силы, коэффициент полезного действия механизмов, кинетическая и потенциальная энергия), при описании правильно трактовать физический смысл используемых величин, их обозначения и единицы физических величин, находить формулы, связывающие данную физическую величину с другими величинами, строить графики изученных зависимостей физических величин;
- Характеризовать свойства тел, физические явления и процессы, используя правила сложения сил (вдоль одной прямой), закон Гука, закон Паскаля, закон Архимеда, правило равновесия рычага (блока), «золотое правило» механики, закон сохранения механической энергии, при этом давать словесную формулировку закона и записывать его математическое выражение;
- Объяснять физические явления, процессы и свойства тел, в том числе и в контексте ситуаций практико-ориентированного характера: выявлять причинно-следственные связи, строить объяснение из 1–2 логических шагов с опорой на 1–2 изученных свойства физических явлений, физических закона или закономерности;
- Решать расчётные задачи в 1–2 действия, используя законы и формулы, связывающие физические величины: на основе анализа условия задачи записывать краткое условие, подставлять физические величины в формулы и проводить расчёты, находить справочные данные, необходимые для решения задач, оценивать реалистичность полученной физической величины;

- Распознавать проблемы, которые можно решить при помощи физических методов, в описании исследования выделять проверяемое предположение (гипотезу), различать и интерпретировать полученный результат, находить ошибки в ходе опыта, делать выводы по его результатам;
- Проводить опыты по наблюдению физических явлений или физических свойств тел: формулировать проверяемые предположения, собирать установку из предложенного оборудования, записывать ход опыта и формулировать выводы;
- Выполнять прямые измерения расстояния, времени, массы тела, объёма, силы и температуры с использованием аналоговых и цифровых приборов, записывать показания приборов с учётом заданной абсолютной погрешности измерений;
- Проводить исследование зависимости одной физической величины от другой с использованием прямых измерений (зависимости пути равномерно движущегося тела от времени движения тела, силы трения скольжения от веса тела, качества обработки поверхностей тел и независимости силы трения от площади соприкосновения тел, силы упругости от удлинения пружины, выталкивающей силы от объёма погружённой части тела и от плотности жидкости, её независимости от плотности тела, от глубины, на которую погружено тело, условий плавания тел, условий равновесия рычага и блоков), участвовать в планировании учебного исследования, собирать установку и выполнять измерения, следуя предложенному плану, фиксировать результаты полученной зависимости физических величин в виде предложенных таблиц и графиков, делать выводы по результатам исследования;
- Проводить косвенные измерения физических величин (плотность вещества жидкости и твёрдого тела, сила трения скольжения, давление воздуха, выталкивающая сила, действующая на погружённое в жидкость тело, коэффициент полезного действия простых механизмов), следуя предложенной инструкции: при выполнении измерений собирать экспериментальную установку и вычислять значение искомой величины;
- Соблюдать правила техники безопасности при работе с лабораторным оборудованием;
- Указывать принципы действия приборов и технических устройств: весы, термометр, динамометр, сообщающиеся сосуды, барометр, рычаг, подвижный и неподвижный блок, наклонная плоскость;
- Характеризовать принципы действия изученных приборов и технических устройств с опорой на их описания (в том числе: подшипники, устройство водопровода, гидравлический пресс, манометр, высотометр, поршневой насос, ареометр), используя знания о свойствах физических явлений и необходимые физические законы и закономерности;
- Приводить примеры (находить информацию о примерах) практического использования физических знаний в повседневной жизни для обеспечения безопасности при обращении с приборами и техническими устройствами, сохранения здоровья и соблюдения норм экологического поведения в окружающей среде;
- Осуществлять отбор источников информации в интернете в соответствии с заданным поисковым запросом, на основе имеющихся знаний и путём сравнения различных источников выделять информацию, которая является противоречивой или может быть недостоверной;
- Использовать при выполнении учебных заданий научно-популярную литературу физического содержания, справочные материалы, ресурсы сети интернет, владеть приёмами конспектирования текста, преобразования информации из одной знаковой системы в другую;
- Создавать собственные краткие письменные и устные сообщения на основе 2–3 источников информации физического содержания, в том числе публично делать краткие сообщения о результатах проектов или учебных исследований, при этом грамотно использовать изученный понятийный аппарат курса физики, сопровождать выступление презентацией;
- При выполнении учебных проектов и исследований распределять обязанности в группе в соответствии с поставленными задачами, следить за выполнением плана действий, адекватно оценивать собственный вклад в деятельность группы, выстраивать коммуникативное взаимодействие, учитывая мнение окружающих.

К концу обучения в **8 классе** предметные результаты на базовом уровне должны отражать сформированность у обучающихся умений:

- Использовать понятия: масса и размеры молекул, тепловое движение атомов и молекул, агрегатные состояния вещества, кристаллические и аморфные тела, насыщенный и ненасыщенный пар, влажность воздуха, температура, внутренняя энергия, тепловой двигатель, элементарный электрический заряд, электрическое поле, проводники и диэлектрики, постоянный электрический ток, магнитное поле;
- Различать явления (тепловое расширение и сжатие, теплопередача, тепловое равновесие, смачивание, капиллярные явления, испарение, конденсация, плавление, кристаллизация (отвердевание), кипение, теплопередача (теплопроводность, конвекция, излучение), электризация тел, взаимодействие зарядов, действия электрического тока, короткое замыкание, взаимодействие магнитов, действие магнитного поля на

проводник с током, электромагнитная индукция) по описанию их характерных свойств и на основе опытов, демонстрирующих данное физическое явление;

- Распознавать проявление изученных физических явлений в окружающем мире, в том числе физические явления в природе: поверхностное натяжение и капиллярные явления в природе, кристаллы в природе, излучение солнца, замерзание водоёмов, морские бризы, образование росы, тумана, инея, снега, электрические явления в атмосфере, электричество живых организмов, магнитное поле земли, дрейф полюсов, роль магнитного поля для жизни на земле, полярное сияние, при этом переводить практическую задачу в учебную, выделять существенные свойства (признаки) физических явлений;
- Описывать изученные свойства тел и физические явления, используя физические величины (температура, внутренняя энергия, количество теплоты, удельная теплоёмкость вещества, удельная теплота плавления, удельная теплота парообразования, удельная теплота сгорания топлива, коэффициент полезного действия тепловой машины, относительная влажность воздуха, электрический заряд, сила тока, электрическое напряжение, сопротивление проводника, удельное сопротивление вещества, работа и мощность электрического тока), при описании правильно трактовать физический смысл используемых величин, обозначения и единицы физических величин, находить формулы, связывающие данную физическую величину с другими величинами, строить графики изученных зависимостей физических величин;
- Характеризовать свойства тел, физические явления и процессы, используя основные положения молекулярно-кинетической теории строения вещества, принцип суперпозиции полей (на качественном уровне), закон сохранения заряда, закон Ома для участка цепи, закон Джоуля–Ленца, закон сохранения энергии, при этом давать словесную формулировку закона и записывать его математическое выражение;
- Объяснять физические процессы и свойства тел, в том числе и в контексте ситуаций практико-ориентированного характера: выявлять причинноследственные связи, строить объяснение из 1–2 логических шагов с опорой на 1–2 изученных свойства физических явлений, физических законов или закономерностей;
- Решать расчётные задачи в 2–3 действия, используя законы и формулы, связывающие физические величины: на основе анализа условия задачи записывать краткое условие, выявлять недостаток данных для решения задачи, выбирать законы и формулы, необходимые для её решения, проводить расчёты и сравнивать полученное значение физической величины с известными данными;
- Распознавать проблемы, которые можно решить при помощи физических методов, используя описание исследования, выделять проверяемое предположение, оценивать правильность порядка проведения исследования, делать выводы;
- Проводить опыты по наблюдению физических явлений или физических свойств тел (капиллярные явления, зависимость давления воздуха от его объёма, температуры, скорости процесса остывания и нагревания при излучении от цвета излучающей (поглощающей) поверхности, скорость испарения воды от температуры жидкости и площади её поверхности, электризация тел и взаимодействие электрических зарядов, взаимодействие постоянных магнитов, визуализация магнитных полей постоянных магнитов, действия магнитного поля на проводник с током, свойства электромагнита, свойства электродвигателя постоянного тока): формулировать проверяемые предположения, собирать установку из предложенного оборудования, описывать ход опыта и формулировать выводы;
- Выполнять прямые измерения температуры, относительной влажности воздуха, силы тока, напряжения с использованием аналоговых приборов и датчиков физических величин, сравнивать результаты измерений с учётом заданной абсолютной погрешности;
- Проводить исследование зависимости одной физической величины от другой с использованием прямых измерений (зависимость сопротивления проводника от его длины, площади поперечного сечения и удельного сопротивления вещества проводника, силы тока, идущего через проводник, от напряжения на проводнике, исследование последовательного и параллельного соединений проводников): планировать исследование, собирать установку и выполнять измерения, следуя предложенному плану, фиксировать результаты полученной зависимости в виде таблиц и графиков, делать выводы по результатам исследования;
- Проводить косвенные измерения физических величин (удельная теплоёмкость вещества, сопротивление проводника, работа и мощность электрического тока): планировать измерения, собирать экспериментальную установку, следуя предложенной инструкции, и вычислять значение величины;
- Соблюдать правила техники безопасности при работе с лабораторным оборудованием;
- Характеризовать принципы действия изученных приборов и технических устройств с опорой на их описания (в том числе: система отопления домов, гигрометр, паровая турбина, амперметр, вольтметр, счётчик электрической энергии, электроосветительные приборы, нагревательные электроприборы (примеры), электрические предохранители, электромагнит, электродвигатель постоянного тока), используя знания о свойствах физических явлений и необходимые физические закономерности;

- Распознавать простые технические устройства и измерительные приборы по схемам и схематичным рисункам (жидкостный термометр, термос, психрометр, гигрометр, двигатель внутреннего сгорания, электроскоп, реостат), составлять схемы электрических цепей с последовательным и параллельным соединением элементов, различая условные обозначения элементов электрических цепей;
- Приводить примеры (находить информацию о примерах) практического использования физических знаний в повседневной жизни для обеспечения безопасности при обращении с приборами и техническими устройствами, сохранения здоровья и соблюдения норм экологического поведения в окружающей среде;
- Осуществлять поиск информации физического содержания в интернете, на основе имеющихся знаний и путём сравнения дополнительных источников выделять информацию, которая является противоречивой или может быть недостоверной;
- Использовать при выполнении учебных заданий научно-популярную литературу физического содержания, справочные материалы, ресурсы сети интернет, владеть приёмами конспектирования текста, преобразования информации из одной знаковой системы в другую;
- Создавать собственные письменные и краткие устные сообщения, обобщая информацию из нескольких источников физического содержания, в том числе публично представлять результаты проектной или исследовательской деятельности, при этом грамотно использовать изученный понятийный аппарат курса физики, сопровождать выступление презентацией;
- При выполнении учебных проектов и исследований физических процессов распределять обязанности в группе в соответствии с поставленными задачами, следить за выполнением плана действий и корректировать его, адекватно оценивать собственный вклад в деятельность группы, выстраивать коммуникативное взаимодействие, проявляя готовность разрешать конфликты.

К концу обучения **в 9 классе** предметные результаты на базовом уровне должны отражать сформированность у обучающихся умений:

- Использовать понятия: система отсчёта, материальная точка, траектория, относительность механического движения, близорукость и дальновидность;
- Различать явления (равномерное и неравномерное прямолинейное движение, равноускоренное прямолинейное движение) по описанию их характерных свойств и на основе опытов, демонстрирующих данное физическое явление;
- Распознавать проявление изученных физических явлений в окружающем мире (в том числе физические явления в природе: приливы и отливы, движение планет солнечной системы, при этом переводить практическую задачу в учебную, выделять существенные свойства (признаки) физических явлений);
- Описывать изученные свойства тел и физические явления, используя физические величины (ускорение, перемещение, путь), при описании правильно трактовать физический смысл используемых величин, обозначения и единицы физических величин, находить формулы, связывающие данную физическую величину с другими величинами, строить графики изученных зависимостей физических величин;
- Характеризовать свойства тел, физические явления и процессы, используя закон сохранения энергии, законы Ньютона, законы отражения и преломления света, при этом давать словесную формулировку закона и записывать его математическое выражение;
- Объяснять физические процессы и свойства тел, в том числе и в контексте ситуаций практико-ориентированного характера: выявлять причинно-следственные связи, строить объяснение из 2–3 логических шагов с опорой на 2–3 изученных свойства физических явлений, физических законов или закономерностей;
- Решать расчётные задачи (опирающиеся на систему из 2–3 уравнений), используя законы и формулы, связывающие физические величины: на основе анализа условия задачи записывать краткое условие, выявлять недостающие или избыточные данные, выбирать законы и формулы, необходимые для решения, проводить расчёты и оценивать реалистичность полученного значения физической величины;
- Распознавать проблемы, которые можно решить при помощи физических методов, используя описание исследования, выделять проверяемое предположение, оценивать правильность порядка проведения исследования, делать выводы, интерпретировать результаты наблюдений и опытов;
- Проводить опыты по наблюдению физических явлений или физических свойств тел (изучение второго закона Ньютона, прямолинейное распространение света, изучение свойств изображения в плоском зеркале и свойств изображения предмета в собирающей линзе): самостоятельно собирать установку из избыточного набора оборудования, описывать ход опыта и его результаты, формулировать выводы;
- Проводить при необходимости серию прямых измерений, определяя среднее значение измеряемой величины (фокусное расстояние собирающей линзы), обосновывать выбор способа измерения (измерительного прибора);



- Проводить исследование зависимостей физических величин с использованием прямых измерений (зависимость пути от времени при равноускоренном движении без начальной скорости, периода колебаний математического маятника от длины нити, зависимости угла отражения света от угла падения и угла преломления от угла падения): планировать исследование, самостоятельно собирать установку, фиксировать результаты полученной зависимости физических величин в виде таблиц и графиков, делать выводы по результатам исследования;
- Проводить косвенные измерения физических величин: планировать измерения, собирать экспериментальную установку и выполнять измерения, следуя предложенной инструкции, вычислять значение величины и анализировать полученные результаты с учётом заданной погрешности измерений;
- Соблюдать правила техники безопасности при работе с лабораторным оборудованием;
- Различать основные признаки изученных физических моделей: материальная точка, точечный источник света, луч, тонкая линза;
- Характеризовать принципы действия изученных приборов и технических устройств с опорой на их описания, используя знания о свойствах физических явлений и необходимые физические закономерности;
- Использовать схемы и схематичные рисунки изученных технических устройств, измерительных приборов и технологических процессов при решении учебно-практических задач, оптические схемы для построения изображений в плоском зеркале и собирающей линзе;
- Приводить примеры (находить информацию о примерах) практического использования физических знаний в повседневной жизни для обеспечения безопасности при обращении с приборами и техническими устройствами, сохранения здоровья и соблюдения норм экологического поведения в окружающей среде;
- Осуществлять поиск информации физического содержания в интернете, самостоятельно формулируя поисковый запрос, находить пути определения достоверности полученной информации на основе имеющихся знаний и дополнительных источников;
- Использовать при выполнении учебных заданий научно-популярную литературу физического содержания, справочные материалы, ресурсы сети интернет, владеть приёмами конспектирования текста, преобразования информации из одной знаковой системы в другую;
- Создавать собственные письменные и устные сообщения на основе информации из нескольких источников физического содержания, публично представлять результаты проектной или исследовательской деятельности, при этом грамотно использовать изученный понятийный аппарат изучаемого раздела физики и сопровождать выступление презентацией с учётом особенностей аудитории сверстников.

К концу обучения в **10 классе** предметные результаты на базовом уровне должны отражать сформированность у обучающихся умений:

- Использовать понятия: система отсчёта, материальная точка, траектория, относительность механического движения, деформация (упругая, пластическая), трение, центростремительное ускорение, невесомость и перегрузки, центр тяжести, абсолютно твёрдое тело, центр тяжести твёрдого тела, равновесие, механические колебания и волны, звук, инфразвук и ультразвук, электромагнитные волны, шкала электромагнитных волн, свет, близорукость и дальновидность, спектры испускания и поглощения, альфа, бета- и гамма-излучения, изотопы, ядерная энергетика;
- Различать явления (равномерное и неравномерное прямолинейное движение, равноускоренное прямолинейное движение, свободное падение тел, равномерное движение по окружности, взаимодействие тел, реактивное движение, колебательное движение (затухающие и вынужденные колебания), резонанс, волновое движение, отражение звука, прямолинейное распространение, отражение и преломление света, полное внутреннее отражение света, разложение белого света в спектр и сложение спектральных цветов, дисперсия света, естественная радиоактивность, возникновение линейчатого спектра излучения) по описанию их характерных свойств и на основе опытов, демонстрирующих данное физическое явление;
- Распознавать проявление изученных физических явлений в окружающем мире (в том числе физические явления в природе: приливы и отливы, движение планет солнечной системы, реактивное движение живых организмов, восприятие звуков животными, землетрясение, сейсмические волны, цунами, эхо, цвета тел, оптические явления в природе, биологическое действие видимого, ультрафиолетового и рентгеновского излучений, естественный радиоактивный фон, космические лучи, радиоактивное излучение природных минералов, действие радиоактивных излучений на организм человека), при этом переводить практическую задачу в учебную, выделять существенные свойства (признаки) физических явлений;
- Описывать изученные свойства тел и физические явления, используя физические величины (средняя и мгновенная скорость тела при неравномерном движении, ускорение, перемещение, путь, угловая скорость, сила трения, сила упругости, сила тяжести, ускорение свободного падения, вес тела, импульс тела, импульс силы, механическая работа и мощность, потенциальная энергия тела, поднятого над поверхностью земли,

потенциальная энергия сжатой пружины, кинетическая энергия, полная механическая энергия, период и частота колебаний, длина волны, громкость звука и высота тона, скорость света, показатель преломления среды), при описании правильно трактовать физический смысл используемых величин, обозначения и единицы физических величин, находить формулы, связывающие данную физическую величину с другими величинами, строить графики изученных зависимостей физических величин;

- Характеризовать свойства тел, физические явления и процессы, используя закон сохранения энергии, закон всемирного тяготения, принцип суперпозиции сил, принцип относительности галилея, законы ньютона, закон сохранения импульса, законы отражения и преломления света, законы сохранения зарядового и массового чисел при ядерных реакциях, при этом давать словесную формулировку закона и записывать его математическое выражение;
- Объяснять физические процессы и свойства тел, в том числе и в контексте ситуаций практико-ориентированного характера: выявлять причинно-следственные связи, строить объяснение из 2–3 логических шагов с опорой на 2–3 изученных свойства физических явлений, физических законов или закономерностей;
- Решать расчётные задачи (опирающиеся на систему из 2–3 уравнений), используя законы и формулы, связывающие физические величины: на основе анализа условия задачи записывать краткое условие, выявлять недостающие или избыточные данные, выбирать законы и формулы, необходимые для решения, проводить расчёты и оценивать реалистичность полученного значения физической величины;
- Распознавать проблемы, которые можно решить при помощи физических методов, используя описание исследования, выделять проверяемое предположение, оценивать правильность порядка проведения исследования, делать выводы, интерпретировать результаты наблюдений и опытов;
- Проводить опыты по наблюдению физических явлений или физических свойств тел (изучение второго закона ньютона, закона сохранения энергии, зависимость периода колебаний пружинного маятника от массы груза и жёсткости пружины и независимость от амплитуды малых колебаний, прямолинейное распространение света, разложение белого света в спектр, изучение свойств изображения в плоском зеркале и свойств изображения предмета в собирающей линзе, наблюдение сплошных и линейчатых спектров излучения): самостоятельно собирать установку из избыточного набора оборудования, описывать ход опыта и его результаты, формулировать выводы;
- Проводить при необходимости серию прямых измерений, определяя среднее значение измеряемой величины (фокусное расстояние собирающей линзы), обосновывать выбор способа измерения (измерительного прибора);
- Проводить исследование зависимостей физических величин с использованием прямых измерений (зависимость пути от времени при равноускоренном движении без начальной скорости, периода колебаний математического маятника от длины нити, зависимости угла отражения света от угла падения и угла преломления от угла падения): планировать исследование, самостоятельно собирать установку, фиксировать результаты полученной зависимости физических величин в виде таблиц и графиков, делать выводы по результатам исследования;
- Проводить косвенные измерения физических величин (средняя скорость и ускорение тела при равноускоренном движении, ускорение свободного падения, жёсткость пружины, коэффициент трения скольжения, механическая работа и мощность, частота и период колебаний математического и пружинного маятников, оптическая сила собирающей линзы, радиоактивный фон): планировать измерения, собирать экспериментальную установку и выполнять измерения, следуя предложенной инструкции, вычислять значение величины и анализировать полученные результаты с учётом заданной погрешности измерений;
- Соблюдать правила техники безопасности при работе с лабораторным оборудованием;
- Различать основные признаки изученных физических моделей: материальная точка, абсолютно твёрдое тело, точечный источник света, луч, тонкая линза, планетарная модель атома, нуклонная модель атомного ядра;
- Характеризовать принципы действия изученных приборов и технических устройств с опорой на их описания (в том числе: спидометр, датчики положения, расстояния и ускорения, ракета, эхолот, очки, перископ, фотоаппарат, оптические световоды, спектроскоп, дозиметр, камера вильсона), используя знания о свойствах физических явлений и необходимые физические закономерности;
- Использовать схемы и схематичные рисунки изученных технических устройств, измерительных приборов и технологических процессов при решении учебно-практических задач, оптические схемы для построения изображений в плоском зеркале и собирающей линзе;
- Приводить примеры (находить информацию о примерах) практического использования физических знаний в повседневной жизни для обеспечения безопасности при обращении с приборами и техническими устройствами, сохранения здоровья и соблюдения норм экологического поведения в окружающей среде;

- Осуществлять поиск информации физического содержания в интернете, самостоятельно формулируя поисковый запрос, находить пути определения достоверности полученной информации на основе имеющихся знаний и дополнительных источников;
- Использовать при выполнении учебных заданий научно-популярную литературу физического содержания, справочные материалы, ресурсы сети интернет, владеть приёмами конспектирования текста, преобразования информации из одной знаковой системы в другую;
- Создавать собственные письменные и устные сообщения на основе информации из нескольких источников физического содержания, публично представлять результаты проектной или исследовательской деятельности, при этом грамотно использовать изученный понятийный аппарат изучаемого раздела физики и сопровождать выступление презентацией с учётом особенностей аудитории сверстников.

### Тематическое планирование

#### 7 класс

№ п/п	Название разделов и тем программы	Кол-во часов	Электронные (цифровые) образовательные ресурсы
<b>Раздел 1. Физика и её роль в познании окружающего мира - 6</b>			
1.1	Физика - наука о природе	1	[[библиотека цок <a href="https://m.edsoo.ru/7f416194">https://m.edsoo.ru/7f416194</a> ]]
1.2	Физические величины	3	[[библиотека цок <a href="https://m.edsoo.ru/7f416194">https://m.edsoo.ru/7f416194</a> ]]
1.3	Естественнонаучный метод познания	2	[[библиотека цок <a href="https://m.edsoo.ru/7f416194">https://m.edsoo.ru/7f416194</a> ]]
<b>Раздел 2. Первоначальные сведения о строении вещества - 5</b>			
2.1	Строение вещества: атомы и молекулы, их размеры.	1	[[библиотека цок <a href="https://m.edsoo.ru/7f416194">https://m.edsoo.ru/7f416194</a> ]]
2.2	Движение и соединение частиц	2	[[библиотека цок <a href="https://m.edsoo.ru/7f416194">https://m.edsoo.ru/7f416194</a> ]]
2.3	Агрегатные состояния вещества	2	[[библиотека цок <a href="https://m.edsoo.ru/7f416194">https://m.edsoo.ru/7f416194</a> ]]
<b>Раздел 3. Движение и взаимодействие тел - 21</b>			
3.1	Механическое движение	3	[[библиотека цок <a href="https://m.edsoo.ru/7f416194">https://m.edsoo.ru/7f416194</a> ]]
3.2	Инерция, масса, плотность	4	[[библиотека цок <a href="https://m.edsoo.ru/7f416194">https://m.edsoo.ru/7f416194</a> ]]
3.3	Сила. Виды сил	14	[[библиотека цок <a href="https://m.edsoo.ru/7f416194">https://m.edsoo.ru/7f416194</a> ]]
<b>Раздел 4. Давление твердых тел, жидкостей и газов - 21</b>			
4.1	Давление. Передача давления твердыми телами, жидкостями и газами	3	[[библиотека цок <a href="https://m.edsoo.ru/7f416194">https://m.edsoo.ru/7f416194</a> ]]
4.2	Давление жидкости	5	[[библиотека цок <a href="https://m.edsoo.ru/7f416194">https://m.edsoo.ru/7f416194</a> ]]
4.3	Атмосферное давление	6	[[библиотека цок <a href="https://m.edsoo.ru/7f416194">https://m.edsoo.ru/7f416194</a> ]]
4.4	Действие жидкости и газа на погружённое в них тело	7	[[библиотека цок <a href="https://m.edsoo.ru/7f416194">https://m.edsoo.ru/7f416194</a> ]]
<b>Раздел 5. Работа и мощность. Энергия - 12</b>			

5.1	Работа и мощность	3	[[библиотека <a href="https://m.edsoo.ru/7f416194">https://m.edsoo.ru/7f416194</a> ]] цок
5.2	Простые механизмы	5	[[библиотека <a href="https://m.edsoo.ru/7f416194">https://m.edsoo.ru/7f416194</a> ]] цок
5.3	Механическая энергия	4	[[библиотека <a href="https://m.edsoo.ru/7f416194">https://m.edsoo.ru/7f416194</a> ]] цок
Раздел 6. Обобщающее повторение		3	
Общее количество часов по программе		68	

### Тематическое планирование

#### 8 класс

№ п/п	Название разделов и тем программы	Кол-во Часов	Электронные (цифровые) образовательные ресурсы
Раздел 5. Работа и мощность. Энергия - 13			
5.1	Работа и мощность	4	[[библиотека <a href="https://m.edsoo.ru/7f416194">https://m.edsoo.ru/7f416194</a> ]] цок
5.2	Простые механизмы	5	[[библиотека <a href="https://m.edsoo.ru/7f416194">https://m.edsoo.ru/7f416194</a> ]] цок
5.3	Механическая энергия	4	[[библиотека <a href="https://m.edsoo.ru/7f416194">https://m.edsoo.ru/7f416194</a> ]] цок
Раздел 6. Повторение курса физики 7 класса - 3			
Физика - 8			
Раздел 1. Тепловые явления		28	
1.1	Строение и свойства вещества	7	[[библиотека <a href="https://m.edsoo.ru/7f416194">https://m.edsoo.ru/7f416194</a> ]] цок
1.2	Тепловые процессы	21	[[библиотека <a href="https://m.edsoo.ru/7f416194">https://m.edsoo.ru/7f416194</a> ]] цок
Раздел 2. Электрические явления - 20			
2.1	Электрические заряды. заряженные тела и их взаимодействия	7	[[библиотека <a href="https://m.edsoo.ru/7f416194">https://m.edsoo.ru/7f416194</a> ]] цок
2.2	Постоянный электрический ток	13	[[библиотека <a href="https://m.edsoo.ru/7f416194">https://m.edsoo.ru/7f416194</a> ]] цок
Раздел 6. Повторение курса физики 8 класса		4	[[библиотека <a href="https://m.edsoo.ru/7f416194">https://m.edsoo.ru/7f416194</a> ]] цок
Общее количество часов по программе		68	

### Тематическое планирование

#### 9 класс

№ п/п	Название разделов и тем программы	Кол-во Часов	Электронные (цифровые) образовательные ресурсы
Раздел 2. Электрические явления			
2.2	Постоянный электрический ток	22	[[библиотека <a href="https://m.edsoo.ru/7f416194">https://m.edsoo.ru/7f416194</a> ]] цок
Раздел 3. Электромагнитные явления		8	[[библиотека <a href="https://m.edsoo.ru/7f416194">https://m.edsoo.ru/7f416194</a> ]] цок

Раздел 3. Световые явления	15	[[библиотека <a href="https://m.edsoo.ru/7f416194">https://m.edsoo.ru/7f416194</a> ]] цок
Раздел 1. Законы взаимодействия и движения тел	18	
Обобщающее повторение	5	
Общее количество часов по программе	68	

### Тематическое планирование

#### 10 класс

№ п/п	Название разделов и тем программы	Кол-во Часов	Электронные (цифровые) образовательные ресурсы
	Вводное повторение	3	[[библиотека <a href="https://m.edsoo.ru/7f416194">https://m.edsoo.ru/7f416194</a> ]] цок
	Раздел 1. Законы взаимодействия и движения тел	10	[[библиотека <a href="https://m.edsoo.ru/7f416194">https://m.edsoo.ru/7f416194</a> ]] цок
	Раздел 2. Механические колебания и волны. Звук	14	[[библиотека <a href="https://m.edsoo.ru/7f416194">https://m.edsoo.ru/7f416194</a> ]] цок
	Раздел 3. Электромагнитное поле	18	[[библиотека <a href="https://m.edsoo.ru/7f416194">https://m.edsoo.ru/7f416194</a> ]] цок
	Раздел 4. Строение атома и атомного ядра. Использование энергии атомных ядер	11	
	Строение и эволюция вселенной	5	
	Обобщающее повторение	7	
	Общее количество часов по программе	68	

### Химия

#### Пояснительная записка

Программа по химии на уровне основного общего образования составлена на основе требований к результатам освоения основной образовательной программы основного общего образования, представленных в фгос ооо, а также на основе федеральной рабочей программы воспитания и с учётом концепции преподавания учебного предмета «химия» в образовательных организациях российской федерации.

Программа по химии даёт представление о целях, общей стратегии обучения, воспитания и развития обучающихся средствами учебного предмета, устанавливает обязательное предметное содержание, предусматривает распределение его по классам и структурирование по разделам и темам программы по химии, определяет количественные и качественные характеристики содержания, рекомендуемую последовательность изучения химии с учётом межпредметных и внутрипредметных связей, логики учебного процесса, возрастных особенностей обучающихся, определяет возможности предмета для реализации требований к результатам освоения основной образовательной программы на уровне основного общего образования, а также требований к результатам обучения химии на уровне целей изучения предмета и основных видов учебно-познавательной деятельности обучающегося по освоению учебного содержания.

Знание химии служит основой для формирования мировоззрения обучающегося, его представлений о материальном единстве мира, важную роль играют формируемые химией представления о взаимопревращениях энергии и об эволюции веществ в природе, о путях решения глобальных проблем устойчивого развития человечества – сырьевой, энергетической, пищевой и экологической безопасности, проблем здравоохранения.

Изучение химии:

Способствует реализации возможностей для саморазвития и формирования культуры личности, её общей и функциональной грамотности;

Вносит вклад в формирование мышления и творческих способностей обучающихся, навыков их самостоятельной учебной деятельности, экспериментальных и исследовательских умений, необходимых как в повседневной жизни, так и в профессиональной деятельности;

Знакомит со спецификой научного мышления, закладывает основы целостного взгляда на единство природы и человека, является ответственным этапом

в формировании естественно-научной грамотности обучающихся;

Способствует формированию ценностного отношения к естественно-научным знаниям, к природе, к человеку, вносит свой вклад в экологическое образование обучающихся.

Данные направления в обучении химии обеспечиваются спецификой содержания учебного предмета, который является педагогически адаптированным отражением базовой науки химии на определённом этапе её развития.

Курс химии на уровне основного общего образования ориентирован на освоение обучающимися системы первоначальных понятий химии, основ неорганической химии и некоторых отдельных значимых понятий органической химии.

Структура содержания программы по химии сформирована на основе системного подхода к её изучению. Содержание складывается из системы понятий о химическом элементе и веществе и системы понятий о химической реакции. Обе эти системы структурно организованы по принципу последовательного развития знаний на основе теоретических представлений разного уровня:

- атомно-молекулярного учения как основы всего естествознания;
- периодического закона д. И. Менделеева как основного закона химии;
- учения о строении атома и химической связи;
- представлений об электролитической диссоциации веществ в растворах.

теоретические знания рассматриваются на основе эмпирически полученных и осмысленных фактов, развиваются последовательно от одного уровня к другому, выполняя функции объяснения и прогнозирования свойств, строения и возможностей практического применения и получения изучаемых веществ.

Освоение программы по химии способствует формированию представления о химической составляющей научной картины мира в логике её системной природы, ценностного отношения к научному знанию и методам познания в науке. Изучение химии происходит с привлечением знаний из ранее изученных учебных предметов: «окружающий мир», «биология. 5–7 классы» и «физика. 7 класс».

При изучении химии происходит формирование знаний основ химической науки как области современного естествознания, практической деятельности человека и как одного из компонентов мировой культуры. Задача учебного предмета состоит в формировании системы химических знаний — важнейших фактов, понятий, законов и теоретических положений, доступных обобщений мировоззренческого характера, языка науки, в приобщении к научным методам познания при изучении веществ и химических реакций, в формировании и развитии познавательных умений и их применении в учебно-познавательной и учебно-исследовательской деятельности, освоении правил безопасного обращения с веществами в повседневной жизни.

При изучении химии на уровне основного общего образования важное значение приобрели такие цели, как:

- формирование интеллектуально развитой личности, готовой к самообразованию, сотрудничеству, самостоятельному принятию решений, способной адаптироваться к быстро меняющимся условиям жизни;
- направленность обучения на систематическое приобщение обучающихся к самостоятельной познавательной деятельности, научным методам познания, формирующим мотивацию и развитие способностей к химии;
- обеспечение условий, способствующих приобретению обучающимися опыта разнообразной деятельности, познания и самопознания, ключевых навыков (ключевых компетенций), имеющих универсальное значение для различных видов деятельности;
- формирование общей функциональной и естественно-научной грамотности, в том числе умений объяснять и оценивать явления окружающего мира, используя знания и опыт, полученные при изучении химии, применять их при решении проблем в повседневной жизни и трудовой деятельности;
- формирование у обучающихся гуманистических отношений, понимания ценности химических знаний для выработки экологически целесообразного поведения в быту и трудовой деятельности в целях сохранения своего здоровья и окружающей природной среды;
- развитие мотивации к обучению, способностей к самоконтролю и самовоспитанию на основе усвоения общечеловеческих ценностей, готовности к осознанному выбору профиля и направленности дальнейшего обучения.

общее число часов, отведённых для изучения химии на уровне основного общего образования, составляет 136 часов: в 8 классе – 68 часов (2 часа в неделю), в 9 классе – 68 часов (2 часа в неделю).

### **Содержание учебного предмета**

#### **8 класс (2ч в неделю, всего – 68ч)**

##### **Введение (3ч)**

химия и научно-технический прогресс. Исторические этапы возникновения и развития химии. Основные понятия и теории химии. Лабораторное оборудование и приёмы работы с ним. Правила техники безопасности при работе в кабинете химии.

*демонстрации.* Таблицы, слайды, показывающие исторический путь развития, достижения химии и их значение; лабораторное оборудование.

*практическая работа №1.* Лабораторное оборудование и приемы работы с ним.

#### **Раздел 1. Вещества и химические явления с позиций атомно-молекулярного учения.**

##### **химические элементы и вещества в свете атомно-молекулярного учения (9ч)**

понятие «вещество» в физике и химии. Физические и химические явления. Изменяющееся вещество как предмет изучения химии. Фазовые переходы. Описание веществ. Химические элементы: их знаки и сведения из истории открытия. Состав веществ. Закон постоянства состава, химические формулы. Формы существования химических элементов. Вещества простые и сложные. Простые вещества: металлы и неметаллы. Общая характеристика металлов и неметаллов. Некоторые сведения о металлах и неметаллах,

обусловливающих загрязнённость окружающей среды. Описание некоторых наиболее распространённых простых веществ.

атомно-молекулярное учение в химии. Относительные атомные и молекулярные массы. Система химических элементов д. И. Менделеева.

Определение периода и группы. Характеристика положения химических элементов в периодической системе. Валентность. Количество вещества. Определение валентности по положению элемента в периодической системе. Моль – единица количества вещества. Молярная масса.

*демонстрации.* 1. Физические и химические явления. 2. Измерение плотности жидкости ареометром. 3. Плавление серы. 4. Определение теплопроводности и электропроводности веществ. 5. опыты с коллекцией «шкала твёрдости». 6. Модели атомов и молекул. 7. Коллекция металлов и неметаллов. 8. Получение углекислого газа разными способами. 9. Электролиз воды. 10. Возгонка йода. Кипячение воды. Накаливание кварца. Нагревание нафталина. 11. опыты по диффузии. 12. Коллекция простых веществ *лабораторные опыты.* 1. Рассмотрение веществ с различными физическими свойствами (медь, железо, цинк, сера, вода, хлорид натрия и др.). 2. Испытание твёрдости веществ с помощью образцов коллекции «шкала твёрдости». 3. Примеры физических явлений: сгибание стеклянной трубки, кипячение воды, плавление парафина. 4. Примеры химических явлений: горение древесины, взаимодействие мрамора с соляной кислотой. 5. Изучение образцов металлов и неметаллов (серы, железа, алюминия, графита, меди и др.). 6. Изучение свойств веществ: нагревание воды, нагревание оксида кремния (iv).

*Расчётные задачи.* 1. Вычисление относительной молекулярной массы веществ, массовой доли элементов по химическим формулам. Вычисление молярной массы вещества. 2. Определение массы вещества по известному его количеству и наоборот.

*тема творческой работы.* Иллюстрирование положений атомно-молекулярного учения.

### **Химические реакции. Законы сохранения массы и энергии (6ч.).**

сущность химических явлений в свете атомно-молекулярного учения. Признаки протекания химических реакций. Причины и направления протекания химических реакций. Понятие об энтропии и внутренней энергии вещества. Обратимость химических реакций. Превращение энергии при химических реакциях, условия протекания химических реакций, экзо- и эндотермические реакции. Законы сохранения массы и энергии, их взаимосвязь в законе сохранения материи. Составление уравнений химических реакций. Расчёты по уравнениям химических реакций.

типы химических реакций: разложения, соединения, замещения, обмена.

*демонстрации.* 1. Примеры химических реакций разных видов: разложение малахита, бихромата аммония, взаимодействие соляной кислоты с карбонатом натрия и др. 2. опыты, иллюстрирующие закон сохранения массы вещества: горение свечи на весах с поглощением продуктов горения, окисление металлов в закрытых сосудах со взвешиванием, обменные реакции в приборах для иллюстрации закона.

*лабораторные опыты.* 1. Признаки протекания химических реакций: нагревание медной проволоки; взаимодействие растворов едкого натра и хлорида меди; взаимодействие растворов уксусной кислоты и гидрокарбоната натрия; взаимодействие растворов хлорного железа и красной кровяной соли; растирание в ступке порошков хлорида аммония и гашёной извести. 2. Типы химических реакций: разложение малахита; взаимодействие железа с раствором хлорида меди (ii), взаимодействие растворов едкого натра и хлорного железа.

*Расчётные задачи.* Вычисление по химическим уравнениям масс, количеств веществ: а) вступивших в реакцию; б) образовавшихся в результате реакции.

### **Методы химии (2ч)**

Понятие о методе как средстве научного познания действительности. Методы, связанные с непосредственным изучением веществ: наблюдение, описание, сравнение, химический эксперимент. Понятие об индикаторах. Химический язык, его важнейшие функции в химической науке.

*Лабораторные опыты.* Изменение окраски индикаторов в различных средах.

### **Вещества в окружающей нас природе и технике (6ч)**

вещества в природе: основные сведения о вещественном составе геосфер и космоса. Понятие о техносфере. Чистые вещества и смеси. Степень чистоты и виды загрязнения веществ. Понятие о гомогенных и гетерогенных смесях. Разделение смесей. Очистка веществ: фильтрование, дистилляция, кристаллизация, экстрагирование, хроматография, возгонка. Идентификация веществ с помощью определения температур плавления и кипения. Вещества в технике. Получение веществ с заданными свойствами – основная проблема химии. Понятие о веществах как о сырье, материалах и продукции. Вещества органические и неорганические. Первоначальные сведения о химической технологии. Планетарный характер влияния техники на окружающую среду. Природоохранительное значение очистных сооружений и экологически чистых технологий.

понятие о растворах как гомогенных физико-химических системах. Значение растворов для жизни человека, сельскохозяйственного и промышленного производства. Растворимость веществ. Влияние техносферы на природные пресные и морские воды. Факторы, влияющие на растворимость твёрдых веществ и газов. Изменение растворимости кислорода в связи с загрязнением вод. Коэффициент растворимости. Способы выражения концентрации растворов: массовая доля, молярная концентрация.

*демонстрации.* 1. Разделение смесей различными методами: методом отстаивания; с помощью делительной воронки; методом колоночной хроматографии. 2. Коллекция различных сортов нефти, каменного

угля. 3. Коллекция природных и синтетических органических веществ. 4. Растворение веществ с различным коэффициентом растворимости. 5. Условия изменения растворимости твёрдых и газообразных веществ. 6. Тепловые эффекты при растворении: растворение серной кислоты, нитрата аммония.

*лабораторные опыты.* 1. Ознакомление с образцами простых и сложных веществ, минералов и горных пород. 2. Разделение смеси серы и железа, разделение смеси нефти и воды. 3. Исследование физических и химических свойств природных веществ (известняков). 4. Изучение влияния примесей в веществе на его физические и химические свойства (взаимодействие лабораторного и технического карбоната кальция с соляной кислотой). 5. Обугливание органических веществ. 6. Сравнение проб воды: водопроводной, из городского открытого водоёма. Знакомство с образцами продукции химических и смежных с ним производств.

*практические работы.* 2.

очистка веществ методами фильтрации, кристаллизации, перегонки, возгонки, хроматографии, экстрагирования. 3. Растворимость веществ. 4. Приготовление растворов заданной концентрации.

*расчётные задачи.* 1. Построение графиков растворимости веществ при различной температуре. 2. Использование графиков растворимости для расчётов коэффициентов растворимости веществ. 3. Вычисление концентрации растворов (массовой доли, молярной концентрации) по массе растворённого вещества и объёму или массе растворителя. 4. Вычисление массы, объёма, количества растворённого вещества и растворителя по определённой концентрации раствора.

### **Понятие о газах. Воздух. Кислород. Горение (8 ч)**

понятие о газах. Закон Авогадро. Воздух – смесь газов. Относительная плотность газов. Кислород – химический элемент и простое вещество. История открытия кислорода. Схема опытов Д. Пристли и А. Лавуазье. Аллотропия. Озон. Значение озонового слоя Земли. Проблема нарушения его целостности. Повышение содержания озона в приземном слое атмосферы. Получение кислорода в промышленности и лаборатории. Химические свойства кислорода. Процессы горения и медленного окисления. Применение кислорода. Атмосфера – воздушная оболочка Земли. Тенденции изменения состава воздуха в XX в. Основные источники загрязнения атмосферы.

*практическая работа.* 5.

Получение кислорода и изучение его свойств.

*расчётные задачи.* 1. Определение относительной плотности газов по значениям их молекулярных масс. 2. Определение относительных молекулярных масс газообразных веществ по значению их относительной плотности. *Тема творческой работы.* Источники загрязнения атмосферы и способы его преодоления.

### **Основные классы неорганических соединений (11ч)**

оксиды – состав, номенклатура, классификация. Понятие о гидроксидах – кислотах и основаниях. Названия и состав оснований. Классификация кислот, их состав, названия. Состав, названия солей, правила составления формул солей. Химические свойства оксидов. Влияние состава кислот на характер их свойств (на примерах соляной и серной кислот). Общие химические свойства кислот. Растворимость кислот. Кислотные дожди. Физические свойства и способы получения щелочей. Химические свойства солей (взаимодействие растворов солей с растворами щелочей и металлами). Генетическая связь классов неорганических соединений. Амфотерность. Оксиды и гидроксиды, обладающие амфотерными свойствами. Классификация неорганических веществ. Периодическое изменение свойств химических элементов и их соединений (на примере оксидов, гидроксидов и водородных соединений).

*демонстрации.* 1. Образцы соединений – представителей кислот, солей, нерастворимых оснований, щелочей, оксидов. 2. Опыты, иллюстрирующие существование генетической связи между соединениями фосфора, углерода, натрия, кальция. 3. Взаимодействие кальция и натрия с водой. 4. Действие индикаторов. 5. Опыты, иллюстрирующие химические свойства отдельных классов неорганических соединений. 6. Образцы простых веществ и их соединений (оксидов и гидроксидов), образованных элементами одного периода.

*Лабораторные опыты.* 1. Рассмотрение образцов оксидов (углерода (IV), водорода, фосфора, меди, кальция, железа, кремния).

2. Наблюдение растворимости оксидов алюминия, натрия, кальция, меди в воде.

3. Определение среды полученных растворов с помощью индикаторов.

4. Рассмотрение образцов солей и определение их растворимости.

5. Взаимодействие оксидов кальция и фосфора с водой, определение характера образовавшегося гидроксида с помощью индикатора.

6. Взаимодействие оксидов меди (II) и цинка с раствором серной кислоты.

7. Получение углекислого газа и взаимодействие его с известковой водой.

8. Исследование свойств соляной и серной кислот с использованием индикаторов.

9. Взаимодействие металлов (магния, цинка, железа, меди) с растворами кислот.

10. Изменение окраски индикаторов в растворах щелочей.

11. Взаимодействие растворов кислот со щелочами.

12. Взаимодействие растворов кислот с нерастворимыми основаниями



13. получение нерастворимых оснований и исследование их свойств (на примере гидроксида цинка).

*практическая работа.* 6. Исследование свойств оксидов, кислот, оснований.

## **Раздел 2. Вещества и химические реакции в свете электронной теории.**

### **строение атома. (3ч)**

строение атома. Строение электронных оболочек атомов элементов: s-, p-, d-, f-электроны. Место элемента в периодической системе и электронная структура атомов. Радиоактивность. Понятие о превращении химических элементов.

*демонстрации.* 1.

Схемы опытов томсона, Резерфорда, Милликена.

2. Схемы опытов, подтверждающих свойства электрона как частицы и как волны. 3. Модели атомов различных элементов.

### **периодический закон и периодическая система элементов д. И. Менделеева (5 ч)**

свойства химических элементов и их изменения. Классификация химических элементов. Открытие периодического закона. Строение атомов элементов малых и больших периодов, главных и побочных подгрупп. Формулировка периодического закона в современной трактовке. Периодическая система в свете строения атома. Физический смысл номера периода и группы. Семейства элементов (на примерах щелочных металлов, галогенов, инертных газов). Характеристика химических свойств элементов главных подгрупп и периодичность их изменения в свете электронного строения атома. Элементы, соединения которых проявляют амфотерные свойства. Относительная электроотрицательность элементов. Общая характеристика элемента на основе его положения в периодической системе д. И. Менделеева. Значение периодического закона для развития науки и техники. Роль периодического закона в создании научной картины мира.

*демонстрации.* 1. Набор слайдов, кодограмм, таблиц «периодический закон и строение атома». 2. Демонстрация образцов щелочных металлов и галогенов. 3. Взаимодействие щелочных металлов и галогенов с простыми и сложными веществами.

*лабораторные опыты.* 1. Исследование свойств амфотерных гидроксидов и щелочей.

### **Строение вещества**

**(4ч)**

валентное состояние атомов в свете теории электронного строения. Валентные электроны. Химическая связь атомов. Ковалентная связь и механизм её образования. неполярная и полярная ковалентная связь. Свойства ковалентной связи. Электронные и структурные формулы веществ. Ионная связь и механизм её образования. Свойства ионов. Степень окисления. Природа химической связи и её типы. Относительность типологии химической связи. Влияние типа химической связи на свойства химического соединения. Кристаллическое строение веществ. Кристаллические решётки: атомная, ионная, молекулярная – и их характеристики.

Уровни химической организации веществ. Зависимость свойств веществ от их строения.

*демонстрации.* 1. Модели кристаллических решёток веществ с ионным, атомным и молекулярным строением.

*Тема творческой работы.* Рассмотрение и анализ взаимообусловленности состава, строения, свойств вещества и его практического значения (на любом примере).

### **Химические реакции в свете электронной теории. (8 ч)**

физическая сущность химической реакции. Электронные уравнения Льюиса. Реакции, протекающие с изменением и без изменения степеней окисления. Окислительно – восстановительные реакции. Процессы окисления и восстановления; их единство и противоположность. Составление уравнений окислительно - восстановительных реакций, расстановка коэффициентов методом электронного баланса, общая характеристика. Классификация химических реакций в свете электронной теории.

*демонстрации.* Примеры окислительно-восстановительных реакций различных типов: горение веществ, взаимодействие металлов с галогенами, серой, растворами кислот и солей.

## **Содержание учебного предмета**

### **9 класс**

(2ч в неделю, всего – 68ч)

## **Раздел 1. Теоретические основы химии**

### **Химические реакции и закономерности их протекания (3ч)**

энергетика химических реакций. Энергия активации. Понятие о промежуточных активированных комплексах. Тепловой эффект. Термохимическое уравнение. Химическая кинетика. Скорость химической реакции. Закон действия масс. Зависимость скорости от условий протекания реакции. Катализ и катализаторы. Общие сведения о гомогенном и гетерогенном катализе. Химическое равновесие, влияние различных факторов на смещение равновесия. Метод определения скорости химических реакций.

Энергетика и пища.

*практическая работа.* 1. Влияние различных факторов на скорость химической реакции.

*демонстрации.* 1. Зависимость скорости реакции от концентрации реагирующих веществ. 2. Зависимость скорости реакции от температуры. 3. Зависимость скорости реакции от природы реагирующих

веществ 4. Влияние концентрации реагирующих веществ на химическое равновесие (на примере взаимодействия хлорида железа (iii) с роданидом калия).

*лабораторные опыты.* 1. Опыты, выясняющие зависимость скорости химической реакции от природы реагирующих веществ (взаимодействие цинка с соляной и уксусной кислотами), от площади поверхности соприкосновения (взаимодействие различных по размеру гранул цинка с соляной кислотой), от концентрации и температуры (взаимодействие оксида меди (ii) с серной кислотой различной концентрации при разных температурах).

*Расчетные задачи.* 1. Расчеты по термохимическим уравнениям.

### **Растворы. Теория электролитической диссоциации (11ч)**

сведения о растворах: определение растворов, растворители, растворимость, классификация растворов. Предпосылки возникновения теории электролитической диссоциации. Идеи с. Аррениуса, д.и. менделеева, и.а. каблуков и других ученых. Структура и значение научной теории. Электролиты и неэлектролиты. Дипольное строение молекулы воды. Процессы, происходящие с электролитами при расплавлении и растворении веществ в воде. Роль воды в процессе электролитической диссоциации. Диссоциация электролитов с разным типом химической связи. Тепловые явления, сопровождающие процесс растворения. Степень диссоциации. Константа диссоциации. Кислотность растворов. Понятие рн. Индикаторы. Основные положения теории растворов. Сильные и слабые электролиты. Свойства ионов. Гидролиз солей. Обменные реакции. Химические свойства кислот, солей и оснований в свете теории электролитической диссоциации. Краткие сведения о неводных растворах.

*практическая работа.* 2. Решение экспериментальных задач по теме.

*расчетные задачи.* Расчеты по химическим уравнениям, если одно из реагирующих веществ дано в избытке.

*лабораторные опыты.* 1. Работа с индикаторами. 2. Реакции обмена между растворами электролитов. 3. Разделение окрашенных веществ методом тонкослойной хроматографии. 4. Химические свойства растворов кислот, солей и оснований. 5. Гидролиз растворов солей.

## **Раздел 2. Элементы – неметаллы и их важнейшие соединения**

### **Общая характеристика неметаллов (3 ч)**

химические элементы-неметаллы. Положение элементов неметаллов в периодической системе д. И. Менделеева. Неметаллические р-элементы. Особенности строения их атомов: общие черты и различия. Относительная электроотрицательность. Степени окисления, валентные состояния атомов неметаллов. Закономерности изменения значений этих величин в периодах и группах периодической системы. Типичные формы водородных и кислородных соединений неметаллов. Распространение неметаллических элементов в природе. Простые вещества-неметаллы. Особенности их строения. Физические свойства (агрегатное состояние, температура плавления, кипения, растворимость в воде). Понятие аллотропии. Аллотропия углерода, фосфора, серы. Обусловленность свойств аллотропов особенностями их строения; применение аллотропов.

химические свойства простых веществ-неметаллов. Причины химической инертности благородных газов, низкой активности азота, окислительных свойств и двойственного поведения серы, азота, углерода и кремния в окислительно-восстановительных реакциях. Общие свойства неметаллов и способы их получения. Водородные соединения неметаллов. Формы водородных соединений. Закономерности изменения физических и химических свойств водородных соединений в зависимости от особенностей строения атомов образующих их элементов. Свойства водных растворов водородных соединений неметаллов. Кислотно-основная характеристика их растворов. Высшие кислородные соединения неметаллов. Оксиды и гидроксиды. Их состав, строение, свойства.

### **Водород - рождающий воду и энергию (3ч)**

водород в космосе. Ядерные реакции на солнце. Водород в земной природе. Получение водорода в лаборатории. Водород — химический элемент и простое вещество. Энергия связи в молекуле водорода. Изотопы водорода. Физические и химические свойства водорода. Водород в овр. Применение водорода. Промышленное получение водорода. Водород — экологически чистое топливо; перспективы его использования. Оксид водорода — вода: состав, пространственное строение, водородная связь. Физико-химические свойства воды. Изотопный состав воды. Тяжелая вода и особенности ее свойств. Пероксид водорода: состав, строение, свойства, применение, пероксид водорода в овр.

### **Галогены (4 ч)**

галогены — химические элементы и простые вещества. Строение атомов галогенов. Нахождение галогенов в природе. Физические и химические свойства галогенов. Получение хлора и хлороводорода в лаборатории и промышленности. Хлороводородная кислота и её свойства. Хлориды — соли хлороводородной кислоты.

### **Подгруппа кислорода и ее типичные представители (6 ч)**

общая характеристика элементов подгруппы кислорода. Закономерные изменения в подгруппе. Физические и химические свойства халькогенов — простых веществ. Халькогениды, характер их водных растворов. Биологические функции халькогенов. Кислород и озон. Круговорот кислорода в природе. Сера как

простое вещество. Аллотропия серы. Переход аллотропных форм друг в друга. Химические свойства серы. Применение серы. Сероводород, строение, физические и химические свойства. Восстановительные свойства сероводорода. Качественная реакция на сероводород и сульфиды. Сероводород и сульфиды в природе. Воздействие сероводорода на организм человека. Получение сероводорода в лаборатории. Кислородсодержащие соединения серы. Оксид серы (iv). Сернистая кислота. Состав, строение, свойства. Окислительно-восстановительные свойства кислородсодержащих соединений серы (iv).

сульфиты. Гидросульфиты. Качественная реакция на сернистую кислоту и её соли. Применение кислородсодержащих соединений серы (iv). Оксид серы (vi), состав, строение, свойства. Получение оксида серы (vi). Серная кислота, состав, строение, физические свойства. Особенности её растворения в воде. Химические свойства разбавленной и концентрированной серной кислоты. Окислительные свойства серной кислоты. Качественная реакция на сульфат-ион. Применение серной кислоты.

Круговорот серы в природе. Экологические проблемы, связанные с кислородсодержащими соединениями серы.

#### **Подгруппа азота и ее типичные представители (6 ч)**

общая характеристика элементов подгруппы азота. Свойства простых веществ элементов подгруппы азота. Важнейшие водородные и кислородные соединения элементов подгруппы азота, их закономерные изменения. История открытия и исследования элементов подгруппы азота. Азот как элемент и как простое вещество. Химические свойства азота. Аммиак. Строение, свойства, водородная связь между молекулами аммиака. Механизм образования иона аммония. Соли аммония, их химические свойства. Качественная реакция на ион аммония. Применение аммиака и солей аммония.

Оксиды азота. Строение оксида азота (ii), оксида азота (iv). Физические и химические свойства оксидов азота (ii), (iv). Азотная кислота, её состав и строение. Физические и химические свойства азотной кислоты. Окислительные свойства азотной кислоты. Составление уравнений реакций взаимодействия азотной кислоты с металлами методом электронного баланса. Соли азотной кислоты — нитраты. Качественная реакция на азотную кислоту и её соли. Получение и применение азотной кислоты и её солей. Круговорот азота в природе. Фосфор как элемент и как простое вещество. Аллотропия фосфора. Физические и химические свойства фосфора. Применение фосфора. Водородные и кислородные соединения фосфора, их свойства. Фосфорная кислота и её соли. Качественная реакция на фосфат-ион. Круговорот фосфора в природе.

#### **Подгруппа углерода (8 ч)**

общая характеристика элементов подгруппы углерода. Электронное строение атомов элементов подгруппы углерода, их распространение в природе. Углерод как простое вещество. Аллотропия углерода: алмаз, графит, фуллерены. Адсорбция. Химические свойства углерода. Кислородные соединения углерода. Оксиды углерода, строение, свойства, получение. Угольная кислота и её соли. Качественная реакция на карбонат-ион.

Кремний и его свойства. Кислородные соединения кремния: оксид кремния (iv). Кремниевая кислота, состав, строение, свойства. Силикаты. Силикатная промышленность. Краткие сведения о стекле, керамике, цементе.

*демонстрации.* 1. Образцы простых веществ-неметаллов и их соединений. 2. Коллекция простых веществ-галогенов 3. Получение озона.

*лабораторные опыты.* 1. Ознакомление с образцами серы и е природных соединений. 2. Ознакомление с образцами соединений галогенов. 3. Получение пластической серы и изучение е свойств. 4. Получение сернистого газа и исследование его свойств. 5. Получение углекислого газа и изучение его свойств 6. Качественные реакции на анионы кислот.

*Практические работы.* 3. Получение водорода и изучение его свойств. 4. Решение экспериментальных задач по теме «галогены».5. Получение аммиака и изучение его свойств. 6. Получение углекислого газа и изучение его свойств.

*расчетные задачи.* 1. Вычисление массы или объема продукта реакции по известной массе или объему исходного вещества, содержащего примеси.

### **Раздел 3. Металлы**

#### **Общие свойства металлов (4 ч)**

положение металлов в периодической системе. Особенности строения атомов металлов: s-, p- и d-элементов. Значение энергии ионизации. Металлическая связь. Кристаллические решётки. Общие и специфические физические свойства металлов. Общие химические свойства металлов. Электрохимический ряд напряжения металлов. Использование электрохимического ряда напряжения металлов при выполнении самостоятельных работ. Общие сведения о сплавах. Понятие о коррозии металлов. Коррозия металлов — общепланетарный геохимический процесс; виды коррозии — химическая и электрохимическая и способы защиты от неё.

#### **Металлы главных и побочных подгрупп (8 ч)**

металлы — элементы ia-, iia-групп. Строение атомов химических элементов ia- и iia-групп, их сравнительная характеристика. Физические и химические свойства простых веществ, оксидов и гидроксидов, солей. Применение щелочных и щёлочноземельных металлов. Закономерности распространения щелочных и щёлочноземельных металлов в природе, их получение. Минералы кальция, их состав, свойства, области

практического применения. Жёсткость воды и способы её устранения. Роль металлов *ia*- и *iiа*-групп в живой природе. Алюминий: химический элемент, простое вещество. Физические и химические свойства. Распространение в природе. Основные минералы. Применение в современной технике. Важнейшие соединения алюминия: оксиды и гидроксиды; амфотерный характер их свойств. Металлы *iva*-группы — р-элементы. Свинец и олово: строение атомов, физико-химические свойства простых веществ; оксиды и гидроксиды олова и свинца. Исторический очерк о применении этих металлов. Токсичность свинца и его соединений, основные источники загрязнения ими окружающей среды. Железо, марганец, хром как представители *d*-элементов. Строение атомов, свойства химических элементов. Железо как простое вещество. Физические и химические свойства. Состав, особенности свойств и применение чугуна и стали как важнейших сплавов железа. О способах химической антикоррозийной защиты сплавов железа. Краткие сведения о важнейших соединениях металлов (оксиды и гидроксиды), их поведение в окислительно-восстановительных реакциях. Соединения железа —  $Fe^{2+}$ ,  $Fe^{3+}$ . Качественные реакции на ионы железа. Биологическая роль металлов.

*лабораторные опыты.* 1. Рассмотрение образцов металлов, их солей и природных соединений. 2. Взаимодействие металлов с растворами солей. 3. Ознакомление с образцами сплавов (коллекции «металлы и сплавы»). 4. Ознакомление с образцами природных соединений кальция. 5. Ознакомление с образцами алюминия и его сплавов. 6. Ознакомление с образцами чугуна и стали. 7. Свойства едких щелочей. 8. Свойства оксидов и гидроксидов алюминия, олова, свинца. 9. Получение и исследование свойств гидроксидов железа (ii) и железа (iii). 10. Качественные реакции на ионы железа. Практическая работа. 7. Решение экспериментальных задач по теме «металлы и их соединения».

#### **Раздел 4. Общие сведения об органических соединениях**

##### **Углеводороды (4 ч)**

первоначальные сведения о строении органических веществ. Некоторые положения и роль теории а. М. Бутлерова в развитии этой науки. Понятие о гомологии и изомерии. Основные классы углеводородов. Алканы. Электронное и пространственное строение предельных углеводородов (алканов). Изомерия и номенклатура предельных углеводородов. Физические и химические свойства алканов. Способность алканов к реакции замещения и изомеризации.

Непредельные углеводороды — алкены и алкины. Электронное и пространственное строение алкенов и алкинов. Гомологический ряд алкенов. Номенклатура. Физические и химические свойства алкенов. Способность алкенов к реакции присоединения и полимеризации. Понятие о полимерных химических соединениях: мономер, полимер, степень полимеризации. Полиэтилен. Алкины, номенклатура, свойства. Циклические углеводороды.

Распространение углеводородов в природе. Состав нефти и характеристика основных продуктов, получаемых из нефти.

##### **Кислородсодержащие органические соединения (2 ч)**

кислородсодержащие органические соединения. Понятие о функциональной группе. Гомологические ряды спиртов и карбоновых кислот. Общие формулы классов этих соединений. Физиологическое действие спиртов на организм. Химические свойства спиртов: горение, гидрогалогенирование, дегидратация. Понятие о многоатомных спиртах (глицерин). Общие свойства карбоновых кислот. Реакция этерификации.

##### **Биологически важные органические соединения (жиры, углеводы, белки) (2 ч)**

биологически важные соединения. Химия и пища: жиры, белки, углеводы — важнейшие составные части пищевого рациона человека и животных. Свойства жиров и углеводов. Роль белков в природе и их химические свойства: гидролиз, денатурация.

#### **Раздел 5. Химия и жизнь**

##### **Человек в мире веществ (2 ч)**

##### **Планируемые результаты освоения программы по химии на уровне основного общего образования**

##### **Личностные результаты**

Личностные результаты освоения программы основного общего образования достигаются в ходе обучения химии в единстве учебной и воспитательной деятельности в соответствии с традиционными российскими социокультурными и духовно-нравственными ценностями, принятыми в обществе правилами и нормами поведения и способствуют процессам самопознания, саморазвития и социализации обучающихся.

Личностные результаты отражают готовность обучающихся руководствоваться системой позитивных ценностных ориентаций и расширение опыта деятельности на её основе, в том числе в части:

##### **1) патриотического воспитания:**

Ценностного отношения к отечественному культурному, историческому и научному наследию, понимания значения химической науки в жизни современного общества, способности владеть достоверной информацией о передовых достижениях и открытиях мировой и отечественной химии, заинтересованности в научных знаниях об устройстве мира и общества;

##### **2) гражданского воспитания:**

Представления о социальных нормах и правилах межличностных отношений в коллективе, коммуникативной компетентности в общественно полезной, учебноисследовательской, творческой и других видах деятельности, готовности к разнообразной совместной деятельности при выполнении учебных, познавательных задач, выполнении химических экспериментов, создании учебных проектов, стремления к взаимопониманию и взаимопомощи в процессе этой учебной деятельности, готовности оценивать своё поведение и поступки своих товарищей с позиции нравственных и правовых норм с учётом осознания последствий поступков;

### **3) ценности научного познания:**

Мировоззренческие представления о веществе и химической реакции, соответствующие современному уровню развития науки и составляющие основу для понимания сущности научной картины мира, представления об основных закономерностях развития природы, взаимосвязях человека с природной средой, о роли химии в познании этих закономерностей;

Познавательные мотивы, направленные на получение новых знаний по химии, необходимые для объяснения наблюдаемых процессов и явлений, познавательной, информационной и читательской культуры, в том числе навыков самостоятельной работы с учебными текстами, справочной литературой, доступными техническими средствами информационных технологий;

Интерес к обучению и познанию, любознательность, готовность и способность к самообразованию, проектной и исследовательской деятельности, к осознанному выбору направленности и уровня обучения в дальнейшем;

### **4) формирования культуры здоровья:**

Осознание ценности жизни, ответственного отношения к своему здоровью, установки на здоровый образ жизни, осознание последствий и неприятие вредных привычек (употребления алкоголя, наркотиков, курения), необходимости соблюдения правил безопасности при обращении с химическими веществами в быту и реальной жизни;

### **5) трудового воспитания:**

Интерес к практическому изучению профессий и труда различного рода, уважение к труду и результатам трудовой деятельности, в том числе на основе применения предметных знаний по химии, осознанный выбор индивидуальной траектории продолжения образования с учётом личностных интересов и способности к химии, общественных интересов и потребностей, успешной профессиональной деятельности и развития необходимых умений, готовность адаптироваться в профессиональной среде;

### **6) экологического воспитания:**

Экологически целесообразное отношение к природе как источнику жизни на земле, основе её существования, понимание ценности здорового и безопасного образа жизни, ответственное отношение к собственному физическому и психическому здоровью, осознание ценности соблюдения правил безопасного поведения при работе с веществами, а также в ситуациях, угрожающих здоровью и жизни людей;

Способности применять знания, получаемые при изучении химии, для решения задач, связанных с окружающей природной средой, для повышения уровня экологической культуры, осознания глобального характера экологических проблем и путей их решения посредством методов химии, экологического мышления, умения руководствоваться им в познавательной, коммуникативной и социальной практике.

### **Метапредметные результаты**

В составе метапредметных результатов выделяют значимые для формирования мировоззрения общенаучные понятия (закон, теория, принцип, гипотеза, факт, система, процесс, эксперимент и другое.), которые используются в естественно-научных учебных предметах и позволяют на основе знаний из этих предметов формировать представление о целостной научной картине мира, и универсальные учебные действия (познавательные, коммуникативные, регулятивные), которые обеспечивают формирование готовности к самостоятельному планированию и осуществлению учебной деятельности.

### **Познавательные универсальные учебные действия**

**Базовые логические действия:** умения использовать приёмы логического мышления при освоении знаний: раскрывать смысл химических понятий (выделять их характерные признаки, устанавливать взаимосвязь с другими понятиями), использовать понятия для объяснения отдельных фактов и явлений, выбирать основания и критерии для классификации химических веществ и химических реакций, устанавливать причинно-следственные связи между объектами изучения, строить логические рассуждения (индуктивные, дедуктивные, по аналогии), делать выводы и заключения;

Умение применять в процессе познания понятия (предметные и метапредметные), символические (знаковые) модели, используемые в химии, преобразовывать широко применяемые в химии модельные представления – химический знак (символ элемента), химическая формула и уравнение химической реакции – при решении учебно-познавательных задач, с учётом этих модельных представлений выявлять и характеризовать существенные признаки изучаемых объектов – химических веществ и химических реакций, выявлять общие закономерности, причинно-следственные связи и противоречия в изучаемых процессах и явлениях.

**Базовые исследовательские действия:** умение использовать поставленные вопросы в качестве инструмента познания, а также в качестве основы для формирования гипотезы по проверке правильности высказываемых суждений;

Приобретение опыта по планированию, организации и проведению ученических экспериментов, умение наблюдать за ходом процесса, самостоятельно прогнозировать его результат, формулировать обобщения и выводы по результатам проведённого опыта, исследования, составлять отчёт о проделанной работе.

**Работа с информацией:**

Умение выбирать, анализировать и интерпретировать информацию различных видов и форм представления, получаемую из разных источников (научно-популярная литература химического содержания, справочные пособия, ресурсы интернета), критически оценивать противоречивую и недостоверную информацию;

Умение применять различные методы и запросы при поиске и отборе информации и соответствующих данных, необходимых для выполнения учебных и познавательных задач определённого типа, приобретение опыта в области использования информационно-коммуникативных технологий, овладение культурой активного использования различных поисковых систем, самостоятельно выбирать оптимальную форму представления информации и иллюстрировать решаемые задачи несложными схемами, диаграммами, другими формами графики и их комбинациями;

Умение использовать и анализировать в процессе учебной и исследовательской деятельности информацию о влиянии промышленности, сельского хозяйства и транспорта на состояние окружающей природной среды.

**Коммуникативные универсальные учебные действия:**

Умения задавать вопросы (в ходе диалога и (или) дискуссии) по существу обсуждаемой темы, формулировать свои предложения относительно выполнения предложенной задачи;

Умения представлять полученные результаты познавательной деятельности в устных и письменных текстах; делать презентацию результатов выполнения химического эксперимента (лабораторного опыта, лабораторной работы по исследованию свойств веществ, учебного проекта);

Умения учебного сотрудничества со сверстниками в совместной познавательной и исследовательской деятельности при решении возникающих проблем на основе учёта общих интересов и согласования позиций (обсуждения, обмен мнениями, «мозговые штурмы», координация совместных действий, определение критериев по оценке качества выполненной работы и другие).

**Регулятивные универсальные учебные действия:**

Умение самостоятельно определять цели деятельности, планировать, осуществлять, контролировать и при необходимости корректировать свою деятельность, выбирать наиболее эффективные способы решения учебных и познавательных задач, самостоятельно составлять или корректировать предложенный алгоритм действий при выполнении заданий с учётом получения новых знаний об изучаемых объектах – веществах и реакциях, оценивать соответствие полученного результата заявленной цели, умение использовать и анализировать контексты, предлагаемые в условии заданий.

**Предметные результаты**

В составе предметных результатов по освоению обязательного содержания, установленного данной федеральной рабочей программой, выделяют: освоенные обучающимися научные знания, умения и способы действий, специфические для предметной области «химия», виды деятельности по получению нового знания, его интерпретации, преобразованию и применению в различных учебных и новых ситуациях.

К концу обучения в **8 классе** предметные результаты на базовом уровне должны отражать сформированность у обучающихся умений:

- Раскрывать смысл основных химических понятий: атом, молекула, химический элемент, простое вещество, сложное вещество, смесь (однородная и неоднородная), валентность, относительная атомная и молекулярная масса, количество вещества, моль, молярная масса, массовая доля химического элемента в соединении, молярный объём, оксид, кислота, основание, соль, электроотрицательность, степень окисления, химическая реакция, классификация реакций: реакции соединения, реакции разложения, реакции замещения, реакции обмена, экзо- и эндотермические реакции, тепловой эффект реакции, ядро атома, электронный слой атома, атомная орбиталь, радиус атома, химическая связь, полярная и неполярная ковалентная связь, ионная связь, ион, катион, анион, раствор, массовая доля вещества (процентная концентрация) в растворе;
- Иллюстрировать взаимосвязь основных химических понятий и применять эти понятия при описании веществ и их превращений;
- Использовать химическую символику для составления формул веществ и уравнений химических реакций;
- Определять валентность атомов элементов в бинарных соединениях, степень окисления элементов в бинарных соединениях, принадлежность веществ к определённому классу соединений по формулам, вид химической связи (ковалентная и ионная) в неорганических соединениях;
- Раскрывать смысл периодического закона д. И. Менделеева: демонстрировать понимание периодической зависимости свойств химических элементов от их положения в периодической системе,

законов сохранения массы веществ, постоянства состава, атомно-молекулярного учения, закона авогадро;

- Описывать и характеризовать табличную форму периодической системы химических элементов: различать понятия «главная подгруппа (а-группа)» и «побочная подгруппа (б-группа)», малые и большие периоды, соотносить обозначения, которые имеются в таблице «периодическая система химических элементов д. И. Менделеева» с числовыми характеристиками строения атомов химических элементов (состав и заряд ядра, общее число электронов и распределение их по электронным слоям);
- Классифицировать химические элементы, неорганические вещества, химические реакции (по числу и составу участвующих в реакции веществ, по тепловому эффекту);
- Характеризовать (описывать) общие химические свойства веществ различных классов, подтверждая описание примерами молекулярных уравнений соответствующих химических реакций;
- Прогнозировать свойства веществ в зависимости от их качественного состава, возможности протекания химических превращений в различных условиях;
- Вычислять относительную молекулярную и молярную массы веществ, массовую долю химического элемента по формуле соединения, массовую долю вещества в растворе, проводить расчёты по уравнению химической реакции;
- Применять основные операции мыслительной деятельности – анализ и синтез, сравнение, обобщение, систематизацию, классификацию, выявление причинно-следственных связей – для изучения свойств веществ и химических реакций, естественно-научные методы познания – наблюдение, измерение, моделирование, эксперимент (реальный и мысленный);
- Следовать правилам пользования химической посудой и лабораторным оборудованием, а также правилам обращения с веществами в соответствии с инструкциями по выполнению лабораторных химических опытов по получению и собиранию газообразных веществ (водорода и кислорода), приготовлению растворов с определённой массовой долей растворённого вещества, планировать и проводить химические эксперименты по распознаванию растворов щелочей и кислот с помощью индикаторов (лакмус, фенолфталеин, метилоранж и другие).

К концу обучения в **9 классе** предметные результаты на базовом уровне должны отражать сформированность у обучающихся умений:

- Раскрывать смысл основных химических понятий: химический элемент, атом, молекула, ион, катион, анион, простое вещество, сложное вещество, валентность, электроотрицательность, степень окисления, химическая реакция, химическая связь, тепловой эффект реакции, моль, молярный объём, раствор, электролиты, неэлектролиты, электролитическая диссоциация, реакции ионного обмена, катализатор, химическое равновесие, обратимые и необратимые реакции, окислительно-восстановительные реакции, окислитель, восстановитель, окисление и восстановление, аллотропия, амфотерность, химическая связь (ковалентная, ионная, металлическая), кристаллическая решётка, коррозия металлов, сплавы, скорость химической реакции, предельно допустимая концентрация пдк вещества;
- Иллюстрировать взаимосвязь основных химических понятий и применять эти понятия при описании веществ и их превращений;
- Использовать химическую символику для составления формул веществ и уравнений химических реакций;
- Определять валентность и степень окисления химических элементов в соединениях различного состава, принадлежность веществ к определённому классу соединений по формулам, вид химической связи (ковалентная, ионная, металлическая) в неорганических соединениях, заряд иона по химической формуле, характер среды в водных растворах неорганических соединений, тип кристаллической решётки конкретного вещества;
- Раскрывать смысл периодического закона д. И. Менделеева и демонстрировать его понимание: описывать и характеризовать табличную форму периодической системы химических элементов: различать понятия «главная подгруппа (а-группа)» и «побочная подгруппа (б-группа)», малые и большие периоды, соотносить обозначения, которые имеются в периодической таблице, с числовыми характеристиками строения атомов химических элементов (состав и заряд ядра, общее число

электронов и распределение их по электронным слоям), объяснять общие закономерности в изменении свойств элементов и их соединений в пределах малых периодов и главных подгрупп с учётом строения их атомов;

- Классифицировать химические элементы, неорганические вещества, химические реакции (по числу и составу участвующих в реакции веществ, по тепловому эффекту, по изменению степеней окисления химических элементов);
- Характеризовать (описывать) общие и специфические химические свойства простых и сложных веществ, подтверждая описание примерами молекулярных и ионных уравнений соответствующих химических реакций;
- Составлять уравнения электролитической диссоциации кислот, щелочей и солей, полные и сокращённые уравнения реакций ионного обмена, уравнения реакций, подтверждающих существование генетической связи между веществами различных классов;
- Раскрывать сущность окислительно-восстановительных реакций посредством составления электронного баланса этих реакций;
- Прогнозировать свойства веществ в зависимости от их строения, возможности протекания химических превращений в различных условиях;
- Вычислять относительную молекулярную и молярную массы веществ, массовую долю химического элемента по формуле соединения, массовую долю вещества в растворе, проводить расчёты по уравнению химической реакции;
- Соблюдать правила пользования химической посудой и лабораторным оборудованием, а также правила обращения с веществами в соответствии с инструкциями по выполнению лабораторных химических опытов по получению и собиранию газообразных веществ (аммиака и углекислого газа);
- Проводить реакции, подтверждающие качественный состав различных веществ: распознавать опытным путём хлорид-, бромид-, иодид-, карбонат-, фосфат-, силикат-, сульфат-, гидроксид-ионы, катионы аммония и ионы изученных металлов, присутствующие в водных растворах неорганических веществ;
- Применять основные операции мыслительной деятельности – анализ и синтез, сравнение, обобщение, систематизацию, выявление причинно-следственных связей – для изучения свойств веществ и химических реакций, естественно-научные методы познания – наблюдение, измерение, моделирование, эксперимент (реальный и мысленный).

#### Тематическое планирование 8 класс

№ п/п	Наименование разделов и тем программы	Количество часов	Электронные (цифровые) образовательные ресурсы
1	Введение	3	[[библиотека цок <a href="https://m.edsoo.ru/7f41837c">https://m.edsoo.ru/7f41837c</a> ]]
2	Раздел 1 вещества и химические явления с позиций атомно-молекулярного учения	41	[[библиотека цок <a href="https://m.edsoo.ru/7f41837c">https://m.edsoo.ru/7f41837c</a> ]]
3	Раздел 2 химические элементы, вещества и химические реакции в свете электронной теории (22ч)	22	[[библиотека цок <a href="https://m.edsoo.ru/7f41837c">https://m.edsoo.ru/7f41837c</a> ]]
	Общее количество часов	68	
	Контрольных работ	3	
	Практических работ	6	

#### Тематическое планирование 9-10 классы

№ п/п	Наименование разделов и тем программы	Количество часов	Электронные (цифровые) образовательные ресурсы
1	Раздел 1. Теоретические основы химии	14	<a href="https://m.edsoo.ru/7f41a636">https://m.edsoo.ru/7f41a636</a>
2	Раздел 2. Элементы – неметаллы и их важнейшие соединения	31	
3	Раздел 3. Металлы	12	<a href="https://m.edsoo.ru/00ae103e">https://m.edsoo.ru/00ae103e</a>
4	Раздел 4. Общие сведения об органических соединениях	7	<a href="https://m.edsoo.ru/7f41a636">https://m.edsoo.ru/7f41a636</a>



5	Раздел 5. Химия и жизнь	4	<a href="https://m.edsoo.ru/7f41a636">https://m.edsoo.ru/7f41a636</a>
	Общее количество часов	68	
	Практических работ	7	
	Контрольных работ	3	

## **Биология**

### **Пояснительная записка**

Программа по биологии на уровне основного общего образования составлена на основе требований к результатам освоения основной образовательной программы основного общего образования, представленных в фгос ооо, а также федеральной рабочей программы воспитания.

Программа по биологии направлена на формирование естественно-научной грамотности обучающихся и организацию изучения биологии на деятельностной основе. В программе по биологии учитываются возможности учебного предмета в реализации требований фгос ооо к планируемым личностным и метапредметным результатам обучения, а также реализация межпредметных связей естественно-научных учебных предметов на уровне основного общего образования.

В программе по биологии определяются основные цели изучения биологии на уровне основного общего образования, планируемые результаты освоения программы по биологии: личностные, метапредметные, предметные. Предметные планируемые результаты даны для каждого года изучения биологии.

Биология развивает представления о познаваемости живой природы и методах её познания, позволяет сформировать систему научных знаний о живых системах, умения их получать, присваивать и применять в жизненных ситуациях.

Биологическая подготовка обеспечивает понимание обучающимися научных принципов человеческой деятельности в природе, закладывает основы экологической культуры, здорового образа жизни.

**Целями изучения биологии** на уровне основного общего образования являются:

Формирование системы знаний о признаках и процессах жизнедеятельности биологических систем разного уровня организации;

Формирование системы знаний об особенностях строения, жизнедеятельности организма человека, условиях сохранения его здоровья;

Формирование умений применять методы биологической науки для изучения биологических систем, в том числе организма человека;

Формирование умений использовать информацию о современных достижениях в области биологии для объяснения процессов и явлений живой природы и жизнедеятельности собственного организма;

Формирование умений объяснять роль биологии в практической деятельности людей, значение биологического разнообразия для сохранения биосферы, последствия деятельности человека в природе;

Формирование экологической культуры в целях сохранения собственного здоровья и охраны окружающей среды.

Достижение целей программы по биологии обеспечивается решением следующих задач:

Приобретение обучающимися знаний о живой природе, закономерностях строения, жизнедеятельности и средообразующей роли организмов, человеке как биосоциальном существе, о роли биологической науки в практической деятельности людей;

Овладение умениями проводить исследования с использованием биологического оборудования и наблюдения за состоянием собственного организма;

Освоение приёмов работы с биологической информацией, в том числе о современных достижениях в области биологии, её анализ и критическое оценивание;

Воспитание биологически и экологически грамотной личности, готовой к сохранению собственного здоровья и охраны окружающей среды.

Общее число часов, отведенных для изучения биологии, составляет 272 часа: в 5 классе – 34 часа (1 час в неделю), в 6 классе – 34 часа (1 час в неделю), в 7 классе – 68 часов (2 часа в неделю), в 8 классе – 68 часов (2 часа в неделю), в 9 классе – 68 часов (2 часа в неделю), в 10 классе- 66ч (2 часа в неделю)

Предлагаемый в программе по биологии перечень лабораторных и практических работ является рекомендательным, учитель делает выбор проведения лабораторных работ и опытов с учётом индивидуальных особенностей обучающихся, списка экспериментальных заданий, предлагаемых в рамках основного государственного экзамена по биологии.

### **Содержание обучения**

#### **5 класс**

##### **1. Биология – наука о живой природе**

Понятие о жизни. Признаки живого (клеточное строение, питание, дыхание, выделение, рост и другие признаки). Объекты живой и неживой природы, их сравнение. Живая и неживая природа – единое целое.

Биология – система наук о живой природе. Основные разделы биологии (ботаника, зоология, экология, цитология, анатомия, физиология и другие разделы). Профессии, связанные с биологией: врач, ветеринар,

психолог, агроном, животновод и другие (4–5 профессий). Связь биологии с другими науками (математика, география и другие науки). Роль биологии в познании окружающего мира и практической деятельности современного человека.

Кабинет биологии. Правила поведения и работы в кабинете с биологическими приборами и инструментами. Биологические термины, понятия, символы. Источники биологических знаний. Поиск информации с использованием различных источников (научно-популярная литература, справочники, интернет).

## **2. Методы изучения живой природы**

Научные методы изучения живой природы: наблюдение, эксперимент, описание, измерение, классификация. Правила работы с увеличительными приборами.

Метод описания в биологии (наглядный, словесный, схематический). Метод измерения (инструменты измерения). Наблюдение и эксперимент как ведущие методы биологии.

### **Лабораторные и практические работы**

Изучение лабораторного оборудования: термометры, весы, чашки петри, пробирки, мензурки. Правила работы с оборудованием в школьном кабинете.

Ознакомление с устройством лупы, светового микроскопа, правила работы с ними.

Ознакомление с растительными и животными клетками: томата и арбуза (натуральные препараты), инфузории туфельки и гидры (готовые микропрепараты) с помощью лупы и светового микроскопа.

### **Экскурсии или видеоэкскурсии**

Овладение методами изучения живой природы – наблюдением и экспериментом.

## **3. Организмы – тела живой природы**

Понятие об организме. Доядерные и ядерные организмы. Клетка и её открытие. Клеточное строение организмов. Цитология – наука о клетке. Клетка – наименьшая единица строения и жизнедеятельности организмов. Устройство увеличительных приборов: лупы и микроскопа. Строение клетки под световым микроскопом: клеточная оболочка, цитоплазма, ядро.

Одноклеточные и многоклеточные организмы. Клетки, ткани, органы, системы органов.

Жизнедеятельность организмов. Особенности строения и процессов жизнедеятельности у растений, животных, бактерий и грибов.

Свойства организмов: питание, дыхание, выделение, движение, размножение, развитие, раздражимость, приспособленность. Организм – единое целое.

Разнообразие организмов и их классификация (таксоны в биологии: царства, типы (отделы), классы, отряды (порядки), семейства, роды, виды. Бактерии и вирусы как формы жизни. Значение бактерий и вирусов в природе и в жизни человека.

### **Лабораторные и практические работы**

Изучение клеток кожицы чешуи лука под лупой и микроскопом (на примере самостоятельно приготовленного микропрепарата).

Ознакомление с принципами систематики организмов.

Наблюдение за потреблением воды растением.

## **4. Организмы и среда обитания**

Понятие о среде обитания. Водная, наземно-воздушная, почвенная, внутриорганизменная среды обитания.

Представители сред обитания. Особенности сред обитания организмов. Приспособления организмов к среде обитания. Сезонные изменения в жизни организмов.

### **Лабораторные и практические работы.**

Выявление приспособлений организмов к среде обитания (на конкретных примерах).

### **Экскурсии или видеоэкскурсии.**

Растительный и животный мир родного края (краеведение).

## **5. Природные сообщества**

Понятие о природном сообществе. Взаимосвязи организмов в природных сообществах. Пищевые связи в сообществах. Пищевые звенья, цепи и сети питания. Производители, потребители и разрушители органических веществ в природных сообществах. Примеры природных сообществ (лес, пруд, озеро и другие природные сообщества).

Искусственные сообщества, их отличительные признаки от природных сообществ. Причины неустойчивости искусственных сообществ. Роль искусственных сообществ в жизни человека.

Природные зоны земли, их обитатели. Флора и фауна природных зон. Ландшафты: природные и культурные.

### **Лабораторные и практические работы.**

Изучение искусственных сообществ и их обитателей (на примере аквариума и других искусственных сообществ).

### **Экскурсии или видеоэкскурсии.**

Изучение природных сообществ (на примере леса, озера, пруда, луга и других природных сообществ.).

Изучение сезонных явлений в жизни природных сообществ.

## 6. Живая природа и человек

Изменения в природе в связи с развитием сельского хозяйства, производства и ростом численности населения. Влияние человека на живую природу в ходе истории. Глобальные экологические проблемы. Загрязнение воздушной и водной оболочек земли, потери почв, их предотвращение. Пути сохранения биологического разнообразия. Охраняемые территории (заповедники, заказники, национальные парки, памятники природы). Красная книга российской федерации. Осознание жизни как великой ценности.

### **Практические работы.**

Проведение акции по уборке мусора в ближайшем лесу, парке, сквере или на пришкольной территории.

## **6 класс**

### 1. Растительный организм

Ботаника – наука о растениях. Разделы ботаники. Связь ботаники с другими науками и техникой. Общие признаки растений.

Разнообразие растений. Уровни организации растительного организма. Высшие и низшие растения. Споровые и семенные растения.

Растительная клетка. Изучение растительной клетки под световым микроскопом: клеточная оболочка, ядро, цитоплазма (пластиды, митохондрии, вакуоли с клеточным соком). Растительные ткани. Функции растительных тканей.

Органы и системы органов растений. Строение органов растительного организма, их роль и связь между собой.

### **Лабораторные и практические работы.**

Изучение микроскопического строения листа водного растения элодеи.

Изучение строения растительных тканей (использование микропрепаратов).

Изучение внешнего строения травянистого цветкового растения (на живых или гербарных экземплярах растений): пастушья сумка, редька дикая, лютик едкий и другие растения.

Обнаружение неорганических и органических веществ в растении.

### **Экскурсии или видеозаписи.**

Ознакомление в природе с цветковыми растениями.

### 2. Строение и многообразие покрытосеменных растений

Строение семян. Состав и строение семян.

Виды корней и типы корневых систем. Видоизменения корней. Корень – орган почвенного (минерального) питания. Корни и корневые системы. Внешнее и внутреннее строение корня в связи с его функциями. Корневой чехлик. Зоны корня. Корневые волоски. Рост корня. Поглощение корнями воды и минеральных веществ, необходимых растению (корневое давление, осмос). Видоизменение корней.

Побег. Развитие побега из почки. Строение стебля. Внешнее и внутреннее строение листа. Видоизменения побегов: корневище, клубень, луковица. Их строение, биологическое и хозяйственное значение. Побег и почки.

Листорасположение и листовая мозаика. Строение и функции листа. Простые и сложные листья. Видоизменения листьев. Особенности внутреннего строения листа в связи с его функциями (кожица и устьица, основная ткань листа, проводящие пучки). Лист – орган воздушного питания.

Строение и разнообразие цветков. Соцветия. Плоды. Типы плодов. Распространение плодов и семян в природе.

### **Лабораторные и практические работы.**

Изучение строения корневых систем (стержневой и мочковатой) на примере гербарных экземпляров или живых растений.

Изучение микропрепарата клеток корня.

Ознакомление с внешним строением листьев и листорасположением (на комнатных растениях).

Изучение строения вегетативных и генеративных почек (на примере сирени, тополя и других растений).

Изучение микроскопического строения листа (на готовых микропрепаратах).

Рассматривание микроскопического строения ветки дерева (на готовом микропрепарате).

Исследование строения корневища, клубня, луковицы.

Изучение строения цветков.

Ознакомление с различными типами соцветий.

Изучение строения семян двудольных растений.

Изучение строения семян однодольных растений.

### 3. Жизнедеятельность растительного организма

#### **Обмен веществ у растений**

Неорганические (вода, минеральные соли) и органические вещества (белки, жиры, углеводы, нуклеиновые кислоты, витамины и другие вещества) растения. Минеральное питание растений. Удобрения.

#### **Питание растения.**

Поглощение корнями воды и минеральных веществ, необходимых растению (корневое давление, осмос). Почва, её плодородие. Значение обработки почвы (окучивание), внесения удобрений, прореживания проростков, полива для жизни культурных растений. Гидропоника.

Фотосинтез. Лист – орган воздушного питания. Значение фотосинтеза в природе и в жизни человека.

### **Дыхание растения.**

Дыхание корня. Рыхление почвы для улучшения дыхания корней. Условия, препятствующие дыханию корней. Лист как орган дыхания (устыичный аппарат). Поступление в лист атмосферного воздуха. Сильная запылённость воздуха, как препятствие для дыхания листьев. Стебель как орган дыхания (наличие устьиц в коже, чечевичек). Особенности дыхания растений. Взаимосвязь дыхания растения с фотосинтезом.

### **Транспорт веществ в растении.**

Связь клеточного строения стебля с его функциями. Рост стебля в длину. Клеточное строение стебля травянистого растения: кожица, проводящие пучки, основная ткань (паренхима). Клеточное строение стебля древесного растения: кора (пробка, луб), камбий, древесина и сердцевина. Рост стебля в толщину. Проводящие ткани корня. Транспорт воды и минеральных веществ в растении (сосуды древесины) – восходящий ток. Испарение воды через стебель и листья (транспирация). Регуляция испарения воды в растении. Влияние внешних условий на испарение воды. Транспорт органических веществ в растении (ситовидные трубки луба) – нисходящий ток. Перераспределение и запасание веществ в растении. Выделение у растений. Листопад.

### **Рост и развитие растения.**

Прорастание семян. Условия прорастания семян. Подготовка семян к посеву. Развитие проростков.

Образовательные ткани. Конус нарастания побега, рост кончика корня. Верхушечный и вставочный рост. Рост корня и стебля в толщину, камбий. Образование годичных колец у древесных растений. Влияние фитогормонов на рост растения. Ростовые движения растений. Развитие побега из почки.

Размножение растений и его значение. Семенное (генеративное) размножение растений. Цветки и соцветия. Опыление. Перекрёстное опыление (ветром, животными, водой) и самоопыление. Двойное оплодотворение. Наследование признаков обоих растений.

Вегетативное размножение цветковых растений в природе. Вегетативное размножение культурных растений.

Клоны. Сохранение признаков материнского растения. Хозяйственное значение вегетативного размножения.

### **Лабораторные и практические работы.**

Наблюдение за ростом корня.

Наблюдение за ростом побега.

Определение возраста дерева по спилу.

Выявление передвижения воды и минеральных веществ по древесине.

Наблюдение процесса выделения кислорода на свету аквариумными растениями.

Изучение роли рыхления для дыхания корней.

Овладение приёмами вегетативного размножения растений (черенкование побегов, черенкование листьев и другие) на примере комнатных растений (традесканция, сенполия, бегония, сансевиера и другие растения).

Определение всхожести семян культурных растений и посев их в грунт.

Наблюдение за ростом и развитием цветкового растения в комнатных условиях (на примере фасоли или посевного гороха).

Определение условий прорастания семян.

## **7 класс**

### **раздел 1. Зоология – наука о животных (5 часов)**

правила работы в кабинете биологии, работы с биологическими приборами и инструментами. Общее знакомство с животными. Животные ткани, органы и системы органов животных. Организм животного как биосистема. Многообразие и классификация животных. Среды обитания животных. Сезонные явления в жизни животных. Поведение животных (раздражимость, рефлекс и инстинкты). Разнообразие отношений животных в природе. Значение животных в природе и жизни человека.

*Экскурсия №1. «осенние явления в жизни животных».*

### **раздел 2. Многообразие животного мира: беспозвоночные (28 часов)**

#### **одноклеточные животные, или простейшие**

общая характеристика простейших. Происхождение простейших. Значение простейших в природе и жизни человека. Пути заражения человека и животных паразитическими простейшими. Меры профилактики заболеваний, вызываемых одноклеточными животными.

#### **тип кишечнополостные**

многоклеточные животные. Общая характеристика типа кишечнополостные. Регенерация. Происхождение кишечнополостных. Значение кишечнополостных в природе и жизни человека.

#### **типы червей**

тип плоские черви, общая характеристика. Тип круглые черви, общая характеристика. Тип кольчатые черви, общая характеристика. Паразитические плоские и круглые черви. Пути заражения человека

и животных паразитическими червями. Меры профилактики заражения. Значение дождевых червей в почвообразовании. Происхождение червей.

#### **тип моллюски**

общая характеристика типа моллюски. Многообразие моллюсков. Происхождение моллюсков и их значение в природе и жизни человека.

#### **тип членистоногие**

общая характеристика типа членистоногие. Среды жизни. Происхождение членистоногих. Охрана членистоногих.

класс ракообразные. Особенности строения и жизнедеятельности ракообразных, их значение в природе и жизни человека.

класс паукообразные. Особенности строения и жизнедеятельности паукообразных, их значение в природе и жизни человека. Клещи — переносчики возбудителей заболеваний животных и человека. Меры профилактики.

класс насекомые. Особенности строения и жизнедеятельности насекомых. Поведение насекомых, инстинкты. Значение насекомых в природе и сельскохозяйственной деятельности человека. Насекомые-вредители. Меры по сокращению численности насекомых-вредителей. Насекомые, снижающие численность вредителей растений. Насекомые — переносчики возбудителей и паразиты человека и домашних животных. Одомашненные насекомые: медоносная пчела и тутовый шелкопряд.

*Лабораторная работа №1 «изучение строения и передвижения одноклеточных животных». Лабораторная работа №2 «изучение внешнего строения дождевого червя, наблюдение за его передвижением и реакциями на раздражения». Лабораторная работа №3 «изучение строения раковин моллюсков». Лабораторная работа №4 «изучение внешнего строения насекомого»*

### **раздел 3. Многообразие животных: позвоночные (27 часов)**

#### **тип хордовые**

общая характеристика типа хордовые. Подтип бесчерепные. Ланцетник. Подтип черепные, или позвоночные. Общая характеристика надкласса рыбы. Места обитания и внешнее строение рыб. Особенности внутреннего строения и процессов жизнедеятельности у рыб в связи с водным образом жизни. Размножение, развитие и миграция рыб в природе. Основные систематические группы рыб. Значение рыб в природе и жизни человека. Рыбоводство и охрана рыбных запасов.

класс земноводные. Общая характеристика класса земноводные. Места обитания и распространение земноводных. Особенности внешнего строения в связи с образом жизни. Внутреннее строение земноводных. Размножение и развитие земноводных. Происхождение земноводных. Многообразие современных земноводных и их охрана. Значение земноводных в природе и жизни человека.

класс пресмыкающиеся. Общая характеристика класса пресмыкающиеся. Места обитания, особенности внешнего и внутреннего строения пресмыкающихся. Размножение пресмыкающихся. Происхождение и многообразие древних пресмыкающихся. Значение пресмыкающихся в природе и жизни человека.

класс птицы. Общая характеристика класса птицы. Места обитания и особенности внешнего строения птиц. Особенности внутреннего строения и жизнедеятельности птиц. Размножение и развитие птиц. Сезонные явления в жизни птиц. Экологические группы птиц. Происхождение птиц. Значение птиц в природе и жизни человека. Охрана птиц. Птицеводство. Домашние птицы, приёмы выращивания птиц и ухода за ними.

класс млекопитающие. Общая характеристика класса млекопитающие. Среды жизни млекопитающих. Особенности внешнего строения, скелета и мускулатуры млекопитающих. Органы полости тела. Нервная система и поведение млекопитающих, рассудочное поведение. Размножение и развитие млекопитающих. Происхождение млекопитающих. Многообразие млекопитающих.

млекопитающие — переносчики возбудителей опасных заболеваний. Меры борьбы с грызунами. Меры предосторожности и первая помощь при укусах животных. Экологические группы млекопитающих. Сезонные явления в жизни млекопитающих. Происхождение и значение млекопитающих. Охрана млекопитающих. Важнейшие породы домашних млекопитающих. Приёмы выращивания домашних млекопитающих и ухода за ними. Многообразие птиц и млекопитающих родного края.

*Лабораторная работа №5 «изучение внешнего строения и передвижения рыб» лабораторная работа №6 «изучение внешнего строения и перьевого покрова птиц» лабораторная работа №7 «изучение внешнего строения, скелета и зубной системы млекопитающих».*

### **раздел 4. Эволюция и экология животных. Животные в человеческой культуре (8 часов)**

роль животных в природных сообществах. Основные этапы развития животного мира на земле. Значение животных в искусстве и научно-технических открытиях  
*Экскурсия №2 «весенние явления в жизни животных»*

## **8 класс**

### **Место человека в системе органического мира (6ч)**

Человек как часть живой природы, место человека в системе органического мира. Черты сходства человека и животных. Сходство и различия человека и человекообразных обезьян. Человек разумный. Биологические и социальные факторы антропосоциогенеза. Этапы и факторы становления человека. Расы человека, их происхождение и единство.

**Демонстрация** скелетов человека и позвоночных, схем, рисунков, раскрывающих черты сходства человека и животных, модели «происхождение человека», моделей остатков материальной первобытной культуры человека, иллюстраций представителей различных рас человека.

Наука о человеке: анатомия, физиология, гигиена. Великие анатомы и физиологи: гиппократ, клевдий гален, андреас везалий. Клеточное строение организма. Ткани: эпителиальные, соединительные, мышечные, нервная. Органы человеческого организма. Системы органов. Взаимосвязь органов и систем органов как основа гомеостаза.

**Демонстрация** портретов великих ученых — анатомов и физиологов; схем строения систем органов человека.

**Лабораторные и практические работы:**

Лаб. Раб №1 «выявление особенностей строения клеток разных тканей»

**Физиологические системы органов человека (58)**

**Понятие о регуляции.** Нервная, гуморальная и нейрогуморальная регуляция. Гуморальная регуляция. Железы внутренней секреции. Состав эндокринного аппарата. Гормоны и их роль в обменных процессах.

**Демонстрация** схем строения эндокринных желез; строения, биологической активности и точек приложения гормонов; фотографий больных с различными нарушениями функции эндокринных желез.

**Нервная регуляция.** Значение нервной системы. Центральная и периферическая нервная система. Вегетативная и соматическая части нервной системы. Рефлекс; проведение нервного импульса. Строение и функции спинного мозга, отделов головного мозга. Большие полушария головного мозга. Кора больших полушарий. Значение коры больших полушарий и ее связи с другими отделами мозга.

**Демонстрация** моделей головного мозга, схем рефлекторных дуг безусловных рефлексов; безусловных рефлексов различных отделов мозга.

**лабораторные и практические работы**

№2 «изучение строения головного мозга»

**Органы чувств** (анализаторы), их строение, функции. Строение, функции и гигиена органов зрения. Строение и функции органов слуха. Предупреждение нарушений слуха. Органы осязания, вкуса, обоняния. Гигиена органов чувств. Мышечное и кожное чувство. Зрительный анализатор и особенности его строения. Близорукость, дальнозоркость, их коррекция и профилактика. Слуховой анализатор, строение и функционирование. Вестибулярный аппарат и его тренировка. Осязание, обоняние, вкус. Роль коры головного мозга в ориентации человека в мире запахов, звуков и ощущений.

**Демонстрации:** макеты глаза, барельеф «строение уха».

**Опорно-двигательная система (5ч)**

Скелет человека, его отделы: осевой скелет, скелет поясов конечностей, скелет свободных конечностей. Особенности скелета человека, связанные с трудовой деятельностью и прямохождением. Состав и строение костей: трубчатые и губчатые кости. Классификация костей. Рост костей. Возрастные изменения в строении костей. Типы соединения костей. Заболевания опорно-двигательной системы и их профилактика. Мышечная система. Строение и развитие мышц. Основные группы мышц, их функции. Работа мышц; \*статическая и динамическая нагрузка. Роль нервной системы в регуляции работы мышц. Утомление мышц, роль активного отдыха в восстановлении активности мышечной ткани. Значение физической культуры и режим труда в правильном формировании опорно-двигательного аппарата.

**Демонстрация** скелета человека, отдельных костей, распилов костей; приемов оказания первой помощи при повреждениях (травмах) опорно-двигательного аппарата, схем расположения мышц на теле.

№3 «выявление строения особенности позвонков»

№4 «выявление плоскостопия и нарушения осанки»

**Внутренняя среда организма (6 ч.)**

Понятия «внутренняя среда» и «гомеостаз». Тканевая жидкость. Кровь, ее состав и значение в обеспечении жизнедеятельности организма. Клеточные элементы крови: эритроциты, лейкоциты, тромбоциты. Плазма крови. Свертывание крови. Группы крови. Лимфа. Иммунитет. Аллергия. Инфекционные заболевания. Предупредительные прививки. Лечебные сыворотки. Переливание крови. \*донорство. \* значение работ л. Пастера и и. И. Мечникова в области иммунитета.

**демонстрация** схем, посвященных составу крови, группам крови.

**Лабораторные и практические работы:**

Л.р.№ 5 «изучение микроскопического строения крови человека и лягушки»

**Сердечно-сосудистая и лимфатическая система (3)**

Сердце, его строение и регуляция деятельности, большой и малый круги кровообращения. Сердечный цикл. Строение венозных и артериальных сосудов. Лимфообращение. Движение крови по сосудам. Кровяное давление. \*регуляция давления. Пульс. \*заболевания органов кровообращения, их предупреждение.

**Демонстрация** моделей сердца человека, схем строения клеток крови и органов кровообращения.

**Лабораторные и практические работы:**

№6 «подсчет пульса до и после дозированной нагрузки»

№7 «измерение кровяного давления с помощью автоматического прибора»

**Дыхательная система (3ч)**

Потребность организма человека в кислороде воздуха. Органы дыхания, их строение. Дыхательные движения. Газообмен в легких, тканях; перенос газов эритроцитами и плазмой крови. Регуляция дыхания. Гигиена органов дыхания. Заболевания органов дыхания. Инфекционные заболевания. Голосовой аппарат.

**демонстрация** моделей гортани, легких; схем, иллюстрирующих механизм вдоха и выдоха; приемов искусственного дыхания

#### **Пищеварительная система (4ч)**

Питательные вещества и пищевые продукты. Потребность человека в пище и питательных веществах. Пищеварение. Строение и функции органов пищеварения. Пищеварительные железы: печень и поджелудочная железа. Этапы процессов пищеварения. \*исследования и. П. Павлова в области пищеварения.

**Демонстрация** модели торса человека с внутренними органами и топографии последних, муляжей внутренних органов.

**лабораторные и практические работы:** №8 «изучение внешнего строения зубов»

#### **обмен веществ и энергии (3 часа)**

Общая характеристика обмена веществ и энергии. Пластический и энергетический обмен, их взаимосвязь. Обмен воды, минеральных веществ, белков, жиров и углеводов и его регуляция. Нормы и режим питания. Рациональное питание. Витамины. Их роль в обмене веществ. Гиповитаминоз. Гипервитаминоз

#### **покровы тела (2 часа)**

Строение и функции кожи. Роль кожи в терморегуляции. Закаливание. Гигиенические требования к одежде, обуви. Уход за кожей, волосами и ногтями. Заболевания кожи и их предупреждение.

**демонстрация** схем строения кожных покровов человека. Производные кожи

#### **мочевыделительная система (2ч)**

Конечные продукты обмена веществ. Органы выделения. Почки, их строение и функции. Образование мочи. Роль кожи в выделении из организма продуктов обмена веществ. Заболевания органов мочевого выделения и их предупреждение

#### **репродуктивная система. Индивидуальное развитие организма человека (4ч)**

Система органов размножения; строение и гигиена. Инфекции, передающиеся половым путем. Вич. Профилактика СПИДа. Оплодотворение. Внутриутробное развитие, роды. Лактация. Рост и развитие ребенка. \*планирование семьи. \*наследственные заболевания. Медико-генетическое консультирование. Влияние на организм ребенка курения, алкоголя, наркотиков. Этапы онтогенеза человека

#### **поведение и психика человека (9ч)**

Рефлекс — основа нервной деятельности. \*исследования и. М. Сеченова, и. П. Павлова, а. А. Ухтомского, п. К. Анохина. Виды рефлексов. Формы поведения. Особенности высшей нервной деятельности и поведения человека. Понятие о сигнальных системах. Познавательные процессы. Внимание. Торможение. Типы нервной системы. Речь. Мышление. Сознание. Биологические ритмы. Сон, его значение и гигиена. Гигиена умственного труда. Память. Эмоции и чувства. Особенности психики человека. Темперамент и характер. Способности и одаренность. Межличностные отношения. Роль обучения и воспитания в развитии поведения и психики человека.

#### **Человек и его здоровье (2ч)**

Понятие о здоровом образе жизни и здоровье. Соблюдение санитарно-гигиенических норм и правил здорового образа жизни. Оказание первой доврачебной помощи при кровотечении, отравлении (пищевыми продуктами и угарным газом), спасении утопающего, травмах, ожогах, обморожении. Укрепление здоровья: двигательная активность, закаливание. Факторы риска: стрессы, гиподинамия, переутомление. Вредные привычки, их влияние на здоровье человека. Человек и окружающая среда. Окружающая среда как источник веществ и энергии. Среда обитания. Правила поведения человека в окружающей среде.

Проектная деятельность (1ч)

Интегрированный зачет (1ч)

### **9 класс**

#### **введение (2 ч.)**

научные методы изучения, применяемые в биологии: наблюдение, описание, эксперимент. Гипотеза, модель, теория, их значение и использование в повседневной жизни. Биологические науки. Роль биологии в формировании естественно-научной картины мира. Основные признаки живого. Уровни организации живой природы. Живые природные объекты как система. Классификация живых природных объектов.

#### **клетка (8 ч.)**

клеточная теория. Клеточное строение организмов как доказательство их родства, единства живой природы. Строение клетки: клеточная оболочка, плазматическая мембрана, цитоплазма, ядро, органоиды. Многообразие клеток. Обмен веществ и превращение энергии в клетке. Хромосомы и гены. Нарушения в строении и функционировании клеток – одна из причин заболевания организма. Деление клетки – основа размножения, роста и развития организмов.

лабораторная работа №1 «изучение строения клеток и тканей растений и

Животных на готовых микропрепаратах»

#### **организм (23 ч.)**

клеточные и неклеточные формы жизни. Вирусы. Одноклеточные и многоклеточные организмы. Особенности химического состава организмов: неорганические и органические вещества, их роль в организме.

Обмен веществ и превращения энергии – признак живых организмов. Питание, дыхание, транспорт веществ, удаление продуктов обмена, координация и регуляция функций, движение и опора у растений и животных рост и развитие организмов. Размножение. Бесполое и половое размножение. Половые клетки оплодотворение. Наследственность и изменчивость – свойства организмов наследственная и ненаследственная изменчивость. Приспособленность организмов к условиям среды.

лабораторная работа №2 «выявление изменчивости. Построение вариационной кривой»

#### **вид (12 ч.)**

вид, признаки вида. Вид как основная систематическая категория живого. Популяция как форма существования вида в природе. Популяция как единица эволюции. Ч. Дарвин – основоположник учения об эволюции. Основные движущие силы эволюции в природе. Результаты эволюции: многообразие видов, приспособленность организмов к среде обитания. Усложнение растений и животных в процессе эволюции. Происхождение основных систематических групп растений и животных. Применение знаний о наследственности, изменчивости и искусственном отборе при выведении новых пород животных, сортов растений и штаммов микроорганизмов.

лабораторная работа №3. «изучение морфологического критерия вида»

лабораторная работа №4 «выявление у организмов приспособлений к среде обитания»

#### **экосистемы (20 ч.)**

экология, экологические факторы, их влияние на организмы. Экосистемная организация живой природы. Экосистема, ее основные компоненты. Структура экосистемы. Пищевые связи в экосистеме. Взаимодействие популяций разных видов в экосистеме. Естественная экосистема (биогеоценоз). Агроэкосистема (агроценоз) как искусственное сообщество организмов. Круговорот веществ и поток энергии в биогеоценозах. Биосфера–глобальная экосистема. В. И. Вернадский – основоположник учения о биосфере. Структура биосферы. Распространение и роль живого вещества в биосфере. Ноосфера. Краткая история эволюции биосферы. Значение охраны биосфер для сохранения жизни на земле. Биологическое разнообразие как основа устойчивости биосферы. Современные экологические проблемы, их влияние на собственную жизнь окружающих людей. Последствия деятельности человека в экосистемах. Влияние собственных поступков на живые организмы и экосистемы.

#### **резерв (3 ч.)**

### **Планируемые результаты освоения программы по биологии**

Освоение учебного предмета «биология» на уровне основного общего образования должно обеспечить достижение следующих обучающимися личностных, метапредметных и предметных результатов.

#### **Личностные результаты**

**Личностные результаты** освоения программы по биологии основного общего образования должны отражать готовность обучающихся руководствоваться системой позитивных ценностных ориентаций и расширение опыта деятельности на ее основе и в процессе реализации основных направлений воспитательной деятельности, в том числе в части:

##### **1) гражданского воспитания:**

Готовность к конструктивной совместной деятельности при выполнении исследований и проектов, стремление к взаимопониманию и взаимопомощи;

##### **2) патриотического воспитания:**

Отношение к биологии как к важной составляющей культуры, гордость за вклад российских и советских учёных в развитие мировой биологической науки;

##### **3) духовно-нравственного воспитания:**

Готовность оценивать поведение и поступки с позиции нравственных норм и норм экологической культуры; Понимание значимости нравственного аспекта деятельности человека в медицине и биологии;

##### **4) эстетического воспитания:**

Понимание роли биологии в формировании эстетической культуры личности;

##### **5) физического воспитания, формирования культуры здоровья и эмоционального благополучия:**

Ответственное отношение к своему здоровью и установка на здоровый образ жизни (здоровое питание, соблюдение гигиенических правил и норм, сбалансированный режим занятий и отдыха, регулярная физическая активность);

Осознание последствий и неприятие вредных привычек (употребление алкоголя, наркотиков, курение) и иных форм вреда для физического и психического здоровья;

Соблюдение правил безопасности, в том числе навыки безопасного поведения в природной среде;

Сформированность навыка рефлексии, управление собственным эмоциональным состоянием;

##### **6) трудового воспитания:**

Активное участие в решении практических задач (в рамках семьи, образовательной организации, населенного пункта, края) биологической и экологической направленности, интерес к практическому изучению профессий, связанных с биологией;



### **7) экологического воспитания:**

Ориентация на применение биологических знаний при решении задач в области окружающей среды;

Осознание экологических проблем и путей их решения;

Готовность к участию в практической деятельности экологической направленности;

### **8) ценности научного познания:**

Ориентация на современную систему научных представлений об основных биологических закономерностях, взаимосвязях человека с природной и социальной средой;

Понимание роли биологической науки в формировании научного мировоззрения;

Развитие научной любознательности, интереса к биологической науке, навыков исследовательской деятельности;

### **9) адаптации обучающегося к изменяющимся условиям социальной и природной среды:**

Адекватная оценка изменяющихся условий;

Принятие решения (индивидуальное, в группе) в изменяющихся условиях на основании анализа биологической информации;

Планирование действий в новой ситуации на основании знаний биологических закономерностей.

### **Метапредметные результаты**

Метапредметные результаты освоения программы по биологии основного общего образования, должны отражать овладение следующими универсальными учебными действиями:

#### **Познавательные универсальные учебные действия**

##### **1) базовые логические действия:**

Выявлять и характеризовать существенные признаки биологических объектов (явлений);

Устанавливать существенный признак классификации биологических объектов (явлений, процессов), основания для обобщения и сравнения, критерии проводимого анализа;

С учётом предложенной биологической задачи выявлять закономерности и противоречия в рассматриваемых фактах и наблюдениях, предлагать критерии для выявления закономерностей и противоречий;

Выявлять дефициты информации, данных, необходимых для решения поставленной задачи;

Выявлять причинно-следственные связи при изучении биологических явлений и процессов, делать выводы с использованием дедуктивных и индуктивных умозаключений, умозаключений по аналогии, формулировать гипотезы о взаимосвязях;

Самостоятельно выбирать способ решения учебной биологической задачи (сравнивать несколько вариантов решения, выбирать наиболее подходящий с учётом самостоятельно выделенных критериев).

##### **2) базовые исследовательские действия:**

Использовать вопросы как исследовательский инструмент познания;

Формулировать вопросы, фиксирующие разрыв между реальным и желательным состоянием ситуации, объекта, и самостоятельно устанавливать искомое и данное;

Формировать гипотезу об истинности собственных суждений, аргументировать свою позицию, мнение;

Проводить по самостоятельно составленному плану наблюдение, несложный биологический эксперимент, небольшое исследование по установлению особенностей биологического объекта (процесса) изучения, причинно-следственных связей и зависимостей биологических объектов между собой;

Оценивать на применимость и достоверность информацию, полученную в ходе наблюдения и эксперимента;

Самостоятельно формулировать обобщения и выводы по результатам проведённого наблюдения, эксперимента, владеть инструментами оценки достоверности полученных выводов и обобщений;

Прогнозировать возможное дальнейшее развитие биологических процессов и их последствия в аналогичных или сходных ситуациях, а также выдвигать предположения об их развитии в новых условиях и контекстах.

##### **3) работа с информацией:**

Применять различные методы, инструменты и запросы при поиске и отборе биологической информации или данных из источников с учётом предложенной учебной биологической задачи;

Выбирать, анализировать, систематизировать и интерпретировать биологическую информацию различных видов и форм представления;

Находить сходные аргументы (подтверждающие или опровергающие одну и ту же идею, версию) в различных информационных источниках;

Самостоятельно выбирать оптимальную форму представления информации и иллюстрировать решаемые задачи несложными схемами, диаграммами, иной графикой и их комбинациями;

Оценивать надёжность биологической информации по критериям, предложенным учителем или сформулированным самостоятельно;

Запоминать и систематизировать биологическую информацию.

#### **Коммуникативные универсальные учебные действия**

##### **1) общение:**

Воспринимать и формулировать суждения, выражать эмоции в процессе выполнения практических и лабораторных работ;

Выражать себя (свою точку зрения) в устных и письменных текстах;

Распознавать невербальные средства общения, понимать значение социальных знаков, знать и распознавать предпосылки конфликтных ситуаций и смягчать конфликты, вести переговоры;

Понимать намерения других, проявлять уважительное отношение к собеседнику и в корректной форме формулировать свои возражения;

В ходе диалога и (или) дискуссии задавать вопросы по существу обсуждаемой биологической темы и высказывать идеи, нацеленные на решение биологической задачи и поддержание благожелательности общения;

Сопоставлять свои суждения с суждениями других участников диалога, обнаруживать различие и сходство позиций;

Публично представлять результаты выполненного биологического опыта (эксперимента, исследования, проекта);

Самостоятельно выбирать формат выступления с учётом задач презентации и особенностей аудитории и в соответствии с ним составлять устные и письменные тексты с использованием иллюстративных материалов.

## **2) совместная деятельность:**

Понимать и использовать преимущества командной и индивидуальной работы при решении конкретной биологической проблемы, обосновывать необходимость применения групповых форм взаимодействия при решении поставленной учебной задачи;

Принимать цель совместной деятельности, коллективно строить действия по её достижению: распределять роли, договариваться, обсуждать процесс и результат совместной работы, уметь обобщать мнения нескольких людей, проявлять готовность руководить, выполнять поручения, подчиняться;

Планировать организацию совместной работы, определять свою роль (с учётом предпочтений и возможностей всех участников взаимодействия), распределять задачи между членами команды, участвовать в групповых формах работы (обсуждения, обмен мнениями, мозговые штурмы и иные);

Выполнять свою часть работы, достигать качественного результата по своему направлению и координировать свои действия с другими членами команды;

Оценивать качество своего вклада в общий продукт по критериям, самостоятельно сформулированным участниками взаимодействия, сравнивать результаты с исходной задачей и вклад каждого члена команды в достижение результатов, разделять сферу ответственности и проявлять готовность к предоставлению отчёта перед группой;

Овладеть системой универсальных коммуникативных действий, которая обеспечивает сформированность социальных навыков и эмоционального интеллекта обучающихся.

## **Регулятивные универсальные учебные действия**

### **Самоорганизация:**

Выявлять проблемы для решения в жизненных и учебных ситуациях, используя биологические знания;

Ориентироваться в различных подходах принятия решений (индивидуальное, принятие решения в группе, принятие решений группой);

Самостоятельно составлять алгоритм решения задачи (или его часть), выбирать способ решения учебной биологической задачи с учётом имеющихся ресурсов и собственных возможностей, аргументировать предлагаемые варианты решений;

Составлять план действий (план реализации намеченного алгоритма решения), корректировать предложенный алгоритм с учётом получения новых биологических знаний об изучаемом биологическом объекте;

Делать выбор и брать ответственность за решение.

### **Самоконтроль, эмоциональный интеллект:**

Владеть способами самоконтроля, самомотивации и рефлексии;

Давать оценку ситуации и предлагать план её изменения;

Учитывать контекст и предвидеть трудности, которые могут возникнуть при решении учебной биологической задачи, адаптировать решение к меняющимся обстоятельствам;

Объяснять причины достижения (недостижения) результатов деятельности, давать оценку приобретённому опыту, уметь находить позитивное в произошедшей ситуации;

Вносить коррективы в деятельность на основе новых обстоятельств, изменившихся ситуаций, установленных ошибок, возникших трудностей;

Оценивать соответствие результата цели и условиям;

Различать, называть и управлять собственными эмоциями и эмоциями других;

Выявлять и анализировать причины эмоций;

Ставить себя на место другого человека, понимать мотивы и намерения другого;

Регулировать способ выражения эмоций.

### **Принятие себя и других**

Осознанно относиться к другому человеку, его мнению;

Признавать своё право на ошибку и такое же право другого;

Открытость себе и другим;

Осознавать невозможность контролировать всё вокруг;

Овладеть системой универсальных учебных регулятивных действий, которая обеспечивает формирование смысловых установок личности (внутренняя позиция личности), и жизненных навыков личности (управления собой, самодисциплины, устойчивого поведения).

### **Предметные результаты**

Предметные результаты освоения программы по биологии к концу обучения **в 5 классе:**

Характеризовать биологию как науку о живой природе, называть признаки живого, сравнивать объекты живой и неживой природы;

Перечислять источники биологических знаний, характеризовать значение биологических знаний для современного человека, профессии, связанные с биологией (4–5 профессий);

Приводить примеры вклада российских (в том числе в. И. Вернадский, а. Л. Чижевский) и зарубежных (в том числе аристотель, теофраст, гиппократ) учёных в развитие биологии;

Иметь представление о важнейших биологических процессах и явлениях: питание, дыхание, транспорт веществ, раздражимость, рост, развитие, движение, размножение;

Применять биологические термины и понятия (в том числе: живые тела, биология, экология, цитология, анатомия, физиология, биологическая систематика, клетка, ткань, орган, система органов, организм, вирус, движение, питание, фотосинтез, дыхание, выделение, раздражимость, рост, размножение, развитие, среда обитания, природное сообщество, искусственное сообщество) в соответствии с поставленной задачей и в контексте;

Различать по внешнему виду (изображениям), схемам и описаниям доядерные и ядерные организмы, различные биологические объекты: растения, животных, грибы, лишайники, бактерии, природные и искусственные сообщества, взаимосвязи организмов в природном и искусственном сообществах, представителей флоры и фауны природных зон земли, ландшафты природные и культурные;

Проводить описание организма (растения, животного) по заданному плану, выделять существенные признаки строения и процессов жизнедеятельности организмов, характеризовать организмы как тела живой природы, перечислять особенности растений, животных, грибов, лишайников, бактерий и вирусов;

Раскрывать понятие о среде обитания (водной, наземно-воздушной, почвенной, внутриорганизменной), условиях среды обитания;

Приводить примеры, характеризующие приспособленность организмов к среде обитания, взаимосвязи организмов в сообществах;

Выделять отличительные признаки природных и искусственных сообществ;

Аргументировать основные правила поведения человека в природе и объяснять значение природоохранной деятельности человека, анализировать глобальные экологические проблемы;

Раскрывать роль биологии в практической деятельности человека;

Демонстрировать на конкретных примерах связь знаний биологии со знаниями по математике, предметов гуманитарного цикла, различными видами искусства;

Выполнять практические работы (поиск информации с использованием различных источников, описание организма по заданному плану) и лабораторные работы (работа с микроскопом, знакомство с различными способами измерения и сравнения живых объектов);

Применять методы биологии (наблюдение, описание, классификация, измерение, эксперимент): проводить наблюдения за организмами, описывать биологические объекты, процессы и явления, выполнять биологический рисунок и измерение биологических объектов;

Владеть приёмами работы с лупой, световым и цифровым микроскопами при рассматривании биологических объектов;

Соблюдать правила безопасного труда при работе с учебным и лабораторным оборудованием, химической посудой в соответствии с инструкциями на уроке, во внеурочной деятельности;

Использовать при выполнении учебных заданий научно-популярную литературу по биологии, справочные материалы, ресурсы интернета;

Создавать письменные и устные сообщения, используя понятийный аппарат изучаемого раздела биологии.

Предметные результаты освоения программы по биологии к концу обучения **в 6 классе:**

Характеризовать ботанику как биологическую науку, её разделы и связи с другими науками и техникой;

Приводить примеры вклада российских (в том числе в. В. Докучаев, к. А. Тимирязев, с. Г. Навашин) и зарубежных учёных (в том числе р. Гук, м. Мальпиги) в развитие наук о растениях;

Применять биологические термины и понятия (в том числе: ботаника, растительная клетка, растительная ткань, органы растений, система органов растения: корень, побег почка, лист, видоизменённые органы, цветок, плод, семя, растительный организм, минеральное питание, фотосинтез, дыхание, рост, развитие, размножение, клон, раздражимость) в соответствии с поставленной задачей и в контексте;

Описывать строение и жизнедеятельность растительного организма (на примере покрытосеменных или цветковых): поглощение воды и минеральное питание, фотосинтез, дыхание, транспорт веществ, рост, размножение, развитие, связь строения вегетативных и генеративных органов растений с их функциями;

Различать и описывать живые и гербарные экземпляры растений по заданному плану, части растений по изображениям, схемам, моделям, муляжам, рельефным таблицам;

Характеризовать признаки растений, уровни организации растительного организма, части растений: клетки, ткани, органы, системы органов, организм;

Сравнивать растительные ткани и органы растений между собой;

Выполнять практические и лабораторные работы по морфологии и физиологии растений, в том числе работы с микроскопом с постоянными (фиксированными) и временными микропрепаратами, исследовательские работы с использованием приборов и инструментов цифровой лаборатории;

Характеризовать процессы жизнедеятельности растений: поглощение воды и минеральное питание, фотосинтез, дыхание, рост, развитие, способы естественного и искусственного вегетативного размножения, семенное размножение (на примере покрытосеменных, или цветковых);

Выявлять причинно-следственные связи между строением и функциями тканей и органов растений, строением и жизнедеятельностью растений;

Классифицировать растения и их части по разным основаниям;

Объяснять роль растений в природе и жизни человека: значение фотосинтеза в природе и в жизни человека, биологическое и хозяйственное значение видоизменённых побегов, хозяйственное значение вегетативного размножения;

Применять полученные знания для выращивания и размножения культурных растений;

Использовать методы биологии: проводить наблюдения за растениями, описывать растения и их части, ставить простейшие биологические опыты и эксперименты;

Соблюдать правила безопасного труда при работе с учебным и лабораторным оборудованием, химической посудой в соответствии с инструкциями на уроке и во внеурочной деятельности;

Демонстрировать на конкретных примерах связь знаний биологии со знаниями по математике, географии, технологии, предметов гуманитарного цикла, различными видами искусства;

Владеть приёмами работы с биологической информацией: формулировать основания для извлечения и обобщения информации из двух источников, преобразовывать информацию из одной знаковой системы в другую;

Создавать письменные и устные сообщения, используя понятийный аппарат изучаемого раздела биологии

**Предметные результаты освоения программы по биологии к концу обучения в 7 классе:**

Характеризовать принципы классификации растений, основные систематические группы растений (водоросли, мхи, плауны, хвощи, папоротники, голосеменные, покрытосеменные или цветковые);

Приводить примеры вклада российских (в том числе н. И. Вавилов, и. В. Мичурин) и зарубежных (в том числе к. Линней, л. Пастер) учёных в развитие наук о растениях, грибах, лишайниках, бактериях;

Применять биологические термины и понятия (в том числе: ботаника, экология растений, микология, бактериология, систематика, царство, отдел, класс, семейство, род, вид, жизненная форма растений, среда обитания, растительное сообщество, высшие растения, низшие растения, споровые растения, семенные растения, водоросли, мхи, плауны, хвощи, папоротники, голосеменные, покрытосеменные, бактерии, грибы, лишайники) в соответствии с поставленной задачей и в контексте;

Различать и описывать живые и гербарные экземпляры растений, части растений по изображениям, схемам, моделям, муляжам, рельефным таблицам, грибы по изображениям, схемам, муляжам, бактерии по изображениям;

Выявлять признаки классов покрытосеменных или цветковых, семейств двудольных и однодольных растений;

Определять систематическое положение растительного организма (на примере покрытосеменных, или цветковых) с помощью определительной карточки;

Выполнять практические и лабораторные работы по систематике растений, микологии и микробиологии, в том числе работы с микроскопом с постоянными (фиксированными) и временными микропрепаратами, исследовательские работы с использованием приборов и инструментов цифровой лаборатории;

Выделять существенные признаки строения и жизнедеятельности растений, бактерий, грибов, лишайников;

Проводить описание и сравнивать между собой растения, грибы, лишайники, бактерии по заданному плану, делать выводы на основе сравнения;

Описывать усложнение организации растений в ходе эволюции растительного мира на земле;

Выявлять черты приспособленности растений к среде обитания, значение экологических факторов для растений;

Характеризовать растительные сообщества, сезонные и поступательные изменения растительных сообществ, растительность (растительный покров) природных зон земли;

Приводить примеры культурных растений и их значение в жизни человека, понимать причины и знать меры охраны растительного мира земли;

Раскрывать роль растений, грибов, лишайников, бактерий в природных сообществах, в хозяйственной деятельности человека и его повседневной жизни;

Демонстрировать на конкретных примерах связь знаний по биологии со знаниями по математике, физике, географии, технологии, литературе, и технологии, предметов гуманитарного цикла, различными видами искусства;

Использовать методы биологии: проводить наблюдения за растениями, бактериями, грибами, лишайниками, описывать их, ставить простейшие биологические опыты и эксперименты;

Характеризовать зоологию как биологическую науку, её разделы и связь с другими науками и техникой;

Характеризовать принципы классификации животных, вид как основную систематическую категорию, основные систематические группы животных (простейшие, кишечнополостные, плоские, круглые и кольчатые черви, членистоногие, моллюски, хордовые);

Приводить примеры вклада российских (в том числе а. О. Ковалевский, к. И. Скрябин) и зарубежных (в том числе а. Левенгук, ж. Кювье, э. Геккель) учёных в развитие наук о животных;

Применять биологические термины и понятия (в том числе: зоология, экология животных, этология, палеозоология, систематика, царство, тип, отряд, семейство, род, вид, животная клетка, животная ткань, орган животного, системы органов животного, животный организм, питание, дыхание, рост, развитие, кровообращение, выделение, опора, движение, размножение, партеногенез, раздражимость, рефлекс, органы чувств, поведение, среда обитания, природное сообщество) в соответствии с поставленной задачей и в контексте;

Раскрывать общие признаки животных, уровни организации животного организма: клетки, ткани, органы, системы органов, организм;

Сравнивать животные ткани и органы животных между собой;

Описывать строение и жизнедеятельность животного организма: опору и движение, питание и пищеварение, дыхание и транспорт веществ, выделение, регуляцию и поведение, рост, размножение и развитие;

Характеризовать процессы жизнедеятельности животных изучаемых систематических групп: движение, питание, дыхание, транспорт веществ, выделение, регуляцию, поведение, рост, развитие, размножение;

Выявлять причинно-следственные связи между строением, жизнедеятельностью и средой обитания животных изучаемых систематических групп;

Различать и описывать животных изучаемых систематических групп, отдельные органы и системы органов по схемам, моделям, муляжам, рельефным таблицам, простейших – по изображениям;

Выявлять признаки классов членистоногих и хордовых, отрядов насекомых и млекопитающих;

Выполнять практические и лабораторные работы по морфологии, анатомии, физиологии и поведению животных, в том числе работы с микроскопом с постоянными (фиксированными) и временными микропрепаратами, исследовательские работы с использованием приборов и инструментов цифровой лаборатории;

Сравнивать представителей отдельных систематических групп животных и делать выводы на основе сравнения;

Классифицировать животных на основании особенностей строения;

Описывать усложнение организации животных в ходе эволюции животного мира на земле;

Выявлять черты приспособленности животных к среде обитания, значение экологических факторов для животных;

Выявлять взаимосвязи животных в природных сообществах, цепи питания;

Устанавливать взаимосвязи животных с растениями, грибами, лишайниками и бактериями в природных сообществах;

Характеризовать животных природных зон земли, основные закономерности распространения животных по планете;

Раскрывать роль животных в природных сообществах;

Раскрывать роль домашних и непродуктивных животных в жизни человека, роль промысловых животных в хозяйственной деятельности человека и его повседневной жизни, объяснять значение животных в природе и жизни человека;

Иметь представление о мероприятиях по охране животного мира земли;

Демонстрировать на конкретных примерах связь знаний по биологии со знаниями по математике, физике, химии, географии, технологии, предметов гуманитарного цикла, различными видами искусства;

Использовать методы биологии: проводить наблюдения за животными, описывать животных, их органы и системы органов; ставить простейшие биологические опыты и эксперименты;

Соблюдать правила безопасного труда при работе с учебным и лабораторным оборудованием, химической посудой в соответствии с инструкциями на уроке и во внеурочной деятельности;

Владеть приёмами работы с информацией: формулировать основания для извлечения и обобщения информации из нескольких (3–4) источников, преобразовывать информацию из одной знаковой системы в другую;

Создавать письменные и устные сообщения, используя понятийный аппарат изучаемого раздела биологии, сопровождать выступление презентацией с учётом особенностей аудитории обучающихся.

**Предметные результаты освоения программы по биологии к концу обучения в 8 классе:**

Характеризовать науки о человеке (антропологию, анатомию, физиологию, медицину, гигиену, экологию человека, психологию) и их связи с другими науками и техникой;

Объяснять положение человека в системе органического мира, его происхождение, отличия человека от животных, приспособленность к различным экологическим факторам (человеческие расы и адаптивные типы людей), родство человеческих рас;

Приводить примеры вклада российских (в том числе и. М. Сеченов, и. П. Павлов, и. И. Мечников, а. А. Ухтомский, п. К. Анохин) и зарубежных (в том числе у. Гарвей, к. Бернар, л. Пастер, ч. Дарвин) учёных в развитие представлений о происхождении, строении, жизнедеятельности, поведении, экологии человека;

Применять биологические термины и понятия (в том числе: цитология, гистология, анатомия человека, физиология человека, гигиена, антропология, экология человека, клетка, ткань, орган, система органов, питание, дыхание, кровообращение, обмен веществ и превращение энергии, движение, выделение, рост, развитие, поведение, размножение, раздражимость, регуляция, гомеостаз, внутренняя среда, иммунитет) в соответствии с поставленной задачей и в контексте;

Проводить описание по внешнему виду (изображению), схемам общих признаков организма человека, уровней его организации: клетки, ткани, органы, системы органов, организм;

Сравнивать клетки разных тканей, групп тканей, органы, системы органов человека; процессы жизнедеятельности организма человека, делать выводы на основе сравнения;

Различать биологически активные вещества (витамины, ферменты, гормоны), выявлять их роль в процессе обмена веществ и превращения энергии;

Характеризовать биологические процессы: обмен веществ и превращение энергии, питание, дыхание, выделение, транспорт веществ, движение, рост, регуляция функций, иммунитет, поведение, развитие, размножение человека;

Выявлять причинно-следственные связи между строением клеток, органов, систем органов организма человека и их функциями, между строением, жизнедеятельностью и средой обитания человека;

Применять биологические модели для выявления особенностей строения и функционирования органов и систем органов человека;

Объяснять нейрогуморальную регуляцию процессов жизнедеятельности организма человека;

Характеризовать и сравнивать безусловные и условные рефлексы, наследственные и ненаследственные программы поведения, особенности высшей нервной деятельности человека, виды потребностей, памяти, мышления, речи, темпераментов, эмоций, сна, структуру функциональных систем организма, направленных на достижение полезных приспособительных результатов;

Различать наследственные и ненаследственные (инфекционные, неинфекционные) заболевания человека, объяснять значение мер профилактики в предупреждении заболеваний человека;

Выполнять практические и лабораторные работы по морфологии, анатомии, физиологии и поведению человека, в том числе работы с микроскопом с постоянными (фиксированными) и временными микропрепаратами, исследовательские работы с использованием приборов и инструментов цифровой лаборатории;

Решать качественные и количественные задачи, используя основные показатели здоровья человека, проводить расчёты и оценивать полученные значения;

Аргументировать основные принципы здорового образа жизни, методы защиты и укрепления здоровья человека: сбалансированное питание, соблюдение правил личной гигиены, занятия физкультурой и спортом, рациональная организация труда и полноценного отдыха, позитивное эмоционально-психическое состояние;

Использовать приобретённые знания и умения для соблюдения здорового образа жизни, сбалансированного питания, физической активности, стрессоустойчивости, для исключения вредных привычек, зависимостей;

Владеть приёмами оказания первой помощи человеку при потере сознания, солнечном и тепловом ударе, отравлении, утоплении, кровотечении, травмах мягких тканей, костей скелета, органов чувств, ожогах и отморожениях;

Демонстрировать на конкретных примерах связь знаний наук о человеке со знаниями предметов естественно-научного и гуманитарного циклов, различных видов искусства, технологии, основ безопасности жизнедеятельности, физической культуры;

Использовать методы биологии: наблюдать, измерять, описывать организм человека и процессы его жизнедеятельности, проводить простейшие исследования организма человека и объяснять их результаты;

Соблюдать правила безопасного труда при работе с учебным и лабораторным оборудованием, химической посудой в соответствии с инструкциями на уроке и во внеурочной деятельности;

Владеть приёмами работы с информацией: формулировать основания для извлечения и обобщения информации из нескольких (4–5) источников; преобразовывать информацию из одной знаковой системы в другую;

Создавать письменные и устные сообщения, используя понятийный аппарат изученного раздела биологии, сопровождать выступление презентацией с учётом особенностей аудитории обучающихся.

Предметные результаты освоения программы по биологии к концу обучения **в 9 классе:**

понимать смысл биологических терминов;

Характеризовать методы биологической науки (наблюдение, эксперимент, измерение) и оценивать их роль в познании живой природы;

осуществлять элементарные биологические исследования;

Перечислять свойства живого;

выделять существенные признаки клеток и организмов растений, животных, грибов и бактерий;

описывать процессы: обмен веществ и превращение энергии, раздражимость, рост, развитие, размножение;

различать на рисунках, таблицах и натуральных объектах основные группы живых организмов (бактерии, растения, животные, грибы), а также основные группы растений (водоросли, мхи, хвощи, плауны, папоротники, голосеменные и покрытосеменные);

сравнивать биологические объекты и процессы, делать выводы и умозаключения на основе сравнения;

характеризовать особенности строения и жизнедеятельности изученных групп живых организмов;

определять роль в природе различных групп организмов;

объяснять роль живых организмов в круговороте веществ в биосфере;

Составлять элементарные пищевые цепи;

приводить примеры приспособлений организмов к среде обитания и объяснять их значение;

находить черты, свидетельствующие об усложнении и упрощении строения живых организмов по сравнению с предками, и давать им объяснение;

объяснять значение живых организмов в жизни и хозяйственной деятельности человека;

Различать съедобные и ядовитые грибы, опасные для человека растения и животных;

описывать порядок оказания первой доврачебной помощи пострадавшим;

Формулировать правила техники безопасности в кабинете биологии при выполнении лабораторных работ;

проводить биологические опыты и эксперименты и объяснять их результаты; пользоваться увеличительными приборами и иметь элементарные навыки приготовления и изучения препаратов.

демонстрировать знание основных правил поведения в природе и основ здорового образа жизни;

анализировать и оценивать последствия деятельности человека в природе.

Демонстрировать знание и соблюдать правила работы в кабинете биологии;

соблюдать правила работы с биологическими приборами и инструментами (препаровальные иглы, скальпели, лупы, микроскопы).

демонстрировать навыки оказания первой помощи при отравлении ядовитыми грибами и растениями.

уметь оценивать с эстетической точки зрения объекты живой природы

## Тематическое планирование

### 5 класс

№ п/п	Наименование разделов и тем программы	Количество часов	Электронные образовательные ресурсы (цифровые)
Раздел 1	Биология — наука о живой природе	4	Библиотека цок <a href="https://m.edsoo.ru/7f413368">https://m.edsoo.ru/7f413368</a>
Раздел 2	Методы изучения живой природы	4(1)	Библиотека цок <a href="https://m.edsoo.ru/7f413368">https://m.edsoo.ru/7f413368</a>
Раздел 3	Организмы — тела живой природы	10 (1)	Библиотека цок <a href="https://m.edsoo.ru/7f413368">https://m.edsoo.ru/7f413368</a>
Раздел 4	Организмы и среда обитания	6 (0.5)	Библиотека цок <a href="https://m.edsoo.ru/7f413368">https://m.edsoo.ru/7f413368</a>

Раздел 5	Природные сообщества	6 (0.5)	Библиотека цок <a href="https://m.edsoo.ru/7f413368">https://m.edsoo.ru/7f413368</a>
Раздел 6	Живая природа и человек	3	Библиотека цок <a href="https://m.edsoo.ru/7f413368">https://m.edsoo.ru/7f413368</a>
34	Резервный урок. Интегрированный зачет	1	
	Контрольных работ	2	
	Практических работ	3	
	Общее количество часов по программе	34	

#### Тематическое планирование

##### 6 класс

№ п/п	Наименование разделов и тем программы	Количество часов	Электронные образовательные ресурсы (цифровые)
Раздел 1	Растительный организм	8 (1.5)	Библиотека цок <a href="https://m.edsoo.ru/7f4148d0">https://m.edsoo.ru/7f4148d0</a>
Раздел 2	Строение и многообразие покрытосеменных растений	11 (4)	Библиотека цок <a href="https://m.edsoo.ru/7f4148d0">https://m.edsoo.ru/7f4148d0</a>
Раздел 3	Жизнедеятельность растительного организма	14 (2.5)	Библиотека цок <a href="https://m.edsoo.ru/7f4148d0">https://m.edsoo.ru/7f4148d0</a>
	Резервный урок. Интегрированный зачет	1	
	Контрольных работ		
	Практических работ	8	
	Общее количество часов по программе	34	

#### Тематическое планирование

##### 7 класс

№ п/п	Наименование разделов и тем программы	Количество часов	Электронные образовательные ресурсы (цифровые)
Раздел 1.	Зоология- наука о животных	5	Библиотека цок <a href="https://m.edsoo.ru/7f418886">https://m.edsoo.ru/7f418886</a>
Раздел 2.	Многообразие животного мира: беспозвоночные	28	Библиотека цок <a href="https://m.edsoo.ru/7f418886">https://m.edsoo.ru/7f418886</a>
Раздел 3.	Многообразие животного мира: позвоночные (27 часов)	27	Библиотека цок <a href="https://m.edsoo.ru/7f418886">https://m.edsoo.ru/7f418886</a> Библиотека цок <a href="https://m.edsoo.ru/863db010">https://m.edsoo.ru/863db010</a> Библиотека цок <a href="https://m.edsoo.ru/863dae44">https://m.edsoo.ru/863dae44</a>
Раздел 4.	Эволюция и экология животных. Животные в человеческой культуре	8	<a href="https://m.edsoo.ru/7f418886">https://m.edsoo.ru/7f418886</a>
	Общее количество часов	68	
	Практических работ	8	
	Контрольных работ	4	

#### Тематическое планирование

##### 8 класс

№	Название раздела или темы	Количество часов	Электронные образовательные ресурсы (цифровые)
1	1. Место человека в системе органического мира	6	Библиотека цок <a href="https://m.edsoo.ru/863df188">https://m.edsoo.ru/863df188</a>



2	Физиологические системы органов человека.	58	Библиотека <a href="https://m.edsoo.ru/863df188">https://m.edsoo.ru/863df188</a>	цок
3	Резерв	4		
	Общее количество часов	68ч		
	Контрольных работ	4		
	Практических работ	8		

### Тематическое планирование

#### 9 класс

№ п/п	Наименование разделов и тем программы	Количество часов	Электронные образовательные ресурсы (цифровые)	
1	Введение	2	Библиотека <a href="https://m.edsoo.ru/863df188">https://m.edsoo.ru/863df188</a> <a href="http://gooturl.ru4736">http://gooturl.ru4736</a> <a href="http://gooturl.ru4734">http://gooturl.ru4734</a> <a href="https://videouroki.net/">https://videouroki.net/</a>	цок
2	Клетка	8	Библиотека <a href="https://m.edsoo.ru/863df4a8">https://m.edsoo.ru/863df4a8</a> <a href="http://gooturl.ru4734">http://gooturl.ru4734</a>	цок
3	Организм	23	<a href="http://gooturl.ru4736">http://gooturl.ru4736</a> <a href="http://gooturl.ru4734">http://gooturl.ru4734</a> <a href="https://videouroki.net/">https://videouroki.net/</a>	
4	Вид	12	<a href="http://gooturl.ru4736">http://gooturl.ru4736</a> <a href="http://gooturl.ru4734">http://gooturl.ru4734</a> <a href="https://videouroki.net/">https://videouroki.net/</a>	
5	Экосистемы	20	<a href="http://gooturl.ru4736">http://gooturl.ru4736</a> <a href="http://gooturl.ru4734">http://gooturl.ru4734</a> <a href="https://videouroki.net/">https://videouroki.net/</a> Библиотека <a href="https://m.edsoo.ru/863de846">https://m.edsoo.ru/863de846</a>	цок
	Резерв	3		
	Общее количество часов	68		
	Практических работ	4		
	Контрольных работ	3		

#### ОДНК НР

##### Пояснительная записка

#### Общая характеристика учебного курса «Основы духовно-нравственной культуры народов России»

Программа по предметной области «Основы духовно-нравственной культуры народов России» (далее — ОДНКНР) для 5 классов образовательных организаций составлена в соответствии с:

требованиями Федерального государственного образовательного стандарта основного общего образования (ФГОС ООО) (утверждён приказом Министерства просвещения Российской Федерации от 31 мая 2021 г. № 287);

требованиями к результатам освоения программы основного общего образования (личностным, метапредметным, предметным);

основными подходами к развитию и формированию универсальных учебных действий (УУД) для основного общего образования.

В программе по данному курсу соблюдается преемственность с Федеральным государственным образовательным стандартом начального общего образования, а также учитываются возрастные и психологические особенности обучающихся на ступени основного общего образования, необходимость формирования межпредметных связей. Также в программе учитывается, что данная дисциплина носит культурологический и воспитательный характер, что позволяет утверждать, что именно духовно-нравственное развитие обучающихся в духе общероссийской гражданской идентичности на основе традиционных российских духовно-нравственных ценностей — важнейший результат обучения ОДНКНР.

Сохранение традиционных российских духовно-нравственных ценностей как значимой части культурного и исторического наследия народов России — один из ключевых национальных приоритетов Российской Федерации, способствующих дальнейшей гуманизации и развитию российского общества, формированию гражданской идентичности у подрастающих поколений.

Согласно Стратегии национальной безопасности Российской Федерации (утверждена указом Президента Российской Федерации от 2 июля 2021 г. № 400, пункт 91), к традиционным российским духовно-нравственным ценностям относятся жизнь, достоинство, права и свободы человека, патриотизм, гражданственность, служение Отечеству и ответственность за его судьбу, высокие нравственные идеалы, крепкая семья, созидательный труд, приоритет духовного над материальным, гуманизм, милосердие, справедливость, коллективизм, взаимопомощь и взаимоуважение, историческая память и преемственность поколений, единство народов России. Именно традиционные российские духовно-нравственные ценности объединяют Россию как многонациональное и многоконфессиональное государство, лежат в основе представлений о гражданской идентичности как ключевом ориентире духовно-нравственного развития обучающихся.

Центральная идея гражданской идентичности — образ будущего нашей страны, который формируется с учётом национальных и стратегических приоритетов российского общества, культурно-исторических традиций всех народов России, духовно-нравственных ценностей, присущих ей на протяжении всей её истории.

В процессе изучения курса ОДНКНР школьники получают возможность систематизировать, расширять и углублять полученные в рамках общественно-научных дисциплин знания и представления о структуре и закономерностях развития социума, о прошлом и настоящем родной страны, находить в истории российского общества существенные связи с традиционной духовно-нравственной культурой России, определять свою идентичность как члена семьи, школьного коллектива, региональной общности, гражданина страны с опорой на традиционные духовно-нравственные ценности.

Не менее важно отметить, что данный курс формируется и преподаётся в соответствии с принципами культурологичности и культуросообразности, научности содержания и подхода к отбору информации, соответствия требованиям возрастной педагогики и психологии.

В процессе изучения курса обучающиеся получают представление о существенных взаимосвязях между материальной и духовной культурой, обусловленности культурных реалий современного общества его духовно-нравственным обликом. Изучаются основные компоненты культуры, её специфические инструменты самопрезентации, исторические и современные особенности духовно-нравственного развития народов России.

Содержание курса направлено на формирование нравственного идеала, гражданской идентичности личности обучающегося и воспитание патриотических чувств к Родине (осознание себя как гражданина своего Отечества), формирование исторической памяти.

Материал курса представлен через актуализацию макроуровня (Россия в целом как многонациональное, поликонфессиональное государство, с едиными для всех законами, общероссийскими духовно-нравственными и культурными ценностями) на микроуровне (собственная идентичность, осознанная как часть малой Родины, семьи и семейных традиций, этнической и религиозной истории, к которой принадлежит обучающийся как личность).

*Принцип культурологичности* в преподавании означает важность культурологического, а не конфессионального подхода, отсутствие культурной, этнической, религиозной ангажированности в содержании предмета и его смысловых акцентах.

*Принцип научности подходов и содержания* в преподавании данной дисциплины означает важность терминологического единства, необходимость освоения основных научных подходов к рассмотрению культуры и усвоению научной терминологии для понимания культурообразующих элементов и формирования познавательного интереса к этнокультурным и религиозным феноменам.

*Принцип соответствия требованиям* возрастной педагогики и психологии включает отбор тем и содержания курса согласно приоритетным зонам ближайшего развития, когнитивным способностям и социальным потребностям обучающихся, содержанию гуманитарных и общественно-научных учебных предметов.

*Принцип формирования гражданского самосознания и общероссийской гражданской идентичности* обучающихся в процессе изучения курса предметной области ОДНКНР включает осознание важности наднационального и надконфессионального гражданского единства народов России как основополагающего элемента в воспитании патриотизма и любви к Родине. Данный принцип должен быть реализован через поиск объединяющих черт в духовно-нравственной жизни народов России, их культуре, религии и историческом развитии.

### **Цели и задачи изучения учебного курса «основы духовно-нравственной культуры народов России»**

**Целями** изучения учебного курса являются:

- формирование общероссийской гражданской идентичности обучающихся через изучение культуры (единого культурного пространства) России в контексте процессов этноконфессионального согласия и взаимодействия, взаимопроникновения и мирного сосуществования народов, религий, национальных культур;
- создание условий для становления у обучающихся мировоззрения на основе традиционных российских духовно-нравственных ценностей, ведущих к осознанию своей принадлежности к многонациональному народу Российской Федерации;
- формирование и сохранение уважения к ценностям и убеждениям представителей разных национальностей и вероисповеданий, а также способности к диалогу с представителями других культур и мировоззрений;
- идентификация собственной личности как полноправного субъекта культурного, исторического и цивилизационного развития страны.

Цели курса определяют следующие **задачи**:

- овладение предметными компетенциями, имеющими преимущественное значение для формирования гражданской идентичности обучающегося;
- приобретение и усвоение знаний о нормах общественной морали и нравственности как основополагающих элементах духовной культуры современного общества;
- развитие представлений о значении духовно-нравственных ценностей и нравственных норм для достойной жизни личности, семьи, общества, ответственного отношения к будущему отцовству и материнству;
- становление компетенций межкультурного взаимодействия как способности и готовности вести межличностный, межкультурный, межконфессиональный диалог при осознании и сохранении собственной культурной идентичности;
- формирование основ научного мышления обучающихся через систематизацию знаний и представлений, полученных на уроках литературы, истории, изобразительного искусства, музыки;
- обучение рефлексии собственного поведения и оценке поведения окружающих через развитие навыков обоснованных нравственных суждений, оценок и выводов;
- воспитание уважительного и бережного отношения к историческому, религиозному и культурному наследию народов России;
- содействие осознанному формированию мировоззренческих ориентиров, основанных на приоритете традиционных российских духовно-нравственных ценностей;
  - формирование патриотизма как формы гражданского самосознания через понимание роли личности в истории и культуре, осознание важности социального взаимодействия, гражданской идентичности для процветания общества в целом.

Изучение курса «Основы духовно-нравственной культуры народов России» вносит значительный вклад в достижение главных целей основного общего образования, способствуя:

- расширению и систематизации знаний и представлений школьников о культуре и духовных традициях народов России, о нравственных ценностях, полученных при изучении основ религиозной культуры и светской этики, окружающего мира, литературного чтения и других предметов начальной школы;
- углублению представлений о светской этике, религиозной культуре народов России, их роли в развитии современного общества;
- формированию основ морали и нравственности, воплощённых в семейных, этнокультурных и религиозных ценностях, ориентированных на соизмерение своих поступков с нравственными идеалами, на осознание своих обязанностей перед обществом и государством;
- воспитанию патриотизма; уважения к истории, языку, культурным и религиозным традициям своего народа и других народов России, толерантному отношению к людям другой культуры, умению принимать и ценить ценности других культур, находить в них общее и особенное, черты, способствующие взаимному обогащению культур;
- пробуждению интереса к культуре других народов, проявлению уважения, способности к сотрудничеству, взаимодействию на основе поиска общих культурных стратегий и идеалов;
- осознанию приоритетной значимости духовно-нравственных ценностей, проявляющейся в преобладании этических, интеллектуальных, альтруистических мотивов над потребительскими и эгоистическими;
- раскрытию природы духовно-нравственных ценностей российского общества, объединяющих светскость и духовность;
- формированию ответственного отношения к учению и труду, готовности и способности обучающихся к саморазвитию и самообразованию на основе мотивации к обучению и познанию, осознанному выбору ценностных ориентаций, способствующих развитию общества в целом;
- получению научных представлений о культуре и её функциях, особенностях взаимодействия с социальными институтами, а, следовательно, способности их применять в анализе и изучении социально-культурных явлений в истории и культуре России и современном обществе, давать нравственные оценки поступков и событий на основе осознания главенствующей роли духовно-нравственных ценностей в социальных и культурно-исторических процессах;
- развитию информационной культуры школьников, компетенций в отборе, использовании и структурировании информации, а также возможностей для активной самостоятельной познавательной деятельности.

#### **Место учебного курса «основы духовно-нравственной культуры народов России» в учебном плане**

Учебный курс «Основы духовно-нравственной культуры народов России» изучается в 5 классе не менее одного часа в неделю, общий объем составляет 34 часа.

#### **Содержание учебного курса**

##### **Тематический блок 1.**

«Россия — наш общий дом»

Тема 1. Зачем изучать курс «Основы духовно-нравственной культуры народов России»?

Формирование и закрепление гражданского единства. Родина и Отечество. Традиционные ценности и ролевые модели. Традиционная семья. Всеобщий характер морали и нравственности. Русский язык и единое культурное пространство. Риски и угрозы духовно-нравственной культуры народов России.

Тема 2. Наш дом — Россия.

Россия — многонациональная страна. Многонациональный народ Российской Федерации. Россия как общий дом. Дружба народов.

Тема 3. Язык и история.

Что такое язык? Как в языке народа отражается его история? Язык как инструмент культуры. Важность коммуникации между людьми. Языки народов мира, их взаимосвязь.

Тема 4. Русский язык — язык общения и язык возможностей.

Русский язык — основа российской культуры. Как складывался русский язык: вклад народов России в его развитие. Русский язык как культуuroобразующий проект и язык межнационального общения. Важность общего языка для всех народов России. Возможности, которые даёт русский язык.

Тема 5. Истоки родной культуры.

Что такое культура. Культура и природа. Роль культуры в жизни общества. Многообразие культур и его причины. Единство культурного пространства России.

Тема 6. Материальная культура.

Материальная культура: архитектура, одежда, пища, транспорт, техника. Связь между материальной культурой и духовно-нравственными ценностями общества.

Тема 7. Духовная культура.

Духовно-нравственная культура. Искусство, наука, духовность. Мораль, нравственность, ценности. Художественное осмысление мира. Символ и знак. Духовная культура как реализация ценностей.

Тема 8. Культура и религия.

Религия и культура. Что такое религия, её роль в жизни общества и человека. Государствообразующие религии России. Единство ценностей в религиях России.

Тема 9. Культура и образование.

Зачем нужно учиться? Культура как способ получения нужных знаний. Образование как ключ к социализации и духовно-нравственному развитию человека.

Тема 10. Многообразие культур России (практическое занятие).

Единство культур народов России. Что значит быть культурным человеком? Знание о культуре народов России.

**Тематический блок 2.**

**«Семья и духовно-нравственные ценности»**

Тема 11. Семья — хранитель духовных ценностей.

Семья — базовый элемент общества. Семейные ценности, традиции и культура. Помощь сиротам как духовно-нравственный долг человека.

Тема 12. Родина начинается с семьи.

История семьи как часть истории народа, государства, человечества. Как связаны Родина и семья? Что такое Родина и Отечество?

Тема 13. Традиции семейного воспитания в России.

Семейные традиции народов России. Межнациональные семьи. Семейное воспитание как трансляция ценностей.

Тема 14. Образ семьи в культуре народов России.

Произведения устного поэтического творчества (сказки, поговорки и т.д.) о семье и семейных обязанностях. Семья в литературе и произведениях разных видов искусства.

Тема 15. Труд в истории семьи.

Социальные роли в истории семьи. Роль домашнего труда. Роль нравственных норм в благополучии семьи.

Тема 16. Семья в современном мире (практическое занятие).

Рассказ о своей семье (с использованием фотографий, книг, писем и др.). Семейное древо. Семейные традиции.

**Тематический блок 3.**

**«Духовно-нравственное богатство личности»**

Тема 17. Личность — общество — культура.

Что делает человека человеком? Почему человек не может жить вне общества. Связь между обществом и культурой как реализация духовно-нравственных ценностей.

Тема 18. Духовный мир человека. Человек — творец культуры.

Культура как духовный мир человека. Мораль. Нравственность. Патриотизм. Реализация ценностей в культуре. Творчество: что это такое? Границы творчества. Традиции и новации в культуре. Границы культур. Созидательный труд. Важность труда как творческой деятельности, как реализации.

Тема 19. Личность и духовно-нравственные ценности.

Мораль и нравственность в жизни человека. Взаимопомощь, сострадание, милосердие, любовь, дружба, коллективизм, патриотизм, любовь к близким.

**Тематический блок 4. «Культурное единство России»**

Тема 20. Историческая память как духовно-нравственная ценность.

Что такое история и почему она важна? История семьи — часть истории народа, государства, человечества. Важность исторической памяти, недопустимость её фальсификации. Преемственность поколений.

Тема 21. Литература как язык культуры.

Литература как художественное осмысление действительности. От сказки к роману. Зачем нужны литературные произведения? Внутренний мир человека и его духовность.

Тема 22. Взаимовлияние культур.

Взаимодействие культур. Межкультурная трансляция. Обмен ценностными установками и идеями. Примеры межкультурной коммуникации как способ формирования общих духовно-нравственных ценностей.

Тема 23. Духовно-нравственные ценности российского народа.

Жизнь, достоинство, права и свободы человека, патриотизм, гражданственность, служение Отечеству и ответственность за его судьбу, высокие нравственные идеалы, крепкая семья, созидательный труд, приоритет духовного над материальным, гуманизм, милосердие, справедливость, коллективизм, взаимопомощь, историческая память и преемственность поколений, единство народов России.

Тема 24. Регионы России: культурное многообразие.

Исторические и социальные причины культурного разнообразия. Каждый регион уникален. Малая Родина — часть общего Отечества.

Тема 25. Праздники в культуре народов России.

Что такое праздник? Почему праздники важны. Праздничные традиции в России. Народные праздники как память культуры, как воплощение духовно-нравственных идеалов.

Тема 26. Памятники архитектуры в культуре народов России.

Памятники как часть культуры: исторические, художественные, архитектурные. Культура как память. Музеи. Храмы. Дворцы. Исторические здания как свидетели истории. Архитектура и духовно-нравственные ценности народов России.

Тема 27. Музыкальная культура народов России.

Музыка. Музыкальные произведения. Музыка как форма выражения эмоциональных связей между людьми. Народные инструменты. История народа в его музыке и инструментах.

Тема 28. Изобразительное искусство народов России.

Художественная реальность. Скульптура: от религиозных сюжетов к современному искусству. Храмовые росписи и фольклорные орнаменты. Живопись, графика. Выдающиеся художники разных народов России.

Тема 29. Фольклор и литература народов России.

Пословицы и поговорки. Эпос и сказка. Фольклор как отражение истории народа и его ценностей, морали и нравственности. Национальная литература. Богатство культуры народа в его литературе.

Тема 30. Бытовые традиции народов России: пища, одежда, дом (*практическое занятие*).

Рассказ о бытовых традициях своей семьи, народа, региона. Доклад с использованием разнообразного зрительного ряда и других источников.

Тема 31. Культурная карта России (*практическое занятие*).

География культур России. Россия как культурная карта. Описание регионов в соответствии с их особенностями.

Тема 32. Единство страны — залог будущего России.

Россия — единая страна. Русский мир. Общая история, сходство культурных традиций, единые духовно-нравственные ценности народов России.

## **Планируемые образовательные результаты**

### **Личностные результаты**

Планируемые результаты освоения курса представляют собой систему ведущих целевых установок и ожидаемых результатов освоения всех компонентов, составляющих содержательную основу образовательной программы.

Личностные результаты освоения курса достигаются в единстве учебной и воспитательной деятельности.

*Личностные результаты* освоения курса включают осознание российской гражданской идентичности; готовность обучающихся к саморазвитию, самостоятельности и личностному самоопределению; ценность самостоятельности и инициативы; наличие мотивации к целенаправленной социально значимой деятельности; сформированность внутренней позиции личности как особого ценностного отношения к себе, окружающим людям и жизни в целом.

### **1. Патриотическое воспитание**

Самоопределение (личностное, профессиональное, жизненное): сформированность российской гражданской идентичности: патриотизма, уважения к Отечеству, прошлому и настоящему многонационального народа России через представления об исторической роли культур народов России, традиционных религий, духовно-нравственных ценностей в становлении российской государственности.

### **2. Гражданское воспитание**

Осознанность своей гражданской идентичности через знание истории, языка, культуры своего народа, своего края, основ культурного наследия народов России и человечества и знание основных норм морали, нравственных и духовных идеалов, хранимых в культурных традициях народов России, готовность на их основе к сознательному самоограничению в поступках, поведении, расточительном потребительстве; сформированность понимания и принятия гуманистических, демократических и традиционных ценностей многонационального российского общества с помощью воспитания способности к духовному развитию, нравственному самосовершенствованию; воспитание веротерпимости, уважительного отношения к религиозным чувствам, взглядам людей или их отсутствию.

### **3. Ценности познавательной деятельности**

Сформированность целостного мировоззрения, соответствующего современному уровню развития науки и общественной практики, учитывающего социальное, культурное, языковое, духовное многообразие современного мира.

**Смыслообразование:** сформированность ответственного отношения к учению, готовности и способности обучающихся к саморазвитию и самообразованию на основе мотивации к обучению и познанию через развитие способностей к духовному развитию, нравственному самосовершенствованию; воспитание веротерпимости, уважительного отношения к религиозным чувствам, взглядам людей или их отсутствию.

#### **4. Духовно-нравственное воспитание**

Сформированность осознанного, уважительного и доброжелательного отношения к другому человеку, его мнению, мировоззрению, культуре, языку, вере, гражданской позиции, к истории, культуре, религии, традициям, языкам, ценностям народов родного края, России и народов мира; освоение социальных норм, правил поведения, ролей и форм социальной жизни в группах и сообществах, включая взрослые и социальные сообщества;

сформированность нравственной рефлексии и компетентности в решении моральных проблем на основе личного выбора, нравственных чувств и нравственного поведения, осознанного и ответственного отношения к собственным поступкам;

осознание значения семьи в жизни человека и общества; принятие ценности семейной жизни; уважительное и заботливое отношение к членам своей семьи через знание основных норм морали, нравственных, духовных идеалов, хранимых в культурных традициях народов России; готовность на их основе к сознательному самоограничению в поступках, поведении, расточительном потреблении.

#### **Метапредметные результаты**

Метапредметные результаты освоения курса включают освоение обучающимися межпредметных понятий (используются в нескольких предметных областях) и универсальные учебные действия (познавательные, коммуникативные, регулятивные); способность их использовать в учебной, познавательной и социальной практике; готовность к самостоятельному планированию и осуществлению учебной деятельности и организации учебного сотрудничества с педагогом и сверстниками, к участию в построении индивидуальной образовательной траектории; овладение навыками работы с информацией: восприятие и создание информационных текстов в различных форматах, в том числе цифровых, с учётом назначения информации и её аудитории.

#### **1. Познавательные универсальные учебные действия**

Познавательные универсальные учебные действия включают:

- умение определять понятия, создавать обобщения, устанавливать аналогии, классифицировать, самостоятельно выбирать основания и критерии для классификации, устанавливать причинно-следственные связи, строить логическое рассуждение, умозаключение (индуктивное, дедуктивное, по аналогии) и делать выводы (логические УУД);
- умение создавать, применять и преобразовывать знаки и символы, модели и схемы для решения учебных и познавательных задач (знаково- символические / моделирование);
- смысловое чтение;
- развитие мотивации к овладению культурой активного использования словарей и других поисковых систем.

#### **2. Коммуникативные универсальные учебные действия**

Коммуникативные универсальные учебные действия включают:

- умение организовывать учебное сотрудничество и совместную деятельность с учителем и сверстниками; работать индивидуально и в группе: находить общее решение и разрешать конфликты на основе согласования позиций и учёта интересов; формулировать, аргументировать и отстаивать своё мнение (учебное сотрудничество);
- умение осознанно использовать речевые средства в соответствии с задачей коммуникации для выражения своих чувств, мыслей и потребностей для планирования и регуляции своей деятельности; владение устной и письменной речью, монологической контекстной речью (коммуникация);
- формирование и развитие компетентности в области использования информационно-коммуникационных технологий (ИКТ-компетентность).

#### **3. Регулятивные универсальные учебные действия**

Регулятивные универсальные учебные действия включают:

- умение самостоятельно определять цели обучения, ставить и формулировать для себя новые задачи в учёбе и познавательной деятельности, развивать мотивы и интересы своей познавательной деятельности (целеполагание);
- умение самостоятельно планировать пути достижения целей, в том числе альтернативные, осознанно выбирать наиболее эффективные способы решения учебных и познавательных задач (планирование);
- умение соотносить свои действия с планируемыми результатами, осуществлять контроль своей деятельности в процессе достижения результата, определять способы действий в рамках предложенных условий и требований, корректировать свои действия в соответствии с изменяющейся ситуацией(контроль и коррекция);

- умение оценивать правильность выполнения учебной задачи, собственные возможности её решения (оценка);
- владение основами самоконтроля, самооценки, принятия решений и осуществления осознанного выбора в учебной и познавательной (познавательная рефлексия, саморегуляция) деятельности.

### **Предметные результаты**

Предметные результаты освоения курса включают освоение научных знаний, умений и способов действий, специфических для соответствующей предметной области; предпосылки научного типа мышления; виды деятельности по получению нового знания, его интерпретации, преобразованию и применению в различных учебных ситуациях, в том числе при создании проектов.

### **Тематический блок 1. «Россия — наш общий дом»**

Тема 1. Зачем изучать курс «Основы духовно-нравственной культуры народов России»?

- Знать цель и предназначение курса «Основы духовно-нравственной культуры народов России», понимать важность изучения культуры и гражданствообразующих религий для формирования личности гражданина России;
- иметь представление о содержании данного курса, в том числе о понятиях «мораль и нравственность», «семья», «традиционные ценности», об угрозах духовно-нравственному единству страны;
- понимать взаимосвязь между языком и культурой, духовно-нравственным развитием личности и социальным поведением.

Тема 2. Наш дом — Россия

- Иметь представление об историческом пути формирования многонационального состава населения Российской Федерации, его мирном характере и причинах его формирования;
- знать о современном состоянии культурного и религиозного разнообразия народов Российской Федерации, причинах культурных различий;
- понимать необходимость межнационального и межрелигиозного сотрудничества и взаимодействия, важность сотрудничества и дружбы между народами и нациями, обосновывать их необходимость

Тема 3. Язык и история

- Знать и понимать, что такое язык, каковы важность его изучения и влияние на миропонимание личности;
- иметь базовые представления о формировании языка как носителя духовно-нравственных смыслов культуры;
- понимать суть и смысл коммуникативной роли языка, в том числе в организации межкультурного диалога и взаимодействия;
- обосновывать своё понимание необходимости нравственной чистоты языка, важности лингвистической гигиены, речевого этикета.

Тема 4. Русский язык — язык общения и язык возможностей

- Иметь базовые представления о происхождении и развитии русского языка, его взаимосвязи с языками других народов России;
- знать и уметь обосновать важность русского языка как культуuroобразующего языка народов России, важность его для существования государства и общества;
- понимать, что русский язык — не только важнейший элемент национальной культуры, но и историко-культурное наследие, достояние российского государства, уметь приводить примеры;
- иметь представление о нравственных категориях русского языка и их происхождении.

Тема 5. Истоки родной культуры

- Иметь сформированное представление о понятие «культура»;
- осознавать и уметь доказывать взаимосвязь культуры и природы; знать основные формы репрезентации культуры, уметь их различать и соотносить с реальными проявлениями культурного многообразия;
- уметь выделять общие черты в культуре различных народов, обосновывать их значение и причины.

Тема 6. Материальная культура

- Иметь представление об артефактах культуры;
- иметь базовое представление о традиционных укладах хозяйства: земледелии, скотоводстве, охоте, рыболовстве;
- понимать взаимосвязь между хозяйственным укладом и проявлениями духовной культуры;
- понимать и объяснять зависимость основных культурных укладов народов России от географии их массового расселения, природных условий и взаимодействия с другими этносами.

Тема 7. Духовная культура

- Иметь представление о таких культурных концептах как «искусство», «наука», «религия»;
- знать и давать определения терминам «мораль», «нравственность», «духовные ценности», «духовность» на доступном для обучающихся уровне осмысления;

- понимать смысл и взаимосвязь названных терминов с формами их репрезентации в культуре;
- осознавать значение культурных символов, нравственный и духовный смысл культурных артефактов;
- знать, что такое знаки и символы, уметь соотносить их с культурными явлениями, с которыми они связаны.

#### Тема 8. Культура и религия

- Иметь представление о понятии «религия», уметь пояснить её роль в жизни общества и основные социально-культурные функции;
- осознавать связь религии и морали;
- понимать роль и значение духовных ценностей в религиях народов России;
- уметь характеризовать государствообразующие конфессии России и их картины мира.

#### Тема 9. Культура и образование

- Характеризовать термин «образование» и уметь обосновать его важность для личности и общества;
- иметь представление об основных ступенях образования в России и их необходимости;
- понимать взаимосвязь культуры и образованности человека;
- приводить примеры взаимосвязи между знанием, образованием и личностным и профессиональным ростом человека;
- понимать взаимосвязь между знанием и духовно-нравственным развитием общества, осознавать ценность знания, истины, востребованность процесса познания как получения новых сведений о мире.

#### Тема 10. Многообразие культур России (практическое занятие)

- Иметь сформированные представления о закономерностях развития культуры и истории народов, их культурных особенностях;
- выделять общее и единичное в культуре на основе предметных знаний о культуре своего народа;
- предполагать и доказывать наличие взаимосвязи между культурой и духовно-нравственными ценностями на основе местной культурно-исторической специфики;
- обосновывать важность сохранения культурного многообразия как источника духовно-нравственных ценностей, морали и нравственности современного общества.

### **Тематический блок 2. «Семья и духовно-нравственные ценности»**

#### Тема 11. Семья — хранитель духовных ценностей

- Знать и понимать смысл термина «семья»;
- иметь представление о взаимосвязях между типом культуры и особенностями семейного быта и отношений в семье;
- осознавать значение термина «поколение» и его взаимосвязь с культурными особенностями своего времени;
- уметь составить рассказ о своей семье в соответствии с культурно-историческими условиями её существования;
- понимать и обосновывать такие понятия, как «счастливая семья», «семейное счастье»;
- осознавать и уметь доказывать важность семьи как хранителя традиций и её воспитательную роль;
- понимать смысл терминов «сиротство», «социальное сиротство», обосновывать нравственную важность заботы о сиротах, знать о формах помощи сиротам со стороны государства.

#### Тема 12. Родина начинается с семьи

- Знать и уметь объяснить понятие «Родина»;
- осознавать взаимосвязь и различия между концептами «Отечество» и «Родина»;
- понимать, что такое история семьи, каковы формы её выражения и сохранения;
- обосновывать и доказывать взаимосвязь истории семьи и истории народа, государства, человечества.

#### Тема 13. Традиции семейного воспитания в России

- Иметь представление о семейных традициях и обосновывать их важность как ключевых элементах семейных отношений;
- знать и понимать взаимосвязь семейных традиций и культуры собственного этноса;
- уметь рассказывать о семейных традициях своего народа и народов России, собственной семьи;
- осознавать роль семейных традиций в культуре общества, трансляции ценностей, духовно-нравственных идеалов.

#### Тема 14. Образ семьи в культуре народов России

- Знать и называть традиционные сказочные и фольклорные сюжеты о семье, семейных обязанностях;
- уметь обосновывать своё понимание семейных ценностей, выраженных в фольклорных сюжетах;
- знать и понимать морально-нравственное значение семьи в литературных произведениях, иметь представление о ключевых сюжетах с участием семьи в произведениях художественной культуры;
- понимать и обосновывать важность семейных ценностей с использованием различного иллюстративного материала.



#### Тема 15. Труд в истории семьи

- Знать и понимать, что такое семейное хозяйство и домашний труд;
- понимать и уметь объяснять специфику семьи как социального института, характеризовать роль домашнего труда и распределение экономических функций в семье;
- осознавать и оценивать семейный уклад и взаимосвязь с социально-экономической структурой общества в форме большой и малой семей;
- характеризовать распределение семейного труда и осознавать его важность для укрепления целостности семьи.

#### Тема 16. Семья в современном мире (*практическое занятие*)

- Иметь сформированные представления о закономерностях развития семьи в культуре и истории народов России, уметь обосновывать данные закономерности на региональных материалах и примерах из жизни собственной семьи;
- выделять особенности духовной культуры семьи в фольклоре и культуре различных народов на основе предметных знаний о культуре своего народа;
- предполагать и доказывать наличие взаимосвязи между культурой и духовно-нравственными ценностями семьи;
- обосновывать важность семьи и семейных традиций для трансляции духовно-нравственных ценностей, морали и нравственности как фактора культурной преемственности.

#### **Тематический блок 3. «Духовно-нравственное богатство личности»**

##### Тема 17. Личность — общество — культура

- Знать и понимать значение термина «человек» в контексте духовно-нравственной культуры;
- уметь обосновать взаимосвязь и взаимообусловленность человека и общества, человека и культуры;
- понимать и объяснять различия между обоснованием термина «личность» в быту, в контексте культуры и творчества;
- знать, что такое гуманизм, иметь представление о его источниках в культуре.

##### Тема 18. Духовный мир человека. Человек — творец культуры

- Знать значение термина «творчество» в нескольких аспектах и понимать границы их применимости;
- осознавать и доказывать важность морально- нравственных ограничений в творчестве;
- обосновывать важность творчества как реализацию духовно-нравственных ценностей человека;
- доказывать детерминированность творчества культурой своего этноса;
- знать и уметь объяснить взаимосвязь труда и творчества.

##### Тема 19. Личность и духовно-нравственные ценности

- Знать и уметь объяснить значение и роль морали и нравственности в жизни человека;
- обосновывать происхождение духовных ценностей, понимание идеалов добра и зла;
- понимать и уметь показывать на примерах значение таких ценностей, как «взаимопомощь», «сострадание», «милосердие», «любовь», «дружба», «коллективизм», «патриотизм», «любовь к близким».

#### **Тематический блок 4. «Культурное единство России»**

##### Тема 20. Историческая память как духовно-нравственная ценность

- Понимать и уметь объяснять суть термина «история», знать основные исторические периоды и уметь выделять их сущностные черты;
- иметь представление о значении и функциях изучения истории;
- осознавать историю своей семьи и народа как часть мирового исторического процесса. Знать о существовании связи между историческими событиями и культурой. Обосновывать важность изучения истории как духовно-нравственного долга гражданина и патриота.

##### Тема 21. Литература как язык культуры

- Знать и понимать отличия литературы от других видов художественного творчества;
- рассказывать об особенностях литературного повествования, выделять простые выразительные средства литературного языка;
- обосновывать и доказывать важность литературы как культурного явления, как формы трансляции культурных ценностей;
- находить и обозначать средства выражения морального и нравственного смысла в литературных произведениях.

##### Тема 22. Взаимовлияние культур

- Иметь представление о значении терминов «взаимодействие культур», «культурный обмен» как формах распространения и обогащения духовно-нравственных идеалов общества;
- понимать и обосновывать важность сохранения культурного наследия;
- знать, что такое глобализация, уметь приводить примеры межкультурной коммуникации как способа формирования общих духовно-нравственных ценностей.

#### Тема 23. Духовно-нравственные ценности российского народа

- Знать и уметь объяснить суть и значение следующих духовно-нравственных ценностей: жизнь, достоинство, права и свободы человека, патриотизм, гражданственность, служение Отечеству и ответственность за его судьбу, высокие нравственные идеалы, крепкая семья, созидательный труд, приоритет духовного над материальным, гуманизм, милосердие, справедливость, коллективизм, взаимопомощь, историческая память и преемственность поколений, единство народов России с опорой на культурные и исторические особенности российского народа;
- осознавать духовно-нравственные ценности в качестве базовых общегражданских ценностей российского общества и уметь доказывать это.

#### Тема 24. Регионы России: культурное многообразие

- Понимать принципы федеративного устройства России и концепт «полиэтничность»;
- называть основные этносы Российской Федерации и регионы, где они традиционно проживают;
- уметь объяснить значение словосочетаний «многонациональный народ Российской Федерации», «государствообразующий народ», «титульный этнос»;
- понимать ценность многообразия культурных укладов народов Российской Федерации;
- демонстрировать готовность к сохранению межнационального и межрелигиозного согласия в России;
- уметь выделять общие черты в культуре различных народов, обосновывать их значение и причины

#### Тема 25. Праздники в культуре народов России

- Иметь представление о природе праздников и обосновывать их важность как элементов культуры;
- устанавливать взаимосвязь праздников и культурного уклада;
- различать основные типы праздников;
- уметь рассказывать о праздничных традициях народов России и собственной семьи;
- анализировать связь праздников и истории, культуры народов России;
- понимать основной смысл семейных праздников;
- определять нравственный смысл праздников народов России;
- осознавать значение праздников как элементов культурной памяти народов России, как воплощение духовно-нравственных идеалов.

#### Тема 26. Памятники архитектуры народов России

- Знать, что такое архитектура, уметь охарактеризовать основные типы памятников архитектуры и проследить связь между их структурой и особенностями культуры и этапами исторического развития;
- понимать взаимосвязь между типом жилищ и типом хозяйственной деятельности;
- осознавать и уметь охарактеризовать связь между уровнем научно-технического развития и типами жилищ;
- осознавать и уметь объяснять взаимосвязь между особенностями архитектуры и духовно-нравственными ценностями народов России;
- устанавливать связь между историей памятника и историей края, характеризовать памятники истории и культуры;
- иметь представление о нравственном и научном смысле краеведческой работы.

#### Тема 27. Музыкальная культура народов России

- Знать и понимать отличия музыки от других видов художественного творчества, рассказывать об особенностях музыкального повествования, выделять простые выразительные средства музыкального языка;
- обосновывать и доказывать важность музыки как культурного явления, как формы трансляции культурных ценностей;
- находить и обозначать средства выражения морального и нравственного смысла музыкальных произведений;
- знать основные темы музыкального творчества народов России, народные инструменты

#### Тема 28. Изобразительное искусство народов России

- Знать и понимать отличия изобразительного искусства от других видов художественного творчества, рассказывать об особенностях и выразительных средствах изобразительного искусства;
- уметь объяснить, что такое скульптура, живопись, графика, фольклорные орнаменты;
- обосновывать и доказывать важность изобразительного искусства как культурного явления, как формы трансляции культурных ценностей;
- находить и обозначать средства выражения морального и нравственного смысла изобразительного искусства;
- знать основные темы изобразительного искусства народов России.

#### Тема 29. Фольклор и литература народов России

- Знать и понимать, что такое пословицы и поговорки, обосновывать важность и нужность этих языковых выразительных средств;
- понимать и объяснять, что такое эпос, миф, сказка, былина, песня;
- воспринимать и объяснять на примерах важность понимания фольклора как отражения истории народа и его ценностей, морали и нравственности;
- знать, что такое национальная литература и каковы её выразительные средства;
- оценивать морально-нравственный потенциал национальной литературы.

Тема 30. Бытовые традиции народов России: пища, одежда, дом

- Знать и уметь объяснить взаимосвязь между бытом и природными условиями проживания народа на примерах из истории и культуры своего региона;
- уметь доказывать и отстаивать важность сохранения и развития культурных, духовно-нравственных, семейных и этнических традиций, многообразия культур;
- уметь оценивать и устанавливать границы и приоритеты взаимодействия между людьми разной этнической, религиозной и гражданской идентичности на доступном для шестиклассников уровне (с учётом их возрастных особенностей);
- понимать и уметь показывать на примерах значение таких ценностей, как взаимопомощь, сострадание, милосердие, любовь, дружба, коллективизм, патриотизм, любовь к близким через бытовые традиции народов своего края.

Тема 31. Культурная карта России (практическое занятие)

- Знать и уметь объяснить отличия культурной географии от физической и политической географии;
- понимать, что такое культурная карта народов России;
- описывать отдельные области культурной карты в соответствии с их особенностями.

Тема 32. Единство страны — залог будущего России

- Знать и уметь объяснить значение и роль общих элементов в культуре народов России для обоснования её территориального, политического и экономического единства;
- понимать и доказывать важность и преимущества этого единства перед требованиями национального самоопределения отдельных этносов.

### Тематическое планирование

№ п/п	Наименование разделов и тем программы	Количество часов	Электронные (цифровые) образовательные ресурсы
1	Россия наш общий дом	11ч.	
2	Семья и духовно-нравственные ценности	6ч	<a href="https://znanio.ru/media/prezentatsiya_semya_hranitel_duhovnyh_tsennostej_po_kursu_odnknr_5_klass-136164">https://znanio.ru/media/prezentatsiya_semya_hranitel_duhovnyh_tsennostej_po_kursu_odnknr_5_klass-136164</a>
3	Духовно-нравственное богатство личности	3ч	<a href="https://znanio.ru/media/prezentatsiya-k-uroku-odnknr-v-5-klasse-chelovektvorets-i-nositel-kultury-2717586">https://znanio.ru/media/prezentatsiya-k-uroku-odnknr-v-5-klasse-chelovektvorets-i-nositel-kultury-2717586</a>
4	Культурное единство России	14ч.	<a href="https://myslide.ru/presentation/xranit-pamyat-">https://myslide.ru/presentation/xranit-pamyat-</a>

		predkovxАosnovyxАduхovnonravstvennoyxАkul'turyxАnаrоdov-rossii-5?
ОБЩЕЕ КОЛИЧЕСТВО ЧАСОВ ПО ПРОГРАММЕ 34ч		

### **Изобразительное искусство**

#### **Пояснительная записка**

#### **Цели изучения учебного предмета «Изобразительное искусство»**

Целью изучения учебного предмета «Изобразительное искусство» является освоение разных видов визуально-пространственных искусств: живописи, графики, скульптуры, дизайна, архитектуры, народного и декоративно-прикладного искусства, изображения в зрелищных и экранных искусствах (вариативно).

Учебный предмет «Изобразительное искусство» объединяет в единую образовательную структуру художественно-творческую деятельность, восприятие произведений искусства и художественно-эстетическое освоение окружающей действительности. Художественное развитие обучающихся осуществляется в процессе личного художественного творчества, в практической работе с разнообразными художественными материалами.

#### **Задачами учебного предмета «Изобразительное искусство» являются:**

- освоение художественной культуры как формы выражения в пространственных формах духовных ценностей, формирование представлений о месте и значении художественной деятельности в жизни общества;
- формирование у обучающихся представлений об отечественной и мировой художественной культуре во всём многообразии её видов;
- формирование у обучающихся навыков эстетического видения и преобразования мира;
- приобретение опыта создания творческой работы посредством различных художественных материалов в разных видах визуально-пространственных искусств: изобразительных (живопись, графика, скульптура), декоративно-прикладных, в архитектуре и дизайне, опыта художественного творчества в компьютерной графике и анимации, фотографии, работы в синтетических искусствах (театре и кино) (вариативно);
- формирование пространственного мышления и аналитических визуальных способностей;
- овладение представлениями о средствах выразительности изобразительного искусства как способах воплощения в видимых пространственных формах переживаний, чувств и мировоззренческих позиций человека;
- развитие наблюдательности, ассоциативного мышления и творческого воображения;
- воспитание уважения и любви к цивилизационному наследию России через освоение отечественной художественной культуры;
- развитие потребности в общении с произведениями изобразительного искусства, формирование активного отношения к традициям художественной культуры как смысловой, эстетической и лично значимой ценности.

#### **Место учебного предмета в учебном плане**

В соответствии с Федеральным государственным образовательным стандартом основного общего образования учебный предмет «Изобразительное искусство» входит в предметную область «Искусство» и является обязательным для изучения.

Содержание предмета «Изобразительное искусство» структурировано как система тематических модулей. Три модуля входят в учебный план 5–7 классов программы основного общего образования в объёме 102 учебных часов, не менее 1 учебного часа в неделю в качестве инвариантных. Четвёртый модуль предлагается в качестве вариативного (для соответствующих вариантов учебного плана).

#### **Планируемые результаты освоения учебного предмета**

##### **Личностные результаты**

Личностные результаты освоения Примерной рабочей программы по русскому языку основного общего образования достигаются в единстве учебной и воспитательной деятельности в соответствии с традиционными российскими социокультурными и духовно-нравственными ценностями, принятыми в обществе правилами и нормами поведения и способствуют процессам самопознания, самовоспитания и саморазвития, формирования внутренней позиции личности.

Личностные результаты освоения Примерной рабочей программы по русскому языку для основного общего образования должны отражать готовность обучающихся руководствоваться системой позитивных ценностных ориентаций и расширение опыта деятельности на её основе и в процессе реализации основных направлений воспитательной деятельности, в том числе в части:

##### **Гражданского воспитания:**

Программа по изобразительному искусству направлена на активное приобщение обучающихся к ценностям мировой и отечественной культуры. При этом реализуются задачи социализации и гражданского воспитания школьника. Формируется чувство личной причастности к жизни общества. Искусство рассматривается как особый язык, развивающий коммуникативные умения. В рамках предмета «Изобразительное искусство» происходит изучение художественной культуры и мировой истории искусства, углубляются интернациональные чувства обучающихся. Предмет способствует пониманию особенностей жизни разных народов и красоты различных национальных эстетических идеалов. Коллективные творческие работы, а также

участие в общих художественных проектах создают условия для разнообразной совместной деятельности, способствуют пониманию другого, становлению чувства личной ответственности.

#### *Патриотического воспитания:*

Осуществляется через освоение школьниками содержания традиций, истории и современного развития отечественной культуры, выраженной в её архитектуре, народном, прикладном и изобразительном искусстве. Воспитание патриотизма в процессе освоения особенностей и красоты отечественной духовной жизни, выраженной в произведениях искусства, посвящённых различным подходам к изображению человека, великим победам, торжественным и трагическим событиям, эпической и лирической красоте отечественного пейзажа. Патриотические чувства воспитываются в изучении истории народного искусства, его житейской мудрости и значения символических смыслов. Урок искусства воспитывает патриотизм не в декларативной форме, а в процессе собственной художественно-практической деятельности обучающегося, который учится чувственно-эмоциональному восприятию и творческому созиданию художественного образа.

#### *Духовно-нравственного воспитания:*

В искусстве воплощена духовная жизнь человечества, концентрирующая в себе эстетический, художественный и нравственный мировой опыт, раскрытие которого составляет суть школьного предмета. Учебные задания направлены на развитие внутреннего мира учащегося и воспитание его эмоционально-образной, чувственной сферы. Развитие творческого потенциала способствует росту самосознания обучающегося, осознанию себя как личности и члена общества. Ценностно-ориентационная и коммуникативная деятельность на занятиях по изобразительному искусству способствует освоению базовых ценностей — формированию отношения к миру, жизни, человеку, семье, труду, культуре как духовному богатству общества и важному условию ощущения человеком полноты проживаемой жизни.

#### *Эстетического воспитания:*

В процессе художественно-эстетического воспитания обучающихся имеет значение организация пространственной среды школы. При этом школьники должны быть активными участниками (а не только потребителями) её создания и оформления пространства в соответствии с задачами образовательной организации, среды, календарными событиями школьной жизни. Эта деятельность обучающихся, как и сам образ предметно-пространственной среды школы, оказывает активное воспитательное воздействие и влияет на формирование позитивных ценностных ориентаций и восприятие жизни школьниками.

#### *Физического воспитания, формирования культуры здоровья и эмоционального благополучия:*

- осознание ценности жизни с опорой на собственный жизненный и читательский опыт; ответственное отношение к своему здоровью и установка на здоровый образ жизни (здоровое питание, соблюдение гигиенических правил, сбалансированный режим занятий и отдыха, регулярная физическая активность);
- осознание последствий и неприятие вредных привычек (употребление алкоголя, наркотиков, курение) и иных форм вреда для физического и психического здоровья; соблюдение правил безопасности, в том числе навыки безопасного поведения в интернет-среде в процессе школьного языкового образования;
- способность адаптироваться к стрессовым ситуациям и меняющимся социальным, информационным и природным условиям, в том числе осмысляя собственный опыт и выстраивая дальнейшие цели;
- умение принимать себя и других, не осуждая;

умение осознавать своё эмоциональное состояние и эмоциональное состояние других, использовать адекватные языковые средства для выражения своего состояния, в том числе опираясь на примеры из литературных произведений, написанных на русском языке;

- сформированность навыков рефлексии, признание своего права на ошибку и такого же права другого человека.

#### *Трудового воспитания:*

- установка на активное участие в решении практических задач (в рамках семьи, школы, города, края) технологической и социальной направленности, способность инициировать, планировать и самостоятельно выполнять такого рода деятельность;
- интерес к практическому изучению профессий и труда различного рода, в том числе на основе применения изучаемого предметного знания и ознакомления с деятельностью филологов, журналистов, писателей; уважение к труду и результатам трудовой деятельности; осознанный выбор и построение индивидуальной траектории образования и жизненных планов с учётом личных и общественных интересов и потребностей; умение рассказать о своих планах на будущее.

#### *Экологического воспитания:*

Повышение уровня экологической культуры, осознание глобального характера экологических проблем, активное неприятие действий, приносящих вред окружающей среде, воспитывается в процессе художественно-эстетического наблюдения природы, её образа в произведениях искусства и личной художественно-творческой работе.

#### *Ценности научного познания:*

В процессе художественной деятельности на занятиях изобразительным искусством ставятся задачи воспитания наблюдательности — умений активно, т. е. в соответствии со специальными установками, видеть окружающий мир. Воспитывается эмоционально окрашенный интерес к жизни. Навыки исследовательской деятельности развиваются в процессе учебных проектов на уроках изобразительного искусства и при выполнении заданий культурно-исторической направленности.

#### *Адаптации обучающегося к изменяющимся условиям социальной и природной среды:*

- освоение обучающимися социального опыта, основных социальных ролей, норм и правил общественного поведения, форм социальной жизни в группах и сообществах, включая семью, группы, сформированные по профессиональной деятельности, а также в рамках социального взаимодействия с людьми из другой культурной среды;
- потребность во взаимодействии в условиях неопределённости, открытость опыту и знаниям других; потребность в действии в условиях неопределённости, в повышении уровня своей компетентности через практическую деятельность, в том числе умение учиться у других людей, получать в совместной деятельности новые знания, навыки и компетенции из опыта других; необходимость в формировании новых знаний, умений связывать образы, формулировать идеи, понятия, гипотезы об объектах и явлениях, в том числе ранее неизвестных, осознание дефицита собственных знаний и компетенций, планирование своего развития; умение оперировать основными понятиями, терминами и представлениями в области концепции устойчивого развития, анализировать и выявлять взаимосвязь природы, общества и экономики, оценивать свои действия с учётом влияния на окружающую среду, достижения целей и преодоления вызовов, возможных глобальных последствий;
- способность осознавать стрессовую ситуацию, оценивать происходящие изменения и их последствия, опираясь на жизненный, речевой и читательский опыт; воспринимать стрессовую ситуацию как вызов, требующий контрмер; оценивать ситуацию стресса, корректировать принимаемые решения и действия; формулировать и оценивать риски и последствия, формировать опыт, уметь находить позитивное в сложившейся ситуации; быть готовым действовать в отсутствие гарантий успеха.

### **Метапредметные результаты**

Метапредметные результаты освоения основной образовательной программы, формируемые при изучении предмета «Изобразительное искусство»:

#### **1. Владение универсальными учебными познавательными действиями**

Формирование пространственных представлений и сенсорных способностей:

- сравнивать предметные и пространственные объекты по заданным основаниям;
- характеризовать форму предмета, конструкции;
- выявлять положение предметной формы в пространстве;
- обобщать форму составной конструкции;
- анализировать структуру предмета, конструкции, пространства, зрительного образа;
- структурировать предметно-пространственные явления;
- сопоставлять пропорциональное соотношение частей внутри целого и предметов между собой;
- абстрагировать образ реальности в построении плоской или пространственной композиции.

*Базовые логические и исследовательские действия:*

- выявлять и характеризовать существенные признаки явлений художественной культуры;
- сопоставлять, анализировать, сравнивать и оценивать с позиций эстетических категорий явления искусства и действительности;
- классифицировать произведения искусства по видам и, соответственно, по назначению в жизни людей;
- ставить и использовать вопросы как исследовательский инструмент познания;
- вести исследовательскую работу по сбору информационного материала по установленной или выбранной теме;
- самостоятельно формулировать выводы и обобщения по результатам наблюдения или исследования, аргументированно защищать свои позиции.

*Работа с информацией:*

- использовать различные методы, в том числе электронные технологии, для поиска и отбора информации на основе образовательных задач и заданных критериев;
- использовать электронные образовательные ресурсы;
- уметь работать с электронными учебными пособиями и учебниками;
- выбирать, анализировать, интерпретировать, обобщать и систематизировать информацию, представленную в произведениях искусства, в текстах, таблицах и схемах;
- самостоятельно готовить информацию на заданную или выбранную тему в различных видах её представления: в рисунках и эскизах, тексте, таблицах, схемах, электронных презентациях.

#### **Овладение универсальными учебными коммуникативными действиями**

*Общение:*

Понимать искусство в качестве особого языка общения — межличностного (автор — зритель), между поколениями, между народами;

- воспринимать и формулировать суждения, выражать эмоции в соответствии с целями и условиями общения, развивая способность к эмпатии и опираясь на восприятие окружающих;
- вести диалог и участвовать в дискуссии, проявляя уважительное отношение к оппонентам, сопоставлять свои суждения с суждениями участников общения, выявляя и корректно, доказательно отстаивая свои позиции в оценке и понимании обсуждаемого явления; находить общее решение и разрешать конфликты на основе общих позиций и учёта интересов;
- публично представлять и объяснять результаты своего творческого, художественного или исследовательского опыта;

- взаимодействовать, сотрудничать в коллективной работе, принимать цель совместной деятельности и строить действия по её достижению, договариваться, проявлять готовность руководить, выполнять поручения, подчиняться, ответственно относиться к задачам, своей роли в достижении общего результата.

### **3. Овладение универсальными учебными регулятивными действиями**

#### *Самоорганизация:*

- осознавать или самостоятельно формулировать цель и результат выполнения учебных задач, осознанно подчиняя поставленной цели совершаемые учебные действия, развивать мотивы и интересы своей учебной деятельности;

- планировать пути достижения поставленных целей, составлять алгоритм действий, осознанно выбирать наиболее эффективные способы решения учебных, познавательных, художественно-творческих задач;

- уметь организовывать своё рабочее место для практической работы, сохраняя порядок в окружающем пространстве и бережно относиться к используемым материалам.

#### *Самоконтроль:*

- соотносить свои действия с планируемыми результатами, осуществлять контроль своей деятельности в процессе достижения результата;

- владеть основами самоконтроля, рефлексии, самооценки на основе соответствующих целям критериев.

#### *Эмоциональный интеллект:*

- развивать способность управлять собственными эмоциями, стремиться к пониманию эмоций других;

- уметь рефлексировать эмоции как основание для художественного восприятия искусства и собственной художественной деятельности;

- развивать свои эмпатические способности, способность сопереживать, понимать намерения и переживания свои и других;

- признавать своё и чужое право на ошибку;

- работать индивидуально и в группе; продуктивно участвовать в учебном сотрудничестве, в совместной деятельности со сверстниками, с педагогами и межвозрастным взаимодействии.

#### *Принятие себя и других:*

- осознанно относиться к другому человеку и его мнению; признавать своё и чужое право на ошибку;

- принимать себя и других, не осуждая; проявлять открытость;

- осознавать невозможность контролировать всё вокруг.

### **Предметные результаты**

Предметные результаты, формируемые в ходе изучения предмета «Изобразительное искусство», сгруппированы по учебным модулям и должны отражать сформированность умений.

## **5 КЛАСС**

### **ПОЯСНИТЕЛЬНАЯ ЗАПИСКА К МОДУЛЮ «ДЕКОРАТИВНО-ПРИКЛАДНОЕ И НАРОДНОЕ ИСКУССТВО»**

#### **ОБЩАЯ ХАРАКТЕРИСТИКА МОДУЛЯ «ДЕКОРАТИВНО-ПРИКЛАДНОЕ И НАРОДНОЕ ИСКУССТВО»**

Основная цель — развитие визуально-пространственного мышления учащихся как формы эмоционально-ценностного, эстетического освоения мира, формы самовыражения и ориентации в художественном и нравственном пространстве культуры. Искусство рассматривается как особая духовная сфера, концентрирующая в себе колоссальный эстетический, художественный и нравственный мировой опыт.

Изобразительное искусство как школьная дисциплина имеет интегративный характер, так как включает в себя основы разных видов визуально-пространственных искусств: живописи, графики, скульптуры, дизайна, архитектуры, народного и декоративно-прикладного искусства, фотографии, функции художественного изображения в зрелищных и экранных искусствах.

Основные формы учебной деятельности — практическая художественно-творческая деятельность, зрительское восприятие произведений искусства и эстетическое наблюдение окружающего мира.

Важнейшими задачами являются формирование активного отношения к традициям культуры как смысловой, эстетической и личностно значимой ценности, воспитание гражданственности и патриотизма, уважения и бережного отношения к истории культуры своего Отечества, выраженной в её архитектуре, изобразительном искусстве, в национальных образах предметно-материальной и пространственной среды, в понимании красоты человека.

Программа направлена на достижение основного результата образования — развитие личности обучающегося, его активной учебно-познавательной деятельности, творческого развития и формирования готовности к саморазвитию и непрерывному образованию.

Рабочая программа ориентирована на психолого-возрастные особенности развития детей 11—15 лет, при этом содержание занятий может быть адаптировано с учётом индивидуальных качеств обучающихся как для детей, проявляющих выдающиеся способности, так и для детей-инвалидов и детей с ОВЗ.

Для оценки качества образования кроме личностных и метапредметных образовательных результатов выделены и описаны предметные результаты обучения. Их достижение определяется чётко поставленными учебными задачами по каждой теме, и они являются общеобразовательными требованиями.

В урочное время деятельность обучающихся организуется как в индивидуальной, так и в групповой форме. Каждому учащемуся необходим личный творческий опыт, но также необходимо сотворчество в команде —

совместная коллективная художественная деятельность, которая предусмотрена тематическим планом и может иметь разные формы организации.

Учебный материал каждого модуля разделён на тематические блоки, которые могут быть основанием для организации проектной деятельности, которая включает в себя как исследовательскую, так и художественно-творческую деятельность, а также презентацию результата.

Однако необходимо различать и сочетать в учебном процессе историко-культурологическую, искусствоведческую исследовательскую работу учащихся и собственно художественную проектную деятельность, продуктом которой является созданное на основе композиционного поиска учебное художественное произведение (индивидуальное или коллективное, на плоскости или в объёме, макете).

Большое значение имеет связь с внеурочной деятельностью, активная социокультурная деятельность, в процессе которой обучающиеся участвуют в оформлении общешкольных событий и праздников, в организации выставок детского художественного творчества, в конкурсах, а также смотрят памятники архитектуры, посещают художественные музеи.

### **ЦЕЛЬ ИЗУЧЕНИЯ МОДУЛЯ «ДЕКОРАТИВНО-ПРИКЛАДНОЕ И НАРОДНОЕ ИСКУССТВО»**

**Целью** изучения является освоение разных видов визуально-пространственных искусств: живописи, графики, скульптуры, дизайна, архитектуры, народного и декоративно-прикладного искусства, изображения в зрелищных и экранных искусствах (вариативно).

Модуль объединяет в единую образовательную структуру художественно-творческую деятельность, восприятие произведений искусства и художественно-эстетическое освоение окружающей действительности. Художественное развитие обучающихся осуществляется в процессе личного художественного творчества, в практической работе с разнообразными художественными материалами.

**Задачами** модуля «Декоративно-прикладное и народное искусство» являются:

освоение художественной культуры как формы выражения в пространственных формах духовных ценностей, формирование представлений о месте и значении художественной деятельности в жизни общества;

формирование у обучающихся представлений об отечественной и мировой художественной культуре во всём многообразии её видов;

формирование у обучающихся навыков эстетического видения и преобразования мира;

приобретение опыта создания творческой работы посредством различных художественных материалов в разных видах визуально-пространственных искусств: изобразительных (живопись, графика, скульптура), декоративно-прикладных, в архитектуре и дизайне, опыта художественного творчества в компьютерной графике и анимации, фотографии, работы в синтетических искусствах (театре и кино) (вариативно);

формирование пространственного мышления и аналитических визуальных способностей;

овладение представлениями о средствах выразительности изобразительного искусства как способах воплощения в видимых пространственных формах переживаний, чувств и мировоззренческих позиций человека;

развитие наблюдательности, ассоциативного мышления и творческого воображения;

воспитание уважения и любви к цивилизационному наследию России через освоение отечественной художественной культуры;

развитие потребности в общении с произведениями изобразительного искусства, формирование активного отношения к традициям художественной культуры как смысловой, эстетической и личностно значимой ценности.

### **МЕСТО МОДУЛЯ «ДЕКОРАТИВНО-ПРИКЛАДНОЕ И НАРОДНОЕ ИСКУССТВО» В УЧЕБНОМ ПЛАНЕ**

Модуль «Декоративно-прикладное и народное искусство» изучается 1 час в неделю, общий объем составляет 34 часа.

### **СОДЕРЖАНИЕ МОДУЛЯ «ДЕКОРАТИВНО-ПРИКЛАДНОЕ И НАРОДНОЕ ИСКУССТВО»**

#### ***Общие сведения о декоративно-прикладном искусстве***

Декоративно-прикладное искусство и его виды.

Декоративно-прикладное искусство и предметная среда жизни людей.

#### ***Древние корни народного искусства***

Истоки образного языка декоративно-прикладного искусства.

Традиционные образы народного (крестьянского) прикладного искусства.

Связь народного искусства с природой, бытом, трудом, верованиями и эпосом.

Роль природных материалов в строительстве и изготовлении предметов быта, их значение в характере труда и жизненного уклада.



Образно-символический язык народного прикладного искусства.  
Знаки-символы традиционного крестьянского прикладного искусства.  
Выполнение рисунков на темы древних узоров деревянной резьбы, росписи по дереву, вышивки.  
Освоение навыков декоративного обобщения в процессе практической творческой работы.

### **Убранство русской избы**

Конструкция избы, единство красоты и пользы — функционального и символического — в её постройке и украшении.

Символическое значение образов и мотивов в узорном убранстве русских изб. Картина мира в образном строе бытового крестьянского искусства.

Выполнение рисунков — эскизов орнаментального декора крестьянского дома.

Устройство внутреннего пространства крестьянского дома. Декоративные элементы жилой среды.

Определяющая роль природных материалов для конструкции и декора традиционной постройки жилого дома в любой природной среде. Мудрость соотношения характера постройки, символики её декора и уклада жизни для каждого народа.

Выполнение рисунков предметов народного быта, выявление мудрости их выразительной формы и орнаментально-символического оформления.

### **Народный праздничный костюм**

Образный строй народного праздничного костюма - женского и мужского.

Традиционная конструкция русского женского костюма — северорусский (сарафан) и южнорусский (понёва) варианты.

Разнообразие форм и украшений народного праздничного костюма для различных регионов страны.

Искусство народной вышивки. Вышивка в народных костюмах и обрядах. Древнее происхождение и присутствие всех типов орнаментов в народной вышивке. Символическое изображение женских фигур и образов всадников в орнаментах вышивки. Особенности традиционных орнаментов текстильных промыслов в разных регионах страны.

Выполнение рисунков традиционных праздничных костюмов, выражение в форме, цветовом решении, орнаментике костюма черт национального своеобразия.

Народные праздники и праздничные обряды как синтез всех видов народного творчества.

Выполнение сюжетной композиции или участие в работе по созданию коллективного панно на тему традиций народных праздников.

### **Народные художественные промыслы**

Роль и значение народных промыслов в современной жизни. Искусство и ремесло. Традиции культуры, особенные для каждого региона.

Многообразие видов традиционных ремёсел и происхождение художественных промыслов народов России. Разнообразие материалов народных ремёсел и их связь с регионально-национальным бытом (дерево, береста, керамика, металл, кость, мех и кожа, шерсть и лён и др.).

Традиционные древние образы в современных игрушках народных промыслов. Особенности цветового строя, основные орнаментальные элементы росписи филимоновской, дымковской, каргопольской игрушки. Местные промыслы игрушек разных регионов страны.

Создание эскиза игрушки по мотивам избранного промысла.

Роспись по дереву. Хохлома. Краткие сведения по истории хохломского промысла. Травный узор, «травка» — основной мотив хохломского орнамента. Связь с природой. Единство формы и декора в произведениях промысла. Последовательность выполнения травного орнамента. Праздничность изделий «золотой хохломы».

Городецкая роспись по дереву. Краткие сведения по истории. Традиционные образы городецкой росписи предметов быта. Птица и конь — традиционные мотивы орнаментальных композиций.

Сюжетные мотивы, основные приёмы и композиционные особенности городецкой росписи. Посуда из глины. Искусство Гжели. Краткие сведения по истории промысла. Гжельская керамика и фарфор: единство скульптурной формы и кобальтового декора. Природные мотивы росписи посуды. Приёмы мазка, тональный контраст, сочетание пятна и линии.

Роспись по металлу. Жостово. Краткие сведения по истории промысла. Разнообразие форм подносов, цветового и композиционного решения росписей. Приёмы свободной кистевой импровизации в живописи цветочных букетов. Эффект освещённости и объёмности изображения.

Древние традиции художественной обработки металла в разных регионах страны. Разнообразие назначения предметов и художественно-технических приёмов работы с металлом.

Искусство лаковой живописи: Палех, Федоскино, Холуй, Мстёра — роспись шкатулок, ларчиков, табакерок из папье-маше. Происхождение искусства лаковой миниатюры в России. Особенности стиля каждой школы. Роль искусства лаковой миниатюры в сохранении и развитии традиций отечественной культуры.

Мир сказок и легенд, примет и оберегов в творчестве мастеров художественных промыслов.

Отражение в изделиях народных промыслов многообразия исторических, духовных и культурных традиций.

Народные художественные ремёсла и промыслы — материальные и духовные  
**Декоративно-прикладное искусство в культуре разных эпох и народов**

Роль декоративно-прикладного искусства в культуре древних цивилизаций.

Отражение в декоре мировоззрения эпохи, организации общества, традиций быта и ремесла, уклада жизни людей.

Характерные признаки произведений декоративно-прикладного искусства, основные мотивы и символика орнаментов в культуре разных эпох.

Характерные особенности одежды для культуры разных эпох и народов. Выражение образа человека, его положения в обществе и характера деятельности в его костюме и его украшениях.

Украшение жизненного пространства: построений, интерьеров, предметов быта — в культуре разных эпох.

**Декоративно-прикладное искусство в жизни современного человека**

Многообразие материалов и техник современного декоративно-прикладного искусства (художественная керамика, стекло, металл, гобелен, роспись по ткани, моделирование одежды).

Символический знак в современной жизни: эмблема, логотип, указующий или декоративный знак.

Государственная символика и традиции геральдики.

Декоративные украшения предметов нашего быта и одежды.

Значение украшений в проявлении образа человека, его характера, самопонимания, установок и намерений.

Декор на улицах и декор помещений.

Декор праздничный и повседневный.

**Планируемые результаты освоения модуля «декоративно-прикладное и народное искусство» на уровне основного общего образования**

**ЛИЧНОСТНЫЕ РЕЗУЛЬТАТЫ**

Личностные результаты освоения рабочей программы основного общего образования по модулю достигаются в единстве учебной и воспитательной деятельности.

В центре программы по модулю в соответствии с ФГОС общего образования находится личностное развитие обучающихся, приобщение обучающихся к российским традиционным духовным ценностям, социализация личности.

Программа призвана обеспечить достижение учащимися личностных результатов, указанных во ФГОС: формирование у обучающихся основ российской идентичности; ценностные установки и социально значимые качества личности; духовно-нравственное развитие обучающихся и отношение школьников к культуре; мотивацию к познанию и обучению, готовность к саморазвитию и активному участию в социально значимой деятельности.

**1. Патриотическое воспитание**

Осуществляется через освоение школьниками содержания традиций, истории и современного развития отечественной культуры, выраженной в её архитектуре, народном, прикладном и изобразительном искусстве. Воспитание патриотизма в процессе освоения особенностей и красоты отечественной духовной жизни, выраженной в произведениях искусства, посвящённых различным подходам к изображению человека, великим победам, торжественным и трагическим событиям, эпической и лирической красоте отечественного пейзажа. Патриотические чувства воспитываются в изучении истории народного искусства, его житейской мудрости и значения символических смыслов.

Урок искусства воспитывает патриотизм не в декларативной форме, а в процессе собственной художественно-практической деятельности обучающегося, который учится чувственно-эмоциональному восприятию и творческому созиданию художественного образа.

**2. Гражданское воспитание**

Программа по изобразительному искусству направлена на активное приобщение обучающихся к ценностям мировой и отечественной культуры. При этом реализуются задачи социализации и гражданского воспитания школьника. Формируется чувство личной причастности к жизни общества.

Искусство рассматривается как особый язык, развивающий коммуникативные умения. В рамках предмета «Изобразительное искусство» происходит изучение художественной культуры и мировой истории искусства, углубляются интернациональные чувства обучающихся. Предмет способствует пониманию особенностей жизни разных народов и красоты различных национальных эстетических идеалов. Коллективные творческие работы, а также участие в общих художественных проектах создают условия для разнообразной совместной деятельности, способствуют пониманию другого, становлению чувства личной ответственности.

### **3. Духовно-нравственное воспитание**

В искусстве воплощена духовная жизнь человечества, концентрирующая в себе эстетический, художественный и нравственный мировой опыт, раскрытие которого составляет суть школьного предмета. Учебные задания направлены на развитие внутреннего мира учащегося и воспитание его эмоционально-образной, чувственной сферы. Развитие творческого потенциала способствует росту самосознания обучающегося, осознанию себя как личности и члена общества. Ценностно-ориентационная и коммуникативная деятельность на занятиях по изобразительному искусству способствует освоению базовых ценностей — формированию отношения к миру, жизни, человеку, семье, труду, культуре как духовному богатству общества и важному условию ощущения

### **4. Эстетическое воспитание**

Эстетическое (от греч. *aisthetikos* — чувствующий, чувственный) — это воспитание чувственной сферы обучающегося на основе всего спектра эстетических категорий: прекрасное, безобразное, трагическое, комическое, высокое, низменное. Искусство понимается как воплощение в изображении и в создании предметно-пространственной среды постоянного поиска идеалов, веры, надежд, представлений о добре и зле. Эстетическое воспитание является важнейшим компонентом и условием развития социально значимых отношений обучающихся. Способствует формированию ценностных ориентаций школьников в отношении к окружающим людям, стремлению к их пониманию, отношению к семье, к мирной жизни как главному принципу человеческого общежития, к самому себе как самореализующейся и ответственной личности, способной к позитивному действию в условиях соревновательной конкуренции. Способствует формированию ценностного отношения к природе, труду, искусству, культурному наследию.

### **5. Ценности познавательной деятельности**

В процессе художественной деятельности на занятиях изобразительным искусством ставятся задачи воспитания наблюдательности — умений активно, т. е. в соответствии со специальными установками, видеть окружающий мир. Воспитывается эмоционально окрашенный интерес к жизни. Навыки исследовательской деятельности развиваются в процессе учебных проектов на уроках изобразительного искусства и при выполнении заданий культурно-исторической направленности.

### **6. Экологическое воспитание**

Повышение уровня экологической культуры, осознание глобального характера экологических проблем, активное неприятие действий, приносящих вред окружающей среде, воспитывается в процессе художественно-эстетического наблюдения природы, её образа в произведениях искусства и личной художественно-творческой работе.

### **7. Трудовое воспитание**

Художественно-эстетическое развитие обучающихся обязательно должно осуществляться в процессе личной художественно-творческой работы с освоением художественных материалов и специфики каждого из них. Эта трудовая и смысловая деятельность формирует такие качества, как навыки практической (не теоретико-виртуальной) работы своими руками, формирование умений преобразования реального жизненного пространства и его оформления, удовлетворение от создания реального практического продукта. Воспитываются качества упорства, стремления к результату, понимание эстетики трудовой деятельности. А также умения сотрудничества, коллективной трудовой работы, работы в команде — обязательные требования к определённым заданиям программы.

### **8. Воспитывающая предметно-эстетическая среда**

В процессе художественно-эстетического воспитания обучающихся имеет значение организация пространственной среды школы. При этом школьники должны быть активными участниками (а не только потребителями) её создания и оформления пространства в соответствии с задачами образовательной организации, среды, календарными событиями школьной жизни. Эта деятельность обучающихся, как и сам образ предметно-пространственной среды школы, оказывает активное воспитательное воздействие и влияет на формирование позитивных ценностных ориентаций и восприятие жизни школьниками.

## **МЕТАПРЕДМЕТНЫЕ РЕЗУЛЬТАТЫ**

Метапредметные результаты освоения основной образовательной программы,

### **1. Овладение универсальными познавательными действиями**

#### **Формирование пространственных представлений и сенсорных способностей:**

сравнивать предметные и пространственные объекты по заданным основаниям;

характеризовать форму предмета, конструкции;

выявлять положение предметной формы в пространстве;

обобщать форму составной конструкции;  
анализировать структуру предмета, конструкции, пространства, зрительного образа;  
структурировать предметно-пространственные явления;  
сопоставлять пропорциональное соотношение частей внутри целого и предметов между собой;  
абстрагировать образ реальности в построении плоской или пространственной композиции.

**Базовые логические и исследовательские действия:**

выявлять и характеризовать существенные признаки явлений художественной культуры;  
сопоставлять, анализировать, сравнивать и оценивать с позиций эстетических категорий явления искусства и действительности;  
классифицировать произведения искусства по видам и, соответственно, по назначению в жизни людей;  
ставить и использовать вопросы как исследовательский инструмент познания;  
вести исследовательскую работу по сбору информационного материала по установленной или выбранной теме;  
самостоятельно формулировать выводы и обобщения по результатам наблюдения или исследования, аргументированно защищать свои позиции.

**Работа с информацией:**

использовать различные методы, в том числе электронные технологии, для поиска и отбора информации на основе образовательных задач и заданных критериев;  
использовать электронные образовательные ресурсы;  
уметь работать с электронными учебными пособиями и учебниками;  
выбирать, анализировать, интерпретировать, обобщать и систематизировать информацию, представленную в произведениях искусства, в текстах, таблицах и схемах;  
самостоятельно готовить информацию на заданную или выбранную тему в различных видах её представления: в рисунках и эскизах, тексте, таблицах, схемах, электронных презентациях.

**2. Владение универсальными коммуникативными действиями**

Понимать искусство в качестве особого языка общения — межличностного (автор — зритель), между поколениями, между народами;  
воспринимать и формулировать суждения, выражать эмоции в соответствии с целями и условиями общения, развивая способность к эмпатии и опираясь на восприятие окружающих;  
вести диалог и участвовать в дискуссии, проявляя уважительное отношение к оппонентам, сопоставлять свои суждения с суждениями участников общения, выявляя и корректно, доказательно отстаивая свои позиции в оценке и понимании обсуждаемого явления; находить общее решение и разрешать конфликты на основе общих позиций и учёта интересов;  
публично представлять и объяснять результаты своего творческого, художественного или исследовательского опыта;  
взаимодействовать, сотрудничать в коллективной работе, принимать цель совместной деятельности и строить действия по её достижению, договариваться, проявлять готовность руководить, выполнять поручения, подчиняться, ответственно относиться к задачам, своей роли в достижении общего результата.

**3. Самоорганизация:**

осознавать или самостоятельно формулировать цель и результат выполнения учебных задач, осознанно подчиняя поставленной цели совершаемые учебные действия, развивать мотивы и интересы своей учебной деятельности;  
планировать пути достижения поставленных целей, составлять алгоритм действий, осознанно выбирать наиболее эффективные способы решения учебных, познавательных, художественно-творческих задач;  
уметь организовывать своё рабочее место для практической работы, сохраняя порядок в окружающем пространстве и бережно относясь к используемым материалам.

**Самоконтроль:**

соотносить свои действия с планируемыми результатами, осуществлять контроль своей деятельности в процессе достижения результата;  
владеть основами самоконтроля, рефлексии, самооценки на основе соответствующих целей критериев.

**Эмоциональный интеллект:**

развивать способность управлять собственными эмоциями, стремиться к пониманию эмоций других;  
уметь рефлексировать эмоции как основание для художественного восприятия искусства и собственной художественной деятельности;

развивать свои эмпатические способности, способность сопереживать, понимать намерения и переживания свои и других;

признавать своё и чужое право на ошибку;

работать индивидуально и в группе; продуктивно участвовать в учебном сотрудничестве, в совместной деятельности со сверстниками, с педагогами и межвозрастным взаимодействии.

### **ПРЕДМЕТНЫЕ РЕЗУЛЬТАТЫ**

знать о многообразии видов декоративно-прикладного искусства: народного, классического, современного, искусства промыслов; понимать связь декоративно-прикладного искусства с бытовыми потребностями людей, необходимость присутствия в предметном мире и жилой среде;

иметь представление (уметь рассуждать, приводить примеры) о мифологическом и магическом значении орнаментального оформления жилой среды в древней истории человечества, о присутствии в древних орнаментах символического описания мира;

характеризовать коммуникативные, познавательные и культовые функции декоративно-прикладного искусства;

уметь объяснять коммуникативное значение декоративного образа в организации межличностных отношений, в обозначении социальной роли человека, в оформлении предметно-пространственной среды;

распознавать произведения декоративно-прикладного искусства по материалу (дерево, металл, керамика, текстиль, стекло, камень, кость, др.); уметь характеризовать неразрывную связь декора и материала;

распознавать и называть техники исполнения произведений декоративно-прикладного искусства в разных материалах: резьба, роспись, вышивка, ткачество, плетение, ковка, др.;

знать специфику образного языка декоративного искусства — его знаковую природу, орнаментальность, стилизацию изображения;

различать разные виды орнамента по сюжетной основе: геометрический, растительный, зооморфный, антропоморфный;

сетчатых, центрических;

знать о значении ритма, раппорта, различных видов симметрии в построении орнамента и уметь применять эти знания в собственных творческих декоративных работах;

овладеть практическими навыками стилизованного — орнаментального лаконичного изображения деталей природы, стилизованного обобщённого изображения представителей животного мира, сказочных и мифологических персонажей с опорой на традиционные образы мирового искусства;

знать особенности народного крестьянского искусства как целостного мира, в предметной среде которого выражено отношение человека к труду, к природе, к добру и злу, к жизни в целом; уметь объяснять символическое значение традиционных знаков народного крестьянского искусства (соляные знаки, древо жизни, конь, птица, мать-земля);

знать и самостоятельно изображать конструкцию традиционного крестьянского дома, его декоративное убранство, уметь объяснять функциональное, декоративное и символическое единство его деталей; объяснять крестьянский дом как отражение уклада крестьянской жизни и памятник архитектуры;

иметь практический опыт изображения характерных традиционных предметов крестьянского быта;

освоить конструкцию народного праздничного костюма, его образный строй и символическое значение его декора; знать о разнообразии форм и украшений народного праздничного костюма различных регионов страны; уметь изобразить или смоделировать традиционный народный костюм;

осознавать произведения народного искусства как бесценное культурное наследие, хранящее в своих материальных формах глубинные духовные ценности;

знать и уметь изображать или конструировать устройство традиционных жилищ разных народов, например юрты, сакли, хаты-мазанки; объяснять семантическое значение деталей конструкции и декора, их связь с природой, трудом и бытом;

иметь представление и распознавать примеры декоративного оформления жизнедеятельности — быта, костюма разных исторических эпох и народов (например, Древний Египет, Древний Китай, античные Греция и Рим, Европейское Средневековье); понимать разнообразие образов декоративно-прикладного искусства, его единство и целостность для каждой конкретной культуры, определяемые природными условиями и сложившейся историей;

объяснять значение народных промыслов и традиций художественного ремесла в современной жизни; рассказывать о происхождении народных художественных промыслов; о соотношении ремесла и

искусства;

называть характерные черты орнаментов и изделий ряда отечественных народных художественных промыслов;

характеризовать древние образы народного искусства в произведениях современных народных промыслов;

уметь перечислять материалы, используемые в народных художественных промыслах: дерево, глина, металл, стекло, др.;

различать изделия народных художественных промыслов по материалу изготовления и технике декора;

объяснять связь между материалом, формой и техникой декора в произведениях народных промыслов;

иметь представление о приёмах и последовательности работы при создании изделий некоторых художественных промыслов;

уметь изображать фрагменты орнаментов, отдельные сюжеты, детали или

характеризовать роль символического знака в современной жизни (герб, эмблема, логотип, указующий или декоративный знак) и иметь опыт творческого создания эмблемы или логотипа; понимать и объяснять значение государственной символики, иметь представление о значении и содержании геральдики;

уметь определять и указывать продукты декоративно-прикладной художественной деятельности в окружающей предметно-пространственной среде, обычной жизненной обстановке и характеризовать их образное назначение;

ориентироваться в широком разнообразии современного декоративно-прикладного искусства; различать по материалам, технике исполнения художественное стекло, керамику, ковку, литьё, gobелен и т. д.;

овладевать навыками коллективной практической творческой работы по оформлению пространства школы и школьных праздников.

#### **ТЕМАТИЧЕСКОЕ ПЛАНИРОВАНИЕ МОДУЛЯ «ДЕКОРАТИВНО-ПРИКЛАДНОЕ И НАРОДНОЕ ИСКУССТВО»**

<b>№ П/п</b>	<b>Наименование разделов и тем программы</b>	<b>Кол-во часов</b>	<b>Виды деятельности</b>	<b>Электронные (цифровые) образовательные ресурсы</b>
1.1.	Декоративно-прикладное искусство и его виды	1	Наблюдать и характеризовать присутствие предметов декора в предметном мире и жилой среде; сравнивать виды декоративно-прикладного искусства по материалу изготовления и практическому назначению; анализировать связь декоративно-прикладного искусства с бытовыми потребностями людей.; самостоятельно формулировать определение декоративно-прикладного искусства;	<a href="https://media.prosv.ru/content/item/reader/7857/">https://media.prosv.ru/content/item/reader/7857/</a>

2.1.	Древние образы в народном искусстве	1	Уметь объяснять глубинные смыслы основных знаков-символов традиционного народного (крестьянского) прикладного искусства; характеризовать традиционные образы в орнаментах деревянной резьбы, народной вышивки, росписи по дереву и др., видеть многообразное варьирование трактовок.;	<a href="https://media.prosv.ru/content/item/reader/7857/">https://media.prosv.ru/content/item/reader/7857/</a>
2.2.	Убранство русской избы	1	Изображать строение и декор избы в их конструктивном и смысловом единстве; сравнивать и характеризовать разнообразие в построении и образе избы в разных регионах; страны.; находить общее и различное в образном строе традиционного жилища разных народов;	<a href="https://media.prosv.ru/content/item/reader/7857/">https://media.prosv.ru/content/item/reader/7857/</a>
2.3.	Внутренний мир русской избы	1	Называть и понимать назначение конструктивных и декоративных элементов устройства жилой среды крестьянского дома.;	<a href="https://media.prosv.ru/content/item/reader/7857/">https://media.prosv.ru/content/item/reader/7857/</a>
2.4.	Конструкция и декор предметов народного быта и труда	1	Изобразить в рисунке форму и декор предметов крестьянского быта (ковши, прялки, посуда, предметы трудовой деятельности); характеризовать художественно-эстетические качества народного быта (красоту и мудрость в построении формы бытовых предметов);	<a href="https://media.prosv.ru/content/item/reader/7857/">https://media.prosv.ru/content/item/reader/7857/</a>

2.5.	Народный праздничный костюм	1	<p>Понимать и анализировать образный строй народного праздничного костюма, давать ему эстетическую оценку;</p> <p>соотносить особенности декора женского праздничного костюма с мировосприятием и мировоззрением наших предков.;</p> <p>соотносить общее и особенное в образах народной праздничной одежды разных регионов россии.;</p> <p>выполнить аналитическую зарисовку или эскиз праздничного народного костюма;</p>	<a href="https://media.prosv.ru/content/item/reader/7857/">https://media.prosv.ru/content/item/reader/7857/</a>
------	-----------------------------	---	--	---



2.6.	Искусство вышивки народной	1	Понимать условность языка орнамента, его символическое значение; Объяснять связь образов и мотивов крестьянской вышивки с природой и магическими древними представлениями.; Определять тип орнамента в наблюдаемом узоре.; Иметь опыт создания орнаментального построения вышивки с опорой на народную традицию;	<a href="https://media.prosv.ru/content/item/reader/7857/">https://media.prosv.ru/content/item/reader/7857/</a>
2.7.	Народные праздничные обряды (обобщение темы)	1	Характеризовать праздничные обряды как синтез всех видов народного творчества; Изобразить сюжетную композицию с изображением праздника или участвовать в создании коллективного панно на тему традиций народных праздников;	<a href="https://media.prosv.ru/content/item/reader/7857/">https://media.prosv.ru/content/item/reader/7857/</a>
3.1.	Происхождение художественных промыслов и их роль в современной жизни народов России	1	Наблюдать и анализировать изделия различных народных художественных промыслов с позиций материала их изготовления; Характеризовать связь изделий мастеров промыслов с традиционными ремёслами.; Объяснять роль народных художественных промыслов в современной жизни;	<a href="https://media.prosv.ru/content/item/reader/7857/">https://media.prosv.ru/content/item/reader/7857/</a>
3.2.	Традиционные древние образы в современных игрушках народных промыслов	1	Рассуждать о происхождении древних традиционных образов, сохранённых в игрушках современных народных промыслов; Различать и характеризовать особенности игрушек нескольких широко известных промыслов: дымковской, филимоновской, каргопольской и др.; Создавать эскизы игрушки по мотивам избранного промысла;	<a href="https://media.prosv.ru/content/item/reader/7857/">https://media.prosv.ru/content/item/reader/7857/</a>
3.3.	Праздничная хохлома. Роспись по дереву	1	Рассматривать и характеризовать особенности орнаментов и формы произведений хохломского промысла; Объяснять назначение изделий хохломского промысла.; Иметь опыт в освоении нескольких приёмов хохломской орнаментальной росписи («травка», «кудрина» и др.);	<a href="https://media.prosv.ru/content/item/reader/7857/">https://media.prosv.ru/content/item/reader/7857/</a>

3.4.	Искусство Керамика	Гжели.	1	<p>Рассматривать и характеризовать особенности орнаментов и формы произведений гжели;</p> <p>Объяснять и показывать на примерах единство скульптурной формы и кобальтового декора;</p> <p>Иметь опыт использования приёмов кистевого мазка;</p> <p>Создавать эскиз изделия по мотивам промысла.;</p> <p>Изображение и конструирование посудной формы и её роспись в гжельской традиции;</p>	<a href="https://media.prosv.ru/content/item/reader/7857/">https://media.prosv.ru/content/item/reader/7857/</a>
3.5.	Городецкая роспись по дереву			<p>Наблюдать и эстетически характеризовать красочную городецкую роспись; Иметь опыт декоративно-символического изображения персонажей городецкой росписи;</p> <p>Выполнить эскиз изделия по мотивам промысла;</p>	<a href="https://media.prosv.ru/content/item/reader/7857/">https://media.prosv.ru/content/item/reader/7857/</a>

3.6.	Жостово. Роспись по металлу		Наблюдать разнообразие форм подносов и композиционного решения их росписи; Иметь опыт традиционных для Жостова приёмов кистевых мазков в живописи цветочных букетов; Иметь представление о приёмах освещенности и объёмности в жостовской росписи;	<a href="https://media.prosv.ru/content/item/reader/7857/">https://media.prosv.ru/content/item/reader/7857/</a>
3.7.	Искусство лаковой живописи	2	Наблюдать, разглядывать, любоваться, обсуждать произведения лаковой миниатюры; Знать об истории происхождения промыслов лаковой миниатюры; Объяснять роль искусства лаковой миниатюры в сохранении и развитии традиций отечественной культуры; Иметь опыт создания композиции на сказочный сюжет, опираясь на впечатления от лаковых миниатюр;	<a href="https://media.prosv.ru/content/item/reader/7857/">https://media.prosv.ru/content/item/reader/7857/</a>
4.1.	Роль декоративно-прикладного искусства в культуре древних цивилизаций	1	Наблюдать, рассматривать, эстетически воспринимать декоративно-прикладное искусство в культурах разных народов; Выявлять в произведениях декоративно-прикладного искусства связь конструктивных, декоративных и изобразительных элементов, единство материалов, формы и декора.; Делать зарисовки элементов декора или декорированных предметов;	<a href="https://media.prosv.ru/content/item/reader/7857/">https://media.prosv.ru/content/item/reader/7857/</a>
4.2.	Особенности орнамента в культурах разных народов	2	Объяснять и приводить примеры, как по орнаменту, украшающему одежду, здания, предметы, можно определить, к какой эпохе и народу он относится; Проводить исследование орнаментов выбранной культуры, отвечая на вопросы о своеобразии традиций орнамента; Иметь опыт изображения орнаментов выбранной культуры;	<a href="https://media.prosv.ru/content/item/reader/7857/">https://media.prosv.ru/content/item/reader/7857/</a>

4.3.	Особенности конструкции и декора одежды	2	Проводить исследование и вести поисковую работу по изучению и сбору материала об особенностях одежды выбранной культуры, её декоративных особенностях и социальных знаках; Изображать предметы одежды.; Создавать эскиз одежды или деталей одежды для разных членов сообщества этой культуры;	<a href="https://media.prosv.ru/content/item/reader/7857/">https://media.prosv.ru/content/item/reader/7857/</a>
4.4.	Целостный образ декоративно-прикладного искусства для каждой исторической эпохи и национальной культуры	2	Участвовать в создании коллективного панно, показывающего образ выбранной эпохи;	<a href="https://media.prosv.ru/content/item/reader/7857/">https://media.prosv.ru/content/item/reader/7857/</a>
5.1.	Многообразии видов, форм, материалов и техник современного декоративного искусства	3	; Наблюдать и эстетически анализировать произведения современного декоративного и прикладного искусства; Вести самостоятельную поисковую работу по направлению выбранного вида современного декоративного искусства.; Выполнить творческую импровизацию на основе произведений современных художников;	<a href="https://media.prosv.ru/content/item/reader/7857/">https://media.prosv.ru/content/item/reader/7857/</a>
5.2.	Символический знак в современной жизни	2	Объяснять значение государственной символики и роль художника в её разработке; Разъяснять смысловое значение изобразительно-декоративных элементов в государственной символике и в гербе родного города.; Рассказывать о происхождении и традициях геральдики.; Разрабатывать эскиз личной семейной эмблемы или эмблемы класса, школы, кружка дополнительного образования;	<a href="https://media.prosv.ru/content/item/reader/7857/">https://media.prosv.ru/content/item/reader/7857/</a>
5.3.	Декор современных улиц и помещений	1	; Обнаруживать украшения на улицах родного города и рассказывать о них; Объяснять, зачем люди в праздник украшают окружение и себя; Участвовать в праздничном оформлении	<a href="https://media.prosv.ru/content/item/reader/7857/">https://media.prosv.ru/content/item/reader/7857/</a>

ОБЩЕЕ ЧАСОВ ПО МОДУЛЮ	КОЛИЧЕСТВО 34
--------------------------	------------------

## 6 КЛАСС

### СОДЕРЖАНИЕ МОДУЛЯ «ЖИВОПИСЬ, ГРАФИКА, СКУЛЬПТУРА»

#### **Общие сведения о видах искусства**

Пространственные и временные виды искусства.

Изобразительные, конструктивные и декоративные виды пространственных искусств, их место и назначение в жизни людей.

Основные виды живописи, графики и скульптуры.

Художник и зритель: зрительские умения, знания и творчество зрителя.

#### **Язык изобразительного искусства и его выразительные средства**

Живописные, графические и скульптурные художественные материалы, их особые свойства. Рисунок — основа изобразительного искусства и мастерства художника.

Виды рисунка: зарисовка, набросок, учебный рисунок и творческий рисунок.

Навыки размещения рисунка в листе, выбор формата.

Начальные умения рисунка с натуры. Зарисовки простых предметов.

Линейные графические рисунки и наброски.

Тон и тональные отношения: тёмное — светлое.

Ритм и ритмическая организация плоскости листа.

Основы цветоведения: понятие цвета в художественной деятельности, физическая основа цвета, цветовой круг, основные и составные цвета, дополнительные цвета.

Цвет как выразительное средство в изобразительном искусстве: холодный и тёплый цвет, понятие цветовых отношений; колорит в живописи.

Виды скульптуры и характер материала в скульптуре. Скульптурные памятники, парковая скульптура, камерная скульптура.

Статика и движение в скульптуре. Круглая скульптура. Произведения мелкой пластики. Виды рельефа.

#### **Жанры изобразительного искусства**

Жанровая система в изобразительном искусстве как инструмент для сравнения и анализа произведений изобразительного искусства.

Предмет изображения, сюжет и содержание произведения изобразительного искусства.

#### **Натюрморт**

Изображение предметного мира в изобразительном искусстве и появление жанра натюрморта в европейском и отечественном искусстве.

Основы графической грамоты: правила объёмного изображения предметов на плоскости.

Линейное построение предмета в пространстве: линия горизонта, точка зрения и точка схода, правила перспективных сокращений.

Изображение окружности в перспективе.

Рисование геометрических тел на основе правил линейной перспективы.

Сложная пространственная форма и выявление её конструкции.

Рисунок сложной формы предмета как соотношение простых геометрических фигур.

Линейный рисунок конструкции из нескольких геометрических тел.

Освещение как средство выявления объёма предмета. Понятия «свет», «блик», «полутень», «собственная тень», «рефлекс», «падающая тень». Особенности освещения «по свету» и «против света».

Рисунок натюрморта графическими материалами с натуры или по представлению.

Творческий натюрморт в графике. Произведения художников-графиков. Особенности техник. Печатная графика.

Живописное изображение натюрморта. Цвет в натюрмортах европейских и отечественных живописцев. Опыт создания живописного натюрморта.

#### **Портрет**

Портрет как образ определённого реального человека. Изображение портрета человека в искусстве разных эпох. Выражение в портретном изображении характера человека и мировоззренческих идеалов эпохи.

Великие портретисты в европейском искусстве.

Особенности развития портретного жанра в отечественном искусстве. Великие портретисты в русской живописи.

Парадный и камерный портрет в живописи.

Особенности развития жанра портрета в искусстве XX в. — отечественном и европейском.

Построение головы человека, основные пропорции лица, соотношение лицевой и черепной частей головы.

Графический портрет в работах известных художников. Разнообразие графических средств в изображении образа человека.

Графический портретный рисунок с натуры или по памяти.

Роль освещения головы при создании портретного образа. Свет и тень в изображении головы человека.

Портрет в скульптуре.

Выражение характера человека, его социального положения и образа эпохи в скульптурном портрете.

Значение свойств художественных материалов в создании скульптурного портрета.

Живописное изображение портрета. Роль цвета в живописном портретном образе в произведениях выдающихся живописцев.

Опыт работы над созданием живописного портрета.

### **Пейзаж**

Особенности изображения пространства в эпоху Древнего мира, в средневековом искусстве и в эпоху Возрождения.

Правила построения линейной перспективы в изображении пространства.

Правила воздушной перспективы, построения переднего, среднего и дальнего планов при изображении пейзажа.

Особенности изображения разных состояний природы и её освещения. Романтический пейзаж. Морские пейзажи И. Айвазовского.

Особенности изображения природы в творчестве импрессионистов и постимпрессионистов.

Представления о пленэрной живописи и колористической изменчивости состояний природы.

Живописное изображение различных состояний природы.

Пейзаж в истории русской живописи и его значение в отечественной культуре. История становления картины Родины в развитии отечественной пейзажной живописи XIX в.

Становление образа родной природы в произведениях А. Венецианова и его учеников: А. Саврасова, И. Шишкина. Пейзажная живопись И. Левитана и её значение для русской культуры. Значение художественного образа отечественного пейзажа в развитии чувства Родины.

Творческий опыт в создании композиционного живописного пейзажа своей Родины.

Графический образ пейзажа в работах выдающихся мастеров.

Средства выразительности в графическом рисунке и многообразии графических техник.

Городской пейзаж в творчестве мастеров искусства. Многообразие в понимании образа города.

Город как материальное воплощение отечественной истории и культурного наследия. Задачи охраны культурного наследия и исторического образа в жизни современного города.

Опыт изображения городского пейзажа. Наблюдательная перспектива и ритмическая организация плоскости изображения.

### **Бытовой жанр в изобразительном искусстве**

Изображение труда и бытовой жизни людей в традициях искусства разных эпох. Значение художественного изображения бытовой жизни людей в понимании истории человечества и современной жизни.

Жанровая картина как обобщение жизненных впечатлений художника. Тема, сюжет, содержание в жанровой картине. Образ нравственных и ценностных смыслов в жанровой картине и роль картины в их утверждении.

Работа над сюжетной композицией. Композиция как целостность в организации художественных выразительных средств и взаимосвязи всех компонентов произведения.

### **Исторический жанр в изобразительном искусстве**

Историческая тема в искусстве как изображение наиболее значительных событий в жизни общества.

Жанровые разновидности исторической картины в зависимости от сюжета: мифологическая картина, картина на библейские темы, батальная картина и др.

Историческая картина в русском искусстве XIX в. и её особое место в развитии отечественной культуры.

Картина К. Брюллова «Последний день Помпеи», исторические картины в творчестве В. Сурикова и др. Исторический образ России в картинах XX в.

Работа над сюжетной композицией. Этапы длительного периода работы художника над исторической картиной: идея и эскизы, сбор материала и работа над этюдами, уточнения композиции в эскизах, картон композиции, работа над холстом.

Разработка эскизов композиции на историческую тему с опорой на собранный материал по задуманному сюжету.

### **Библейские темы в изобразительном искусстве**

Исторические картины на библейские темы: место и значение сюжетов Священной истории в европейской культуре.

Вечные темы и их нравственное и духовно-ценностное выражение как «духовная ось», соединяющая жизненные позиции разных поколений.

Произведения на библейские темы Леонардо да Винчи, Рафаэля, Рембрандта, в скульптуре «Пьета» Микеланджело и др.

Библейские темы в отечественных картинах XIX в. (А. Иванов. «Явление Христа народу», И. Крамской. «Христос в пустыне», Н. Ге. «Тайная вечеря», В. Поленов. «Христос и грешница»).

Иконопись как великое проявление русской культуры. Язык изображения в иконе — его религиозный и символический смысл.

Великие русские иконописцы: духовный свет икон Андрея Рублёва, Феофана Грека, Дионисия. Работа над эскизом сюжетной композиции.

Роль и значение изобразительного искусства в жизни людей: образ мира в изобразительном искусстве.

## **ПЛАНИРУЕМЫЕ РЕЗУЛЬТАТЫ ОСВОЕНИЯ МОДУЛЯ «ЖИВОПИСЬ, ГРАФИКА, СКУЛЬПТУРА» НА УРОВНЕ ОСНОВНОГО ОБЩЕГО ОБРАЗОВАНИЯ**

### **ЛИЧНОСТНЫЕ РЕЗУЛЬТАТЫ**

Личностные результаты освоения рабочей программы основного общего образования по модулю достигаются в единстве учебной и воспитательной деятельности.

В центре программы по модулю в соответствии с ФГОС общего образования находится личностное развитие обучающихся, приобщение обучающихся к российским традиционным духовным ценностям, социализация личности.

Программа призвана обеспечить достижение учащимися личностных результатов, указанных во ФГОС: формирование у обучающихся основ российской идентичности; ценностные установки и социально значимые качества личности; духовно-нравственное развитие обучающихся и отношение школьников к культуре; мотивацию к познанию и обучению, готовность к саморазвитию и активному участию в социально значимой деятельности.

#### **1. Патриотическое воспитание**

Осуществляется через освоение школьниками содержания традиций, истории и современного развития отечественной культуры, выраженной в её архитектуре, народном, прикладном и изобразительном искусстве. Воспитание патриотизма в процессе освоения особенностей и красоты отечественной духовной жизни, выраженной в произведениях искусства, посвящённых различным подходам к изображению человека, великим победам, торжественным и трагическим событиям, эпической и лирической красоте отечественного пейзажа. Патриотические чувства воспитываются в изучении истории народного искусства, его житейской мудрости и значения символических смыслов.

Урок искусства воспитывает патриотизм не в декларативной форме, а в процессе собственной художественно-практической деятельности обучающегося, который учится чувственно-эмоциональному восприятию и творческому созиданию художественного образа.

#### **2. Гражданское воспитание**

Программа по изобразительному искусству направлена на активное приобщение обучающихся к ценностям мировой и отечественной культуры. При этом реализуются задачи социализации и гражданского воспитания школьника. Формируется чувство личной причастности к жизни общества.

Искусство рассматривается как особый язык, развивающий коммуникативные умения. В рамках предмета «Изобразительное искусство» происходит изучение художественной культуры и мировой истории искусства, углубляются интернациональные чувства обучающихся. Предмет способствует пониманию особенностей жизни разных народов и красоты различных национальных эстетических идеалов. Коллективные творческие работы, а также участие в общих художественных проектах создают условия для разнообразной совместной деятельности, способствуют пониманию другого, становлению чувства личной ответственности.

#### **3. Духовно-нравственное воспитание**

В искусстве воплощена духовная жизнь человечества, концентрирующая в себе эстетический, художественный и нравственный мировой опыт, раскрытие которого составляет суть школьного предмета. Учебные задания направлены на развитие внутреннего мира учащегося и воспитание его эмоционально-образной, чувственной сферы. Развитие творческого потенциала способствует росту самосознания обучающегося, осознанию себя как личности и члена общества. Ценностно-ориентационная и коммуникативная деятельность на занятиях по изобразительному искусству способствует освоению базовых ценностей — формированию отношения к миру, жизни, человеку, семье, труду, культуре как духовному богатству общества и важному условию ощущения человеком полноты

#### **4. Эстетическое воспитание**

Эстетическое (от греч. *aisthetikos* — чувствующий, чувственный) — это воспитание чувственной сферы обучающегося на основе всего спектра эстетических категорий: прекрасное, безобразное, трагическое,

комическое, высокое, низменное. Искусство понимается как воплощение в изображении и в создании предметно-пространственной среды постоянного поиска идеалов, веры, надежд, представлений о добре и зле. Эстетическое воспитание является важнейшим компонентом и условием развития социально значимых отношений обучающихся. Способствует формированию ценностных ориентаций школьников в отношении к окружающим людям, стремлению к их пониманию, отношению к семье, к мирной жизни как главному принципу человеческого общежития, к самому себе как самореализующейся и ответственной личности, способной к позитивному действию в условиях соревновательной конкуренции. Способствует формированию ценностного отношения к природе, труду, искусству, культурному наследию.

#### **5. Ценности познавательной деятельности**

В процессе художественной деятельности на занятиях изобразительным искусством ставятся задачи воспитания наблюдательности — умений активно, т. е. в соответствии со специальными установками, видеть окружающий мир. Воспитывается эмоционально окрашенный интерес к жизни. Навыки исследовательской деятельности развиваются в процессе учебных проектов на уроках изобразительного искусства и при выполнении заданий культурно-исторической направленности.

#### **6. Экологическое воспитание**

Повышение уровня экологической культуры, осознание глобального характера экологических проблем, активное неприятие действий, приносящих вред окружающей среде, воспитывается в процессе художественно-эстетического наблюдения природы, её образа в произведениях искусства и личной художественно-творческой работе.

#### **7. Трудовое воспитание**

Художественно-эстетическое развитие обучающихся обязательно должно осуществляться в процессе личной художественно-творческой работы с освоением художественных материалов и специфики каждого из них. Эта трудовая и смысловая деятельность формирует такие качества, как навыки практической (не теоретико-виртуальной) работы своими руками, формирование умений преобразования реального жизненного пространства и его оформления, удовлетворение от создания реального практического продукта. Воспитываются качества упорства, стремления к результату, понимание эстетики трудовой деятельности. А также умения сотрудничества, коллективной трудовой работы, работы в команде — обязательные требования к определённым заданиям программы.

#### **8. Воспитывающая предметно-эстетическая среда**

В процессе художественно-эстетического воспитания обучающихся имеет значение организация пространственной среды школы. При этом школьники должны быть активными участниками (а не только потребителями) её создания и оформления пространства в соответствии с задачами образовательной организации, среды, календарными событиями школьной жизни. Эта деятельность обучающихся, как и сам образ предметно-пространственной среды школы, оказывает активное воспитательное воздействие и влияет на формирование позитивных ценностных ориентаций и восприятие жизни школьниками.

### **МЕТАПРЕДМЕТНЫЕ РЕЗУЛЬТАТЫ**

Метапредметные результаты освоения основной образовательной программы,

#### **1. Владение универсальными познавательными действиями**

##### **Формирование пространственных представлений и сенсорных способностей:**

сравнивать предметные и пространственные объекты по заданным основаниям;

характеризовать форму предмета, конструкции;

выявлять положение предметной формы в пространстве;

обобщать форму составной конструкции;

анализировать структуру предмета, конструкции, пространства, зрительного образа;

структурировать предметно-пространственные явления;

сопоставлять пропорциональное соотношение частей внутри целого и предметов между собой;

абстрагировать образ реальности в построении плоской или пространственной композиции.

##### **Базовые логические и исследовательские действия:**

выявлять и характеризовать существенные признаки явлений художественной культуры;

сопоставлять, анализировать, сравнивать и оценивать с позиций эстетических категорий явления искусства и действительности;

классифицировать произведения искусства по видам и, соответственно, по назначению в жизни людей;

ставить и использовать вопросы как исследовательский инструмент познания;

вести исследовательскую работу по сбору информационного материала по установленной или выбранной



теме;

самостоятельно формулировать выводы и обобщения по результатам наблюдения или исследования, аргументированно защищать свои позиции.

**Работа с информацией:**

использовать различные методы, в том числе электронные технологии, для поиска и отбора информации на основе образовательных задач и заданных критериев;

использовать электронные образовательные ресурсы;

уметь работать с электронными учебными пособиями и учебниками;

выбирать, анализировать, интерпретировать, обобщать и систематизировать информацию, представленную в произведениях искусства, в текстах, таблицах и схемах;

самостоятельно готовить информацию на заданную или выбранную тему в различных видах её представления: в рисунках и эскизах, тексте, таблицах, схемах, электронных презентациях.

**2. Овладение универсальными коммуникативными действиями**

Понимать искусство в качестве особого языка общения — межличностного (автор — зритель), между поколениями, между народами;

воспринимать и формулировать суждения, выражать эмоции в соответствии с целями и условиями общения, развивая способность к эмпатии и опираясь на восприятие окружающих;

вести диалог и участвовать в дискуссии, проявляя уважительное отношение к оппонентам, сопоставлять свои суждения с суждениями участников общения, выявляя и корректно, доказательно отстаивая свои позиции в оценке и понимании обсуждаемого явления; находить общее решение и разрешать конфликты на основе общих позиций и учёта интересов;

публично представлять и объяснять результаты своего творческого, художественного или исследовательского опыта;

взаимодействовать, сотрудничать в коллективной работе, принимать цель совместной деятельности и строить действия по её достижению, договариваться, проявлять готовность руководить, выполнять поручения, подчиняться, ответственно относиться к задачам, своей роли в достижении общего результата.

**3. Овладение универсальными регулятивными действиями**

**Самоорганизация:**

осознавать или самостоятельно формулировать цель и результат выполнения учебных задач, осознанно подчиняя поставленной цели совершаемые учебные действия, развивать мотивы и интересы своей учебной деятельности;

планировать пути достижения поставленных целей, составлять алгоритм действий, осознанно выбирать наиболее эффективные способы решения учебных, познавательных, художественно-творческих задач;

уметь организовывать своё рабочее место для практической работы, сохраняя порядок в окружающем пространстве и бережно относясь к используемым материалам.

**Самоконтроль:**

соотносить свои действия с планируемыми результатами, осуществлять контроль своей деятельности в процессе достижения результата;

владеть основами самоконтроля, рефлексии, самооценки на основе соответствующих целям критериев.

**Эмоциональный интеллект:**

развивать способность управлять собственными эмоциями, стремиться к пониманию эмоций других;

уметь рефлексировать эмоции как основание для художественного восприятия искусства и собственной художественной деятельности;

развивать свои эмпатические способности, способность сопереживать, понимать намерения и переживания свои и других;

признавать своё и чужое право на ошибку;

работать индивидуально и в группе; продуктивно участвовать в учебном сотрудничестве, в совместной деятельности со сверстниками, с педагогами и межвозрастным взаимодействии.

**ПРЕДМЕТНЫЕ РЕЗУЛЬТАТЫ**

характеризовать различия между пространственными и временными видами искусства и их значение в жизни людей;

объяснять причины деления пространственных искусств на виды;

знать основные виды живописи, графики и скульптуры, объяснять их назначение в жизни людей.

**Язык изобразительного искусства и его выразительные средства:**

различать и характеризовать традиционные художественные материалы для графики, живописи, скульптуры;

осознавать значение материала в создании художественного образа; уметь различать и объяснять роль художественного материала в произведениях искусства;

иметь практические навыки изображения карандашами разной жёсткости, фломастерами, углём, пастелью и мелками, акварелью, гуашью, лепкой из пластилина, а также использовать возможности применять другие доступные художественные материалы;

иметь представление о различных художественных техниках в использовании художественных материалов;

понимать роль рисунка как основы изобразительной деятельности;

иметь опыт учебного рисунка — светотеневого изображения объёмных форм;

знать основы линейной перспективы и уметь изображать объёмные геометрические тела на двухмерной плоскости;

знать понятия графической грамоты изображения предмета «освещённая часть», «блик», «полутень», «собственная тень», «падающая тень» и уметь их применять в практике рисунка; понимать содержание понятий «тон», «тональные отношения» и анализа;

обладать навыком определения конструкции сложных форм, геометризации плоскостных и объёмных форм, умением соотносить между собой пропорции частей внутри целого;

иметь опыт линейного рисунка, понимать выразительные возможности линии;

иметь опыт творческого композиционного рисунка в ответ на заданную учебную задачу или как самостоятельное творческое действие;

знать основы цветоведения: характеризовать основные и составные цвета, дополнительные цвета — и значение этих знаний для искусства живописи;

определять содержание понятий «колорит», «цветовые отношения», «цветовой контраст» и иметь навыки практической работы гуашью и акварелью;

иметь опыт объёмного изображения (лепки) и начальные представления о пластической выразительности скульптуры, соотношении пропорций в изображении предметов или животных.

#### **Жанры изобразительного искусства:**

объяснять понятие «жанры в изобразительном искусстве», перечислять жанры;

объяснять разницу между предметом изображения, сюжетом и содержанием произведения искусства.

#### **Натюрморт:**

характеризовать изображение предметного мира в различные эпохи истории человечества и приводить примеры натюрморта в европейской живописи Нового времени;

рассказывать о натюрморте в истории русского искусства и роли натюрморта в отечественном искусстве XX в., опираясь на конкретные произведения отечественных художников;

знать и уметь применять в рисунке правила линейной перспективы и изображения объёмного предмета в двухмерном пространстве листа;

знать об освещении как средстве выявления объёма предмета;

иметь опыт построения композиции натюрморта: опыт разнообразного расположения предметов на листе, выделения доминанты и целостного соотношения всех применяемых средств выразительности; иметь опыт создания графического натюрморта;

иметь опыт создания натюрморта средствами живописи.

#### **Портрет:**

иметь представление об истории портретного изображения человека в разные эпохи как последовательности изменений представления о человеке;

сравнивать содержание портретного образа в искусстве Древнего Рима, эпохи Возрождения и Нового времени;

понимать, что в художественном портрете присутствует также выражение идеалов эпохи и авторская позиция художника;

узнавать произведения и называть имена нескольких великих портретистов европейского искусства (Леонардо да Винчи, Рафаэль, Микеланджело, Рембрандт и др.);

уметь рассказывать историю портрета в русском изобразительном искусстве, называть имена великих художников-портретистов (В. Боровиковский, А. Венецианов, О. Кипренский, В. Тропинин, К. Брюллов, И. Крамской, И. Репин, В. Суриков, В. Серов и др.);

знать и претворять в рисунке основные позиции конструкции головы человека, пропорции лица, соотношение

лицевой и черепной частей головы;

иметь представление о способах объёмного изображения головы человека, создавать зарисовки объёмной конструкции головы; понимать термин «ракурс» и определять его на практике;

иметь представление о скульптурном портрете в истории искусства, о выражении человека и образа эпохи в скульптурном портрете;

иметь начальный опыт лепки головы человека;

приобретать опыт графического портретного изображения как нового для себя видения индивидуальности человека;

иметь представление о графических портретах мастеров разных эпох, о разнообразии графических средств в изображении образа человека;

уметь характеризовать роль освещения как выразительного средства при создании художественного образа;

иметь опыт создания живописного портрета, понимать роль цвета в создании портретного образа как средства выражения настроения, характера, индивидуальности героя портрета;

иметь представление о жанре портрета в искусстве XX в. — западном и отечественном.

#### **Пейзаж:**

иметь представление и уметь сравнивать изображение пространства в эпоху Древнего мира, в Средневековом искусстве и в эпоху Возрождения;

знать правила построения линейной перспективы и уметь применять их в рисунке;

определять содержание понятий: линия горизонта, точка схода, низкий и высокий горизонт, перспективные сокращения, центральная и угловая перспектива;

знать правила воздушной перспективы и уметь их применять на практике;

характеризовать особенности изображения разных состояний природы в романтическом пейзаже и пейзаже творчества импрессионистов и постимпрессионистов;

иметь представление о морских пейзажах И. Айвазовского;

иметь представление об особенностях пленэрной живописи и колористической изменчивости состояний природы;

знать и уметь рассказывать историю пейзажа в русской живописи, характеризуя особенности понимания пейзажа в творчестве А. Саврасова, И. Шишкина, И. Левитана и художников XX в. (по выбору);

уметь объяснять, как в пейзажной живописи развивался образ отечественной природы и каково его значение в развитии чувства Родины;

иметь опыт живописного изображения различных активно выраженных состояний природы; иметь опыт пейзажных зарисовок, графического изображения природы по памяти и представлению; иметь опыт художественной наблюдательности как способа развития интереса к окружающему миру и его художественно-поэтическому видению;

иметь опыт изображения городского пейзажа — по памяти или представлению;

обрести навыки восприятия образности городского пространства как выражения самобытного лица культуры и истории народа;

понимать и объяснять роль культурного наследия в городском пространстве, задачи его охраны и сохранения.

#### **Бытовой жанр:**

характеризовать роль изобразительного искусства в формировании представлений о жизни людей разных эпох и народов;

уметь объяснять понятия «тематическая картина», «станковая живопись», «монументальная живопись»; перечислять основные жанры тематической картины;

различать тему, сюжет и содержание в жанровой картине; выявлять образ нравственных и ценностных смыслов в жанровой картине;

иметь представление о композиции как целостности в организации художественных

объяснять значение художественного изображения бытовой жизни людей в понимании истории человечества и современной жизни;

осознавать многообразие форм организации бытовой жизни и одновременно единство мира людей;

иметь представление об изображении труда и повседневных занятий человека в искусстве разных эпох и народов; различать произведения разных культур по их стилистическим признакам и изобразительным традициям (Древний Египет, Китай, античный мир и др.);

иметь опыт изображения бытовой жизни разных народов в контексте традиций их искусства;

характеризовать понятие «бытовой жанр» и уметь приводить несколько примеров произведений

европейского и отечественного искусства;

обрести опыт создания композиции на сюжеты из реальной повседневной жизни, обучаясь художественной наблюдательности и образному видению окружающей действительности.

**Исторический жанр:**

характеризовать исторический жанр в истории искусства и объяснять его значение для жизни общества; уметь объяснить, почему историческая картина считалась самым высоким жанром произведений изобразительного искусства;

знать авторов, узнавать и уметь объяснять содержание таких картин, как «Последний день Помпеи» К. Брюллова, «Боярыня Морозова» и другие картины В. Сурикова, «Бурлаки на Волге» И. Репина; иметь представление о развитии исторического жанра в творчестве отечественных художников XX в.;

уметь объяснять, почему произведения на библейские, мифологические темы, сюжеты об античных героях принято относить к историческому жанру;

узнавать и называть авторов таких произведений, как «Давид» Микеланджело, «Весна»

С. Боттичелли;

знать характеристики основных этапов работы художника над тематической картиной: периода эскизов, периода сбора материала и работы над этюдами, уточнения эскизов, этапов работы над основным холстом;

иметь опыт разработки композиции на выбранную историческую тему (художественный проект): сбор материала, работа над эскизами, работа над композицией.

**Библейские темы в изобразительном искусстве:**

знать о значении библейских сюжетов в истории культуры и узнавать сюжеты Священной истории в произведениях искусства;

объяснять значение великих — вечных тем в искусстве на основе сюжетов Библии как «духовную ось», соединяющую жизненные позиции разных поколений;

знать, объяснять содержание, узнавать произведения великих европейских художников на библейские темы, такие как «Сикстинская мадонна» Рафаэля, «Тайная вечеря» Леонардо да Винчи, «Возвращение блудного сына» и «Святое семейство» Рембрандта и др.; в скульптуре «Пьета» Микеланджело и др.;

знать о картинах на библейские темы в истории русского искусства;

уметь рассказывать о содержании знаменитых русских картин на библейские темы, таких как «Явление Христа народу» А. Иванова, «Христос в пустыне» И. Крамского, «Тайная вечеря» Н. Ге, «Христос и грешница» В. Поленова и др.;

иметь представление о смысловом различии между иконой и картиной на библейские темы; иметь знания о русской иконописи, о великих русских иконописцах: Андрее Рублёве, Феофане Греке, Дионисии;

воспринимать искусство древнерусской иконописи как уникальное и высокое достижение

объяснять творческий и деятельный характер восприятия произведений искусства на основе художественной культуры зрителя;

уметь рассуждать о месте и значении изобразительного искусства в культуре, в жизни общества, в жизни человека.

**ТЕМАТИЧЕСКОЕ ПЛАНИРОВАНИЕ МОДУЛЯ «ЖИВОПИСЬ, ГРАФИКА, СКУЛЬПТУРА» 6 класс**

№ п/п	Наименование разделов и тем программы	Количество часов	Виды деятельности	Электронные (цифровые) образовательные ресурсы

1.1.	Искусство — его виды и их роль в жизни людей.	1	Называть пространственные и временные виды искусства. Объяснять, в чём состоит различие временных и пространственных видов искусства. Характеризовать три группы пространственных искусств:	Виртуальная экскурсия: Виртуальный тур по экспозиции Главного здания ГМИИ им. А. С. Пушкина 2022 года
2.1.	Живописные, графические и скульптурные художественные материалы и их особые свойства.	1	Называть и характеризовать традиционные художественные материалы для графики, живописи, скульптуры при восприятии художественных	РЭШ
2.2.	Рисунок — основа изобразительного искусства и мастерства художника.	1	Различать виды рисунка по их целям и художественным задачам. Участвовать в обсуждении выразительности и художественности различных видов рисунков мастеров. Овладевать начальными навыками рисунка с натуры.	РЭШ
2.3.	Выразительные возможности линии.	1	Рассматривать и анализировать линейные рисунки известных художников. Характеризовать различные виды линейных рисунков. Объяснять, что такое ритм и его значение в создании изобразительного образа. Выполнить линейный рисунок на заданную тему.	Видео «Линия, ее выразительные возможности» <a href="https://youtu.be/VxW6nobo820">https://youtu.be/VxW6nobo820</a>
2.4.	Тёмное — светлое — тональные отношения.	1	Овладеть представлениями о пятне как об одном из основных средств изображения. Объяснять понятия «тон», «тональная шкала», «тональные отношения», «тональный контраст». Иметь практические навыки изображения карандашами разной жёсткости.	РЭШ Видео «Пятно, его выразительные возможности» <a href="https://youtu.be/_n78ykWwRiA">https://youtu.be/_n78ykWwRiA</a> <a href="https://youtu.be/GP7_RrHhYSI">https://youtu.be/GP7_RrHhYSI</a>

2.5.	Основы цветоведения.	1	Объяснять значения понятий «основные цвета», «составные цвета», «дополнительные цвета». Характеризовать физическую природу цвета. Анализировать цветовой круг как таблицу основных цветовых отношений. Различать основные и составные цвета. Определять дополнительные цвета. Овладевать навыком составления разных оттенков цвета.	РЭШ <a href="https://resh.edu.ru/subject/lesson/7878/main/308915/">https://resh.edu.ru/subject/lesson/7878/main/308915/</a>
2.6.	Цвет как выразительное средство в изобразительном искусстве.	1	Объяснять понятия «цветовые отношения», «тёплые и холодные цвета», «цветовой контраст», «локальный цвет». Овладевать навыком колористического восприятия художественных произведений. Проводить эстетический анализ произведений живописи. Овладевать навыками живописного изображения.	РЭШ Видео «Цвет. Основы цветоведения» <a href="https://youtu.be/_uS5NUdfQ2E">https://youtu.be/_uS5NUdfQ2E</a>
2.7.	Выразительные средства скульптуры.	1	Характеризовать основные виды скульптурных изображений и их назначение в жизни людей. Определять основные скульптурные материалы в произведениях искусства. Осваивать навыки создания художественной выразительности в объёмном изображении.	РЭШ Виртуальный тур по Главному зданию ГМИИ им. А.С.Пушкина 2014г.

3.1.	Жанровая система в изобразительном искусстве.	1	Объяснять понятие «жанры в изобразительном искусстве». Перечислять жанры изобразительного искусства. Объяснять разницу между предметом изображения и содержанием произведения искусства.	РЭШ
------	---	---	--	-----

4.1.	Изображение объёмного предмета на плоскости листа.	1	Иметь представление об изображении предметного мира в истории искусства и о появлении жанра натюрморта в европейском и отечественном искусстве. Осваивать правила линейной перспективы при рисовании геометрических тел. Линейное построение предмета в пространстве. Освоить правила перспективных сокращений. Изображать окружности в перспективе. Рисовать геометрические тела на основе правил линейной перспективы.	Лекция «Что такое натюрморт» <a href="https://rusmuseumvrm.ru/data/event/s/2021/08/chto_takoe_natyurmort/index.php">https://rusmuseumvrm.ru/data/event/s/2021/08/chto_takoe_natyurmort/index.php</a> Видео «Изображение объёмного предмета на плоскости» <a href="https://youtu.be/Bsdzt2micVQ">https://youtu.be/Bsdzt2micVQ</a>
4.2.	Конструкция предмета сложной формы.	1	Выявлять конструкцию предмета через соотношение простых геометрических фигур. Рисовать сложную форму предмета (силуэт) как соотношение простых геометрических фигур, соблюдая их пропорции.	РЭШ (фрагмент) <a href="https://resh.edu.ru/subject/lesson/78_82/main/277401/">https://resh.edu.ru/subject/lesson/78_82/main/277401/</a>
4.3.	Свет и тень. Правила светотеневого изображения предмета.	1	Знать понятия «свет», «блик», «полутень», «собственная тень», «рефлекс», «падающая тень». Освоить правила графического изображения объёмного тела с разделением его формы на освещённую и теневую стороны.	РЭШ Видео «Свет и тень» <a href="https://youtu.be/ko_BLc0BG3g">https://youtu.be/ko_BLc0BG3g</a>
4.4.	Рисунок натюрморта графическими материалами.	1	Освоить первичные умения графического изображения натюрморта с натуры или по представлению. Овладевать навыками размещения изображения на листе, пропорционального соотношения предметов в изображении натюрморта. Овладевать навыками графического рисунка и опытом создания	Натюрморт графическими материалами <a href="https://youtu.be/7tY5ZmVnt4g">https://youtu.be/7tY5ZmVnt4g</a> <a href="https://youtu.be/KG99aKMPzAY">https://youtu.be/KG99aKMPzAY</a>

4.5.	Живописное изображение натюрморта.	1	Характеризовать выразительные возможности цвета в построении образа изображения. Проводить эстетический анализ произведений художников-живописцев. Иметь опыт создания натюрморта средствами живописи.	Виртуальная экскурсия: Школа акварели Андрияки, Виртуальная экскурсия по выставке «Под знаком акварели»
------	------------------------------------	---	--	---

5.1.	Портретный жанр в истории искусства.	1	Иметь опыт художественного восприятия произведений искусства портретного жанра великих художников разных эпох. Рассказывать о портретном изображении человека в разные эпохи. Узнавать произведения и называть имена нескольких великих европейских портретистов (Леонардо да Винчи, Рафаэль, Микеланджело, Рембрандт и др.). Рассказывать об особенностях жанра портрета в русском изобразительном искусстве и выявлять их. Называть имена и узнавать произведения великих художников-портретистов (В. Боровиковский, А. Венецианов, О. Кипренский).	РЭШ Виртуальный Русский музей, «Что такое портрет» <a href="https://rusmuseumvrm.ru/data/events/2021/11/chto_takoe_portret/index.php">https://rusmuseumvrm.ru/data/events/2021/11/chto_takoe_portret/index.php</a> Видео «Образ человека – главная тема в искусстве» <a href="https://youtu.be/tHec2NFBKw">https://youtu.be/tHec2NFBKw</a>
5.2.	Конструкция головы человека.	1	Знать и претворять в рисунке основные позиции конструкции головы человека, пропорции лица, соотношение лицевой и черепной частей головы. Иметь представление о бесконечности индивидуальных особенностей при общих закономерностях строения головы человека.	РЭШ Видео «Конструкция головы и её пропорции» <a href="https://youtu.be/MqrxR3Eeiw">https://youtu.be/MqrxR3Eeiw</a>
5.3.	Графический портретный рисунок.	1	Иметь представление о графических портретах мастеров разных эпох, о разнообразии графических средств в изображении образа человека. Приобрести опыт графического портретного	РЭШ
5.4.	Свет и тень в изображении головы человека.	1	Уметь характеризовать роль освещения как выразительного средства при создании портретного образа. Наблюдать изменения образа человека в зависимости от изменения положения источника освещения.	РЭШ
5.5.	Портрет в скульптуре.	1	Обрести опыт восприятия скульптурного портрета в работах выдающихся художников-скульпторов. Анализировать роль художественных материалов в создании скульптурного портрета.	РЭШ
5.6.	Живописное изображение портрета.	1	Иметь опыт создания живописного портрета. Характеризовать роль цвета в создании портретного образа как средства выражения настроения, характера, индивидуальности	РЭШ
6.1.	Правила построения линейной перспективы в изображении пространства.	1	Сравнивать и различать характер изображения природного пространства в искусстве Древнего мира, Средневековья и Возрождения. Понимать и применять на практике рисунка понятия «линия горизонта — низкого и высокого», «точка схода», «перспективные сокращения», «центральная и угловая	РЭШ
6.2.	Правила воздушной перспективы.	1	Освоить содержание правил воздушной перспективы для изображения пространства пейзажа. Обрести навыки построения переднего, среднего и дальнего планов при изображении	РЭШ



6.3.	Особенности изображения разных состояний природы и её освещения.	1	<p>Характеризовать средства художественной выразительности в пейзажах разных состояний природы.</p> <p>Узнавать и характеризовать морские пейзажи И. Айвазовского.</p> <p>Объяснять особенности изображения природы в творчестве импрессионистов и постимпрессионистов.</p> <p>Иметь опыт изображения разных состояний природы в живописном пейзаже</p>	<p>Виртуальная экскурсия:</p> <p>Третьяковская галерея, Экскурсия по выставке «Айвазовский»</p> <p>Видео «Воздушная перспектива»</p>
6.4.	Пейзаж в истории русской живописи и его значение в отечественной культуре.	1	<p>Анализировать развитие образа природы в отечественной пейзажной живописи.</p> <p>Называть имена великих русских живописцев и характеризовать известные картины А. Венецианова, А. Саврасова, И. Шишкина, И. Левитана.</p> <p>Рассуждать о значении художественного образа отечественного пейзажа в развитии чувства Родины.</p> <p>Приобрести творческий опыт в создании композиционного живописного пейзажа своей Родины.</p>	<p>РЭШ</p> <p>Виртуальная экскурсия: Русский музей, мини-экскурсия В. М. Ахунова «Тайный смысл известных картин», Шишкин, «Корабельная роца» Третьяковская галерея, Экскурсия по выставке «Архип Куинджи»</p>
6.5.	Пейзаж в графике.	1	<p>Рассуждать о средствах выразительности в произведениях графики и образных возможностях графических техник в работах известных мастеров.</p> <p>Овладевать навыками наблюдательности, развивая интерес к окружающему миру и его художественно-поэтическому видению путём создания графических композиций</p>	РЭШ
6.6.	Городской пейзаж.	1	<p>Иметь представление о развитии жанра городского пейзажа в изобразительном искусстве.</p> <p>Овладевать навыками восприятия образности городского пространства как выражения самобытного лица культуры и истории народа.</p> <p>Осваивать новые композиционные навыки, навыки наблюдательной перспективы и ритмической организации плоскости изображения.</p> <p>Осознавать роль культурного наследия в городском пространстве, задачи его охраны и сохранения.</p>	<p>РЭШ</p> <p>Виртуальная экскурсия: Виртуальный русский музей «Москва времен Екатерины II и Павла I в картинах Жерара Делабарта». Видео «Рисуем улицы по законам линейной перспективы»</p>

7.1.	Изображение бытовой жизни людей в традициях искусства разных эпох. 1	0	Объяснять значение художественного изображения бытовой жизни людей в понимании истории человечества и современной жизни. Характеризовать роль изобразительного искусства в формировании представлений о жизни людей разных народов и эпох. Осознавать многообразие форм организации жизни и одновременного единства мира людей. Различать тему, сюжет и содержание в жанровой картине. Выявлять образ нравственных и ценностных смыслов в жанровой картине.	Статья «Бытовой жанр» + видео (с 28 минуты) <a href="https://evg-crystal.ru/kartiny/bytovye-kartiny.html">https://evg-crystal.ru/kartiny/bytovye-kartiny.html</a>
7.2.	Работа над сюжетной композицией.	1	Освоить новые навыки в работе над сюжетной композицией. Понимать композицию как целостность в организации художественных выразительных средств.	Видео «Графика сюжетной композиции» <a href="https://youtu.be/L7MHQS_ZwBk">https://youtu.be/L7MHQS_ZwBk</a>
8.1.	Историческая картина в истории искусства, её особое значение.	1	Объяснять, почему историческая картина понималась как высокий жанр. Объяснять, почему картины на мифологические и библейские темы относили к историческому жанру. Характеризовать произведения исторического жанра как идейное и образное выражение значительных событий в истории общества, воплощение мировоззренческих позиций и идеалов.	Виртуальная экскурсия: Национальная библиотека Чувашской республики, Виртуальная экскурсия по выставке картин «Святой благоверный князь Александр Невский»
8.2.	Историческая картина в русской живописи.	1	Анализировать содержание картины К. Брюллова «Последний день Помпеи». Анализировать содержание исторических картин, образ народа в творчестве В. Сурикова. Характеризовать исторический образ России в картинах М. Нестерова, В. Васнецова, А. Рябушкина.	Виртуальная экскурсия: мини-экскурсий В.М.Ахунова «Тайный смысл известных картин». К.Брюллов «Последний день Помпеи»
8.3.	Работа над сюжетной композицией.	1	Разрабатывать эскизы композиции на историческую тему с опорой на сбор материалов по задуманному сюжету.	Видео «Графика сюжетной композиции» <a href="https://youtu.be/L7MHQS_ZwBk">https://youtu.be/L7MHQS_ZwBk</a>

9.1.	Библейские темы в истории европейской и отечественной живописи.	1		Знать о значении библейских сюжетов в истории культуры и узнавать сюжеты Священной истории в произведениях искусства. Объяснять значение великих — вечных тем в искусстве на основе сюжетов Библии как «духовную ось», соединяющую жизненные позиции разных поколений. Узнавать и объяснять сюжеты картин на библейские темы Леонардо да Винчи, Рафаэля, Рембрандта и др.	Виртуальная экскурсия: Виртуальный русский музей: библейский сюжет
9.2.	Библейские темы в русском искусстве XIX в.	1		Узнавать и объяснять содержание картин отечественных художников (А. Иванов. «Явление Христа народу», И. Крамской. «Христос в пустыне», Н. Ге. «Тайная вечеря», В. Поленов. «Христос и грешница»).	Виртуальный русский музей: библейский сюжет
9.3.	Иконопись в истории русского искусства. Интегрированный зачет.	1		Знать о смысловом различии между иконой и картиной. Знать о творчестве великих русских иконописцев: Андрея Рублёва, Феофана Грека, Дионисия. Осознавать искусство древнерусской иконописи как уникальное и высокое достижение отечественной культуры.	Виртуальная экскурсия: Музей русской иконы .Экскурсия «Андрей Рублев - знаменитый художник Древней Руси» <a href="https://www.youtube.com/watch?v=...">https://www.youtube.co</a>
ОБЩЕЕ КОЛИЧЕСТВО		34			

## 7 класс

### ПОЯСНИТЕЛЬНАЯ ЗАПИСКА К МОДУЛЮ «АРХИТЕКТУРА И ДИЗАЙН»

#### ОБЩАЯ ХАРАКТЕРИСТИКА МОДУЛЯ «АРХИТЕКТУРА И ДИЗАЙН»

Основная цель — развитие визуально-пространственного мышления учащихся как формы эмоционально-ценностного, эстетического освоения мира, формы самовыражения и ориентации в художественном и нравственном пространстве культуры. Искусство рассматривается как особая духовная сфера, концентрирующая в себе колоссальный эстетический, художественный и нравственный мировой опыт.

Изобразительное искусство как школьная дисциплина имеет интегративный характер, так как включает в себя основы разных видов визуально-пространственных искусств: живописи, графики, скульптуры, дизайна, архитектуры, народного и декоративно-прикладного искусства, фотографии, функции художественного изображения в зрелищных и экранных искусствах.

Основные формы учебной деятельности — практическая художественно-творческая деятельность, зрительское восприятие произведений искусства и эстетическое наблюдение окружающего мира. Важнейшими задачами являются формирование активного отношения к традициям культуры как смысловой, эстетической и личностно значимой ценности, воспитание гражданственности и патриотизма, уважения и бережного отношения к истории культуры своего Отечества, выраженной в её архитектуре, изобразительном искусстве, в национальных образах предметно-материальной и пространственной среды, в понимании красоты человека.

Программа направлена на достижение основного результата образования — развитие личности обучающегося, его активной учебно-познавательной деятельности, творческого развития и формирования готовности к саморазвитию и непрерывному образованию.

Рабочая программа ориентирована на психолого-возрастные особенности развития детей 11—15 лет, при этом содержание занятий может быть адаптировано с учётом индивидуальных качеств обучающихся как для детей, проявляющих выдающиеся способности, так и для детей-инвалидов и детей с ОВЗ.

Для оценки качества образования кроме личностных и метапредметных образовательных результатов выделены и описаны предметные результаты обучения. Их достижение определяется чётко поставленными учебными задачами по каждой теме, и они являются общеобразовательными требованиями.

В урочное время деятельность обучающихся организуется как в индивидуальной, так и в групповой форме. Каждому учащемуся необходим личный творческий опыт, но также необходимо сотворчество в команде — совместная коллективная художественная деятельность, которая предусмотрена тематическим планом и может иметь разные формы организации.

Учебный материал каждого модуля разделён на тематические блоки, которые могут быть основанием для организации проектной деятельности, которая включает в себя как исследовательскую, так и художественно-творческую деятельность, а также презентацию результата.

Однако необходимо различать и сочетать в учебном процессе историко-культурологическую, искусствоведческую исследовательскую работу учащихся и собственно художественную проектную деятельность, продуктом которой является созданное на основе композиционного поиска учебное художественное произведение (индивидуальное или коллективное, на плоскости или в объёме, макете).

Большое значение имеет связь с внеурочной деятельностью, активная социокультурная деятельность, в процессе которой обучающиеся участвуют в оформлении общешкольных событий и праздников, в организации выставок детского художественного творчества, в

## **ЦЕЛЬ ИЗУЧЕНИЯ МОДУЛЯ «АРХИТЕКТУРА И ДИЗАЙН»**

**Целью** изучения является освоение разных видов визуально-пространственных искусств: живописи, графики, скульптуры, дизайна, архитектуры, народного и декоративно-прикладного искусства, изображения в зрелищных и экранных искусствах (вариативно).

Модуль объединяет в единую образовательную структуру художественно-творческую деятельность, восприятие произведений искусства и художественно-эстетическое освоение окружающей действительности. Художественное развитие обучающихся осуществляется в процессе личного художественного творчества, в практической работе с разнообразными художественными материалами.

**Задачами** модуля «Архитектура и дизайн» являются:

освоение художественной культуры как формы выражения в пространственных формах духовных ценностей, формирование представлений о месте и значении художественной деятельности в жизни общества;

формирование у обучающихся представлений об отечественной и мировой художественной культуре во всём многообразии её видов;

формирование у обучающихся навыков эстетического видения и преобразования мира;

приобретение опыта создания творческой работы посредством различных художественных материалов в разных видах визуально-пространственных искусств: изобразительных (живопись, графика, скульптура), декоративно-прикладных, в архитектуре и дизайне, опыта художественного творчества в компьютерной графике и анимации, фотографии, работы в синтетических искусствах (театре и кино) (вариативно);

формирование пространственного мышления и аналитических визуальных способностей;

овладение представлениями о средствах выразительности изобразительного искусства как способах воплощения в видимых пространственных формах переживаний, чувств и мировоззренческих позиций человека;

развитие наблюдательности, ассоциативного мышления и творческого воображения;

воспитание уважения и любви к цивилизационному наследию России через освоение отечественной художественной культуры;

развитие потребности в общении с произведениями изобразительного искусства, формирование активного отношения к традициям художественной культуры как смысловой, эстетической и личностно значимой ценности.

## **МЕСТО МОДУЛЯ «АРХИТЕКТУРА И ДИЗАЙН» В УЧЕБНОМ ПЛАНЕ**

Модуль «Архитектура и дизайн» изучается 1 час в неделю, общий объем составляет

## **СОДЕРЖАНИЕ МОДУЛЯ «АРХИТЕКТУРА И ДИЗАЙН»**

Архитектура и дизайн — искусства художественной постройки — конструктивные искусства.

Дизайн и архитектура как создатели «второй природы» — предметно-пространственной среды жизни людей.

Функциональность предметно-пространственной среды и выражение в ней мировосприятия, духовно-ценностных позиций общества.

Материальная культура человечества как уникальная информация о жизни людей в разные исторические эпохи.

Роль архитектуры в понимании человеком своей идентичности. Задачи сохранения культурного наследия и природного ландшафта.

Возникновение архитектуры и дизайна на разных этапах общественного развития. Единство функционального и художественного — целесообразности и красоты.

### **Графический дизайн**

Композиция как основа реализации замысла в любой творческой деятельности. Основы формальной композиции в конструктивных искусствах.

Элементы композиции в графическом дизайне: пятно, линия, цвет, буква, текст и изображение.

Формальная композиция как композиционное построение на основе сочетания геометрических фигур, без предметного содержания.

Основные свойства композиции: целостность и соподчинённость элементов.

Ритмическая организация элементов, выделение доминанты, симметрия, асимметрия,

динамическая и статичная композиция, контраст, нюанс, акцент, замкнутость или открытость композиции.

Практические упражнения по созданию композиции с вариативным ритмическим расположением геометрических фигур на плоскости.

Роль цвета в организации композиционного пространства.

Функциональные задачи цвета в конструктивных искусствах. Цвет и законы колористики. Применение локального цвета. Цветовой акцент, ритм цветовых форм, доминанта.

Шрифты и шрифтовая композиция в графическом дизайне.

Форма буквы как изобразительно-смысловой символ.

Шрифт и содержание текста. Стилизация шрифта.

Выполнение аналитических и практических работ по теме «Буква — изобразительный элемент композиции».

Логотип как графический знак, эмблема или стилизованный графический символ. Функции логотипа. Шрифтовой логотип. Знаковый логотип.

Композиционные основы макетирования в графическом дизайне при соединении текста и изображения.

Искусство плаката. Синтез слова и изображения. Изобразительный язык плаката. Композиционный монтаж изображения и текста в плакате, рекламе, поздравительной открытке.

Многообразие форм графического дизайна. Дизайн книги и журнала. Элементы, составляющие конструкцию и художественное оформление книги, журнала.

Макет разворота книги или журнала по выбранной теме в виде коллажа или на основе компьютерных программ.

### **Макетирование объёмно-пространственных композиций**

Композиция плоскостная и пространственная. Композиционная организация пространства. Прочтение плоскостной композиции как «чертежа» пространства.

Макетирование. Введение в макет понятия рельефа местности и способы его обозначения на макете.

Выполнение практических работ по созданию объёмно-пространственных композиций. Объём и пространство. Взаимосвязь объектов в архитектурном макете.

Структура зданий различных архитектурных стилей и эпох: выявление простых объёмов, образующих целостную постройку. Взаимное влияние объёмов и их сочетаний на образный характер постройки.

Понятие тектоники как выражение в художественной форме конструктивной сущности сооружения и логики конструктивного соотношения его частей.

Роль эволюции строительных материалов и строительных технологий в изменении архитектурных конструкций (перекрытия и опора — стоечно-балочная конструкция — архитектура сводов; каркасная каменная архитектура; металлический каркас, железобетон и язык современной архитектуры).

Многообразие предметного мира, создаваемого человеком. Функция вещи и её форма. Образ времени в предметах, создаваемых человеком.

Дизайн предмета как искусство и социальное проектирование. Анализ формы через выявление сочетающихся объёмов. Красота — наиболее полное выявление функции предмета. Влияние развития технологий и материалов на изменение формы предмета.

Выполнение аналитических зарисовок форм бытовых предметов.

Творческое проектирование предметов быта с определением их функций и материала

Цвет в архитектуре и дизайне. Эмоциональное и формообразующее значение цвета в дизайне и архитектуре. Влияние цвета на восприятие формы объектов архитектуры и дизайна.

Конструирование объектов дизайна или архитектурное макетирование с использованием цвета.

### **Социальное значение дизайна и архитектуры как среды жизни человека**

Образ и стиль материальной культуры прошлого. Смена стилей как отражение эволюции образа жизни, изменения мировоззрения людей и развития производственных возможностей.

Художественно-аналитический обзор развития образно-стилевого языка архитектуры как этапов духовной, художественной и материальной культуры разных народов и эпох.

Архитектура народного жилища, храмовая архитектура, частный дом, предметно-пространственной среде жизни разных народов.

Выполнение заданий по теме «Архитектурные образы прошлых эпох» в виде аналитических зарисовок известных архитектурных памятников по фотографиям и другим видам изображения.

Пути развития современной архитектуры и дизайна: город сегодня и завтра.

Архитектурная и градостроительная революция XX в. Её технологические и эстетические предпосылки и истоки. Социальный аспект «перестройки» в архитектуре.

Отрицание канонов и сохранение наследия с учётом нового уровня материально-строительной техники. Приоритет функционализма. Проблема урбанизации ландшафта, безликости и агрессивности среды современного города.

Пространство городской среды. Исторические формы планировки городской среды и их связь с образом жизни людей.

Роль цвета в формировании пространства. Схема-планировка и реальность.

Современные поиски новой эстетики в градостроительстве.

Выполнение практических работ по теме «Образ современного города и архитектурного стиля будущего»: фотоколлажа или фантазийной зарисовки города будущего.

Индивидуальный образ каждого города. Неповторимость исторических кварталов и значение культурного наследия для современной жизни людей.

Дизайн городской среды. Малые архитектурные формы. Роль малых архитектурных форм и архитектурного дизайна в организации городской среды и индивидуальном образе города.

Проектирование дизайна объектов городской среды. Устройство пешеходных зон в городах, установка городской мебели (скамьи, «диваны» и пр.), киосков, информационных блоков, блоков локального озеленения и т. д.

Выполнение практической работы по теме «Проектирование дизайна объектов городской среды» в виде создания коллажно-графической композиции или дизайн-проекта оформления магазина.

Интерьер и предметный мир в доме. Назначение помещения и построение его интерьера. Дизайн пространственно-предметной среды интерьера.

Образно-стилевое единство материальной культуры каждой эпохи. Интерьер как отражение стиля жизни его хозяев.

Зонирование интерьера — создание многофункционального пространства. Отделочные материалы, введение фактуры и цвета в интерьер.

Интерьеры общественных зданий (театр, кафе, вокзал, офис, школа).

Выполнение практической и аналитической работы по теме «Роль вещи в образно-стилевом решении интерьера» в форме создания коллажной композиции.

Организация архитектурно-ландшафтного пространства. Город в единстве с ландшафтно-парковой средой.

Основные школы ландшафтного дизайна. Особенности ландшафта русской усадебной территории и задачи сохранения исторического наследия. Традиции графического языка ландшафтных проектов.

Выполнение дизайн-проекта территории парка или приусадебного участка в виде схемы-чертежа.

Единство эстетического и функционального в объёмно-пространственной организации среды жизнедеятельности людей.

### **Образ человека и индивидуальное проектирование**

Организация пространства жилой среды как отражение социального заказа и индивидуальности человека, его вкуса, потребностей и возможностей. Образно-личностное проектирование в дизайне и архитектуре.

Проектные работы по созданию облика частного дома, комнаты и сада. Дизайн предметной среды в интерьере частного дома.

Мода и культура как параметры создания собственного костюма или комплекта одежды.

Костюм как образ человека. Стиль в одежде. Соответствие материи и формы. Целесообразность и мода.

Мода как ответ на изменения в укладе жизни, как бизнес и в качестве манипулирования массовым сознанием.

Характерные особенности современной одежды. Молодёжная субкультура и подростковая мода.

Унификация одежды и индивидуальный стиль. Ансамбль в костюме. Роль фантазии и вкуса в подборе одежды.

Выполнение практических творческих эскизов по теме «Дизайн современной одежды».

Искусство грима и причёски. Форма лица и причёска. Макияж дневной, вечерний и

Имидж-дизайн и его связь с публичностью, технологией социального поведения, рекламой, общественной деятельностью.

Дизайн и архитектура — средства организации среды жизни людей и строительства нового

## **ПЛАНИРУЕМЫЕ РЕЗУЛЬТАТЫ ОСВОЕНИЯ МОДУЛЯ «АРХИТЕКТУРА И ДИЗАЙН» НА УРОВНЕ ОСНОВНОГО ОБЩЕГО ОБРАЗОВАНИЯ ЛИЧНОСТНЫЕ РЕЗУЛЬТАТЫ**

Личностные результаты освоения рабочей программы основного общего образования по модулю достигаются в единстве учебной и воспитательной деятельности.

В центре программы по модулю в соответствии с ФГОС общего образования находится личностное развитие обучающихся, приобщение обучающихся к российским традиционным духовным ценностям, социализация личности.

Программа призвана обеспечить достижение учащимися личностных результатов, указанных во ФГОС: формирование у обучающихся основ российской идентичности; ценностные установки и социально значимые качества личности; духовно-нравственное развитие обучающихся и отношение школьников к культуре; мотивацию к познанию и обучению, готовность к саморазвитию и активному участию в социально значимой деятельности.

### **1. Патриотическое воспитание**

Осуществляется через освоение школьниками содержания традиций, истории и современного развития отечественной культуры, выраженной в её архитектуре, народном, прикладном и изобразительном искусстве. Воспитание патриотизма в процессе освоения особенностей и красоты отечественной духовной жизни, выраженной в произведениях искусства, посвящённых различным подходам к изображению человека, великим победам, торжественным и трагическим событиям, эпической и лирической красоте отечественного пейзажа. Патриотические чувства воспитываются в изучении истории народного искусства, его житейской мудрости и значения символических смыслов. Урок искусства воспитывает патриотизм не в декларативной форме, а в процессе собственной художественно-практической деятельности обучающегося, который учится чувственно эмоциональному восприятию и творческому созиданию художественного образа.

### **2. Гражданское воспитание**

Программа направлена на активное приобщение обучающихся к ценностям мировой и отечественной культуры. При этом реализуются задачи социализации и гражданского воспитания школьника. Формируется чувство личной причастности к жизни общества. Искусство рассматривается как особый язык, развивающий коммуникативные умения. В рамках предмета «Изобразительное искусство» происходит изучение художественной культуры и мировой истории искусства, углубляются интернациональные чувства обучающихся. Предмет способствует пониманию особенностей жизни разных народов и красоты различных национальных эстетических идеалов. Коллективные творческие работы, а также участие в общих художественных проектах создают условия для разнообразной совместной деятельности, способствуют пониманию другого становлению чувства личной ответственности.

В искусстве воплощена духовная жизнь человечества, концентрирующая в себе эстетический, художественный и нравственный мировой опыт, раскрытие которого составляет суть школьного предмета. Учебные задания направлены на развитие внутреннего мира учащегося и воспитание его эмоционально-образной, чувственной сферы. Развитие творческого потенциала способствует росту самосознания обучающегося, осознанию себя как личности и члена общества. Ценностно-ориентационная и коммуникативная деятельность на занятиях по изобразительному искусству способствует освоению базовых ценностей — формированию отношения к миру, жизни, человеку, семье, труду, культуре как духовному богатству общества и важному условию ощущения человеком полноты проживаемой жизни.

#### **4. Эстетическое воспитание**

Эстетическое (от греч. *aisthetikos* — чувствующий, чувственный) — это воспитание чувственной сферы обучающегося на основе всего спектра эстетических категорий: прекрасное, безобразное, трагическое, комическое, высокое, низменное. Искусство понимается как воплощение в изображении и в создании предметно-пространственной среды постоянного поиска идеалов, веры, надежд, представлений о добре и зле. Эстетическое воспитание является важнейшим компонентом и условием развития социально значимых отношений обучающихся. Способствует формированию ценностных ориентаций школьников в отношении к окружающим людям, стремлению к их пониманию, отношению к семье, к мирной жизни как главному принципу человеческого общежития, к самому себе как самореализующейся и ответственной личности, способной к позитивному действию в условиях соревновательной конкуренции. Способствует формированию ценностного отношения к природе, труду, искусству, культурному наследию.

#### **5. Ценности познавательной деятельности**

В процессе художественной деятельности на занятиях изобразительным искусством ставятся задачи воспитания наблюдательности — умений активно, т. е. в соответствии со специальными установками, видеть окружающий мир. Воспитывается эмоционально окрашенный интерес к жизни. Навыки исследовательской деятельности в процессе учебных проектов на уроках изобразительного искусства и при выполнении заданий культурно-исторической направленности.

#### **6. Экологическое воспитание**

Повышение уровня экологической культуры, осознание глобального характера экологических проблем, активное неприятие действий, приносящих вред окружающей среде, воспитывается в процессе художественно-эстетического наблюдения природы, её образа в произведениях искусства и личной художественно-творческой работе.

#### **7. Трудовое воспитание**

Художественно-эстетическое развитие обучающихся обязательно должно осуществляться в процессе личной художественно-творческой работы с освоением художественных материалов и специфики каждого из них. Эта трудовая и смысловая деятельность формирует такие навыки практической (не теоретико-виртуальной) работы своими руками, формирование умений преобразования реального жизненного пространства и его оформления, удовлетворение от создания реального практического продукта. Воспитываются качества упорства, стремления к результату, понимание эстетики трудовой деятельности. А также умения сотрудничества, коллективной трудовой работы, работы в команде — обязательные требования к определённым заданиям программы.

#### **8. Воспитывающая предметно-эстетическая среда**

В процессе художественно-эстетического воспитания обучающихся имеет значение организация пространственной среды школы. При этом школьники должны быть активными участниками (а не только потребителями) её создания и оформления пространства в соответствии с задачами образовательной организации, среды, календарными событиями школьной жизни. Эта деятельность обучающихся, как и сам образ предметно-пространственной среды школы, оказывает активное воспитательное воздействие и влияет на формирование позитивных ценностных ориентаций и восприятие жизни школьниками.

#### **МЕТАПРЕДМЕТНЫЕ РЕЗУЛЬТАТЫ**

Метапредметные результаты освоения основной образовательной программы, формируемые при изучении модуля:

##### **1. Овладение универсальными познавательными действиями**

##### **Формирование пространственных представлений и сенсорных способностей:**

сравнивать предметные и пространственные объекты по заданным основаниям;  
характеризовать форму предмета, конструкции;  
выявлять положение предметной формы в пространстве;  
обобщать форму составной конструкции;  
анализировать структуру предмета, конструкции, пространства, зрительного образа;

структурировать предметно-пространственные явления;  
сопоставлять пропорциональное соотношение частей внутри целого и предметов между собой;  
абстрагировать образ реальности в построении плоской или пространственной композиции.

**Базовые логические и исследовательские действия:**

выявлять и характеризовать существенные признаки явлений художественной культуры;  
сопоставлять, анализировать, сравнивать и оценивать с позиций эстетических категорий  
классифицировать произведения искусства по видам и, соответственно, по назначению в жизни людей;  
ставить и использовать вопросы как исследовательский инструмент познания;  
вести исследовательскую работу по сбору информационного материала по установленной или  
выбранной теме;  
самостоятельно формулировать выводы и обобщения по результатам наблюдения или исследования,  
аргументированно защищать свои позиции.

**Работа с информацией:**

использовать различные методы, в том числе электронные технологии, для поиска и отбора информации  
на основе образовательных задач и заданных критериев;  
использовать электронные образовательные ресурсы;  
уметь работать с электронными учебными пособиями и учебниками;  
выбирать, анализировать, интерпретировать, обобщать и систематизировать информацию,  
представленную в произведениях искусства, в текстах, таблицах и схемах;  
самостоятельно готовить информацию на заданную или выбранную тему в различных видах её  
представления: в рисунках и эскизах, тексте, таблицах, схемах, электронных презентациях.

**2. Овладение универсальными коммуникативными действиями**

Понимать искусство в качестве особого языка общения — межличностного (автор — зритель), между  
поколениями, между народами;

воспринимать и формулировать суждения, выражать эмоции в соответствии с целями и условиями  
общения, развивая способность к эмпатии и опираясь на восприятие окружающих;

вести диалог и участвовать в дискуссии, проявляя уважительное отношение к оппонентам, сопоставлять  
свои суждения с суждениями участников общения, выявляя и корректно, доказательно отстаивая свои  
позиции в оценке и понимании обсуждаемого явления; находить общее решение и разрешать конфликты на  
основе общих позиций и учёта интересов;

публично представлять и объяснять результаты своего творческого, художественного или  
исследовательского опыта;

взаимодействовать, сотрудничать в коллективной работе, принимать цель совместной деятельности и  
строить действия по её достижению, договариваться, проявлять готовность руководить, выполнять  
поручения, подчиняться, ответственно относиться к задачам, своей роли в достижении общего результата.

**Самоорганизация:**

осознавать или самостоятельно формулировать цель и результат выполнения учебных задач, осознанно  
подчиняя поставленной цели совершаемые учебные действия, развивать мотивы и интересы своей учебной  
деятельности;

планировать пути достижения поставленных целей, составлять алгоритм действий, осознанно выбирать  
наиболее эффективные способы решения учебных, познавательных, художественно-творческих задач;

уметь организовывать своё рабочее место для практической работы, сохраняя порядок в окружающем  
пространстве и бережно относясь к используемым материалам.

**Самоконтроль:**

соотнести свои действия с планируемыми результатами, осуществлять контроль своей деятельности в  
процессе достижения результата;

владеть основами самоконтроля, рефлексии, самооценки на основе соответствующих целей критериев.

**Эмоциональный интеллект:**

развивать способность управлять собственными эмоциями, стремиться к пониманию эмоций других;

уметь рефлексировать эмоции как основание для художественного восприятия искусства и собственной  
художественной деятельности;

развивать свои эмпатические способности, способность сопереживать, понимать намерения и  
переживания свои и других;

признавать своё и чужое право на ошибку;

работать индивидуально и в группе; продуктивно участвовать в учебном сотрудничестве, в совместной  
деятельности со сверстниками, с педагогами и межвозрастным взаимодействии.

**ПРЕДМЕТНЫЕ РЕЗУЛЬТАТЫ**

характеризовать архитектуру и дизайн как конструктивные виды искусства, т. е. искусства  
художественного построения предметно-пространственной среды жизни людей;

объяснять роль архитектуры и дизайна в построении предметно-пространственной среды  
жизнедеятельности человека;

рассуждать о влиянии предметно-пространственной среды на чувства, установки и поведение человека;

рассуждать о том, как предметно-пространственная среда организует деятельность человека и

объяснять ценность сохранения культурного наследия, выраженного в архитектуре, предметах труда и  
быта разных эпох.



### **Графический дизайн:**

объяснять понятие формальной композиции и её значение как основы языка конструктивных искусств; объяснять основные средства — требования к композиции; уметь перечислять и объяснять основные типы формальной композиции; составлять различные формальные композиции на плоскости в зависимости от поставленных задач; выделять при творческом построении композиции листа композиционную доминанту; составлять формальные композиции на выражение в них движения и статики; осваивать навыки вариативности в ритмической организации листа; объяснять роль цвета в конструктивных искусствах; различать технологию использования цвета в живописи и в конструктивных искусствах; объяснять выражение «цветовой образ»; применять цвет в графических композициях как акцент или доминанту, объединённые одним стилем; определять шрифт как графический рисунок начертания букв, объединённых общим стилем, отвечающий законам художественной композиции; соотносить особенности стилизации рисунка шрифта и содержание текста; различать «архитектуру» шрифта и особенности шрифтовых гарнитур; иметь опыт творческого воплощения шрифтовой композиции (буквицы); применять печатное слово, типографскую строку в качестве элементов графической композиции; объяснять функции логотипа как представительского знака, эмблемы, торговой марки; различать шрифтовой и знаковый виды логотипа; иметь практический опыт разработки логотипа на выбранную тему; приобрести творческий опыт построения композиции плаката, поздравительной открытки или рекламы на основе соединения текста и изображения; иметь представление об искусстве конструирования книги, дизайне журнала; иметь практический творческий опыт образного построения книжного и журнального разворотов в

### **Социальное значение дизайна и архитектуры как среды жизни человека:**

иметь опыт построения объёмно-пространственной композиции как макета архитектурного пространства в реальной жизни; выполнять построение макета пространственно-объёмной композиции по его чертежу; выявлять структуру различных типов зданий и характеризовать влияние объёмов и их сочетаний на образный характер постройки и её влияние на организацию жизнедеятельности людей; знать о роли строительного материала в эволюции архитектурных конструкций и изменении облика архитектурных сооружений; иметь представление, как в архитектуре проявляются мировоззренческие изменения в жизни общества и как изменение архитектуры влияет на характер организации и жизнедеятельности людей; иметь знания и опыт изображения особенностей архитектурно-художественных стилей разных эпох, выраженных в постройках общественных зданий, храмовой архитектуре и частном строительстве, в организации городской среды; характеризовать архитектурные и градостроительные изменения в культуре новейшего времени, современный уровень развития технологий и материалов; рассуждать о социокультурных противоречиях в организации современной городской среды и поисках путей их преодоления; знать о значении сохранения исторического облика города для современной жизни, сохранения архитектурного наследия как важнейшего фактора исторической памяти и понимания своей идентичности; определять понятие «городская среда»; рассматривать и объяснять планировку города как способ организации образа жизни людей; знать различные виды планировки города; иметь опыт разработки построения городского пространства в виде макетной или графической схемы; характеризовать эстетическое и экологическое взаимное сосуществование природы и архитектуры; иметь представление о традициях ландшафтно-парковой архитектуры и школах ландшафтного дизайна; объяснять роль малой архитектуры и архитектурного дизайнера в установке связи между человеком и архитектурой, в «проживании» городского пространства; иметь представление о задачах соотношения функционального и образного в построении формы предметов, создаваемых людьми; видеть образ времени и характер жизнедеятельности человека в предметах его быта; объяснять, в чём заключается взаимосвязь формы и материала при построении предметного мира; объяснять характер влияния цвета на восприятие человеком формы объектов архитектуры и дизайна; иметь опыт творческого проектирования интерьерного пространства для конкретных задач объяснять, как в одежде проявляются характер человека, его ценностные позиции и конкретные намерения действий; объяснять, что такое стиль в одежде; иметь представление об истории костюма в истории разных эпох; характеризовать понятие моды в одежде; объяснять, как в одежде проявляются социальный статус человека, его ценностные ориентации, мировоззренческие идеалы и характер деятельности; иметь представление о конструкции костюма и применении законов композиции в проектировании одежды, ансамбле в костюме; уметь рассуждать о характерных особенностях современной моды, сравнивать функциональные особенности современной одежды с традиционными функциями одежды прошлых эпох;

иметь опыт выполнения практических творческих эскизов по теме «Дизайн современной одежды», создания эскизов молодёжной одежды для разных жизненных задач (спортивной, праздничной, повседневной и др.);

различать задачи искусства театрального грима и бытового макияжа; иметь представление об имидж-дизайне, его задачах и социальном бытовании; иметь опыт создания эскизов для макияжа театральных образов и опыт бытового макияжа; определять эстетические и этические границы применения макияжа и стилистики причёски в повседневном быту.

**ТЕМАТИЧЕСКОЕ ПЛАНИРОВАНИЕ МОДУЛЯ «АРХИТЕКТУРА И ДИЗАЙН» 7 класс**

№ п/п	Наименование разделов и тем программы	Кол-во	Виды деятельности	Электронные (цифровые) ресурсы образовательные ресурсы
1.1.	Архитектура и дизайн — предметно-пространственная среда, создаваемая человеком.	1	Объяснять роль архитектуры и дизайна в построении предметно-пространственной среды жизнедеятельности человека. Рассуждать о влиянии предметно-пространственной среды на чувства, установки и поведение человека. Рассуждать о том, как предметно-пространственная среда организует деятельность человека и его представление о самом себе.	РЭШ, СИРИУС
1.2.	Архитектура — «каменная летопись» истории человечества.	1	Объяснять ценность сохранения культурного наследия, выраженного в архитектуре, предметах труда и быта разных эпох. Иметь представление о том, что форма материальной культуры обладает воспитательным потенциалом.	РЭШ, СИРИУС

1.3.	Основы построения композиции в конструктивных искусствах.	1	<p>Объяснять понятие формальной композиции и её значение как основы языка конструктивных искусств.</p> <p>Объяснять основные свойства — требования к композиции.</p> <p>Уметь перечислять и объяснять основные типы формальной композиции.</p> <p>Составлять различные композиции на плоскости, располагая их по принципу симметрии или динамического равновесия.</p> <p>Выделять в построении формата листа композиционную доминанту.</p> <p>Составлять формальные композиции на выражение в них движения и статики.</p> <p>Осваивать навыки вариативности в ритмической организации листа.</p>	РЭШ, СИРИУС
1.4.	Роль цвета в организации композиционного пространства.	1	<p>Объяснять роль цвета в конструктивных искусствах.</p> <p>Различать технологию использования цвета в живописи и конструктивных искусствах.</p> <p>Объяснять выражение «цветовой образ».</p> <p>Применять цвет в графических композициях как акцент или доминанту.</p>	РЭШ, СИРИУС
1.5.	Шрифты и шрифтовая композиция в графическом дизайне.	2	<p>Соотносить особенности стилизации рисунка шрифта и содержание текста.</p> <p>Применять печатное слово, типографскую строку в качестве элементов графической композиции.</p> <p>Построение шрифтовой композиции.</p> <p>Различать «архитектуру» шрифта и особенности шрифтовых гарнитур.</p>	РЭШ, СИРИУС

1.6.	Логотип. Построение логотипа.	1	Объяснять функции логотипа как представительского знака, эмблемы, торговой марки. Различать шрифтовой и знаковый виды логотипа. Иметь практический опыт разработки логотипа на выбранную тему.	РЭШ, СИРИУС
1.7.	Композиционные основы макетирования в графическом дизайне при соединении текста и изображения. Искусство плаката.	1	Иметь представление о задачах образного построения композиции плаката, поздравительной открытки или рекламы на основе соединения текста и изображения. Понимать и объяснять образно-информационную цельность синтеза текста и изображения в плакате и рекламе. Выполнять практическую работу по композиции плаката или рекламы на основе макетирования текста и изображения (вручную или на основе компьютерных программ).	РЭШ, СИРИУС
1.8	Многообразие форм графического дизайна. Дизайн книги и журнала.	3	Узнавать элементы, составляющие конструкцию и художественное оформление книги, журнала. Различать и применять различные способы	РЭШ, СИРИУС
2.1.	От плоскостного изображения к объёмному макету. Объект и пространство. Взаимосвязь объектов в архитектурном макете.	2	Развивать пространственное воображение. Понимать плоскостную композицию как схематическое изображение объёмов при виде на них сверху, т. е. чертёж проекции. Уметь строить плоскостную композицию и выполнять макет пространственно-объёмной композиции по её чертежу. Овладевать способами обозначения на макете рельефа местности и природных объектов. Понимать и объяснять взаимосвязь выразительности и целесообразности конструкции.	РЭШ, СИРИУС

2.2.	Здание как сочетание различных объёмных форм. Конструкция: часть и целое.	1	Выявлять структуру различных типов зданий. Характеризовать горизонтальные, вертикальные, наклонные элементы конструкции постройки. Иметь представление о модульных элементах в построении архитектурного образа. Макетирование: создание фантазийной конструкции здания с ритмической организацией вертикальных и горизонтальных плоскостей и выделенной доминантой конструкции.	РЭШ, СИРИУС
2.3.	Эволюция архитектурных конструкций и роль эволюции строительных материалов.	1	Знать о роли строительного материала в эволюции архитектурных конструкций и изменении облика архитектурных сооружений. Характеризовать, как изменение архитектуры влияет на характер организации и жизнедеятельности общества. Рассказывать о главных архитектурных элементах здания, их изменениях в процессе исторического развития. Выполнить зарисовки основных архитектурных конструкций.	РЭШ, СИРИУС
2.4.	Красота и целесообразность предметного мира. Образ времени в предметах, создаваемых человеком.	1	Характеризовать общее и различное во внешнем облике вещи как сочетание объёмов, образующих форму. Определять дизайн вещи одновременно как искусство и как социальное проектирование. Выполнение аналитических зарисовок бытовых предметов.	РЭШ, СИРИУС

2.5.	Форма, материал и функция бытового предмета.	1	Объяснять, в чём заключается взаимосвязь формы и материала. Придумывать новые фантазийные или утилитарные функции для старых вещей. Творческое проектирование предметов быта с определением их функций и материала изготовления.	РЭШ, СИРИУС
2.6.	Цвет в архитектуре и дизайне.	2	Иметь представление о влиянии цвета на восприятие формы объектов архитектуры и дизайна. Иметь представление о значении расположения цвета в пространстве архитектурно-дизайнерского объекта. Объяснять особенности воздействия и применения цвета в живописи, дизайне и архитектуре. Участвовать в коллективной творческой работе по конструированию объектов дизайна или по архитектурному макетированию с использованием цвета.	РЭШ, СИРИУС
3.1.	Образ и стиль материальной культуры прошлого.	1	Рассказывать об особенностях архитектурно-художественных стилей разных эпох. Характеризовать значение архитектурно-пространственной композиционной доминанты во внешнем облике города. Рассказывать, проводить аналитический анализ конструктивных и аналитических характеристик известных	РЭШ, СИРИУС

3.2.	Пути развития современной архитектуры и дизайна: город сегодня и завтра.	1	<p>Характеризовать современный уровень развития технологий и материалов, используемых в архитектуре и строительстве.</p> <p>Определять значение преемственности в искусстве архитектуры и искать собственный способ «примирения» прошлого и настоящего в процессе реконструкции городов.</p> <p>Выполнять практические работы по теме «Образ современного города и архитектурного стиля будущего»: фотоколлаж или фантазийную зарисовку города будущего.</p>	РЭШ, СИРИУС
3.3.	Пространство городской среды.	1	<p>Определять понятие «городская среда».</p> <p>Рассматривать и объяснять планировку города как способ организации образа жизни людей.</p> <p>Знать различные виды планировки города.</p> <p>Знать о значении сохранения исторического облика города для современной жизни.</p> <p>Иметь опыт разработки построения городского пространства в виде макетной или графической схемы (карты).</p>	РЭШ, СИРИУС
3.4.	Дизайн городской среды. Малые архитектурные формы.	1	<p>Объяснять роль малой архитектуры и архитектурного дизайна в установке связи между человеком и архитектурой, в «проживании» городского пространства.</p> <p>Иметь представление о значении сохранения исторического образа материальной среды города.</p> <p>Выполнять практические творческие работы в технике коллажа или дизайн-проекта малых архитектурных форм городской среды.</p>	РЭШ, СИРИУС



3.5.	Дизайн пространственно-предметной среды интерьера. Интерьер и предметный мир в доме.	1	Характеризовать роль цвета, фактур и предметного наполнения пространства интерьера общественных мест (театр, кафе, вокзал, офис, школа и пр.), а также индивидуальных помещений. Выполнять задания по практической и аналитической работе по теме «Роль вещи в образно-стилевом решении интерьера» в форме создания коллажной композиции;	Устный опрос. Практическая работа.	РЭШ, СИРИУС
3.6.	Природа и архитектура. Организация архитектурно-ландшафтного пространства.	2	Характеризовать эстетическое и экологическое взаимное сосуществование природы и архитектуры. Иметь представление о традициях ландшафтно-парковой архитектуры и школах ландшафтного дизайна. Знать о традициях построения и культурной ценности русской усадебной территории. Осваивать новые приёмы работы с бумагой и природными материалами в процессе макетирования архитектурно-ландшафтных объектов.	Устный опрос. Практическая работа	РЭШ, СИРИУС
3.7.	Замысел архитектурного проекта и его осуществление.	2	Совершенствовать навыки коллективной работы над объёмно-пространственной композицией. Развивать и реализовывать в макете художественную фантазию в сочетании с архитектурно-смысловой логикой. Развивать навыки макетирования.	Практическая работа	РЭШ, СИРИУС
4.1.	Функциональная планировка своего дома.	1	Объяснять, как в организации жилого пространства проявляется индивидуальность человека, род его занятий и интересов. Осуществлять в архитектурно-дизайнерском проекте как реальные, так и фантазийные представления о своём жилище. Иметь представление об учёте в проекте инженерно-бытовых и санитарно-технических задач. Проявлять знание законов композиции и умение владеть художественными материалами.	Практическая работа.	РЭШ, СИРИУС
4.2.	Дизайн предметной среды в интерьере личного дома.	1	Объяснять задачи зонирования помещения и искать способ зонирования. Иметь опыт проектирования multifunctional интерьера комнаты. Создать в эскизном проекте или с помощью цифровых программ дизайн интерьера своей	Практическая работа.	РЭШ, СИРИУС

4.3.	Дизайн и архитектура сада или приусадебного участка.	1	<p>Характеризовать различные варианты планировки садового участка.</p> <p>Совершенствовать навыки работы с различными материалами в процессе макетирования.</p> <p>Применять навыки создания объёмно-пространственной композиции в формировании букета по принципам икебаны.</p> <p>Выполнить разработку плана садового участка.</p>	Практическая работа.	РЭШ, СИРИУС
4.4.	Композиционно-конструктивные принципы дизайна одежды.	1	<p>Объяснять, как в одежде проявляется характер человека, его ценностные позиции и конкретные намерения его действий.</p> <p>Иметь представление об истории костюма разных эпох.</p> <p>Объяснять, что такое стиль в одежде.</p> <p>Характеризовать понятие моды в одежде.</p> <p>Применять законы композиции в проектировании одежды, создании силуэта костюма. Объяснять роль моды в современном обществе.</p> <p>Выполнять практическую работу по разработке проектов одежды.</p>	Практическая работа.	РЭШ, СИРИУС
4.5.	Дизайн современной одежды.	1	<p>Обсуждать особенности современной молодёжной одежды.</p> <p>Сравнивать функциональные особенности современной одежды с традиционными функциями одежды прошлых эпох.</p> <p>Использовать графические навыки и технологии выполнения коллажа в процессе создания эскизов молодёжных комплектов одежды.</p> <p>Выполнять творческие работы по теме «Дизайн современной одежды».</p>	Практическая работа.	РЭШ, СИРИУС
4.6.	Грим и причёска в практике дизайна. Визажистика.	1	<p>Объяснять, в чём разница между творческими задачами, стоящими перед гримёром и перед визажистом.</p> <p>Воспринимать и характеризовать макияж и причёску как единое композиционное целое.</p> <p>Определять чёткое ощущение эстетических и этических границ применения макияжа и стилистики причёски в повседневном быту.</p> <p>Объяснять связи имидж-дизайна с публичностью, технологией социального поведения, рекламой, общественной деятельностью и политикой.</p> <p>Выполнять практические творческие работы по созданию разного образа одного и того же лица средствами грима.</p> <p>Создавать средствами грима образа сценического или карнавального персонажа.</p>	Практическая работа.	РЭШ, СИРИУС
ОБЩЕЕ КОЛИЧЕСТВО ЧАСОВ ПО МОДУЛЮ		34			

## Музыка

### Пояснительная записка

Музыка – универсальный антропологический феномен, неизменно присутствующий во всех культурах и цивилизациях на протяжении всей истории человечества. Используя интонационно-выразительные средства, она способна порождать эстетические эмоции, разнообразные чувства и мысли, яркие художественные образы, для которых характерны, с одной стороны, высокий уровень обобщенности, с другой – глубокая степень психологической вовлеченности личности. Эта особенность открывает уникальный потенциал для развития внутреннего мира человека, гармонизации его взаимоотношений с самим собой, другими людьми, окружающим миром через занятия музыкальным искусством.

Музыка действует на невербальном уровне и развивает такие важнейшие качества и свойства, как целостное восприятие мира, интуиция, сопереживание, содержательная рефлексия. Огромное значение имеет музыка в качестве универсального языка, не требующего перевода, позволяющего понимать и принимать образ жизни, способ мышления и мировоззрение представителей других народов и культур.

Музыка, являясь эффективным способом коммуникации, обеспечивает межличностное и социальное взаимодействие людей, в том числе является средством сохранения и передачи идей и смыслов, рожденных в предыдущие века и отраженных в народной, духовной музыке, произведениях великих композиторов прошлого. Особое значение приобретает музыкальное воспитание в свете целей и задач укрепления национальной идентичности. Родные интонации, мелодии и ритмы являются квинтэссенцией культурного кода, сохраняющего в свернутом виде всю систему мировоззрения предков, передаваемую музыкой не только через сознание, но и на более глубоком – подсознательном – уровне.

Музыка – временное искусство. В связи с этим важнейшим вкладом в развитие комплекса психических качеств личности является способность музыки развивать чувство времени, чуткость к распознаванию причинно-следственных связей и логики развития событий, обогащать индивидуальный опыт в предвидении будущего и его сравнении с прошлым.

Изучение музыки обеспечивает развитие интеллектуальных и творческих способностей обучающегося, развивает его абстрактное мышление, память и воображение, формирует умения и навыки в сфере эмоционального интеллекта, способствует самореализации и самопринятию личности. Музыкальное обучение и воспитание вносит огромный вклад в эстетическое и нравственное развитие обучающегося, формирование всей системы ценностей.

Изучение музыки необходимо для полноценного образования и воспитания обучающегося, развития его психики, эмоциональной и интеллектуальной сфер, творческого потенциала.

**Основная цель реализации программы по музыке** – воспитание музыкальной культуры как части всей духовной культуры обучающихся. Основным содержанием музыкального обучения и воспитания является личный и коллективный опыт проживания и осознания специфического комплекса эмоций, чувств, образов, идей, порождаемых ситуациями эстетического восприятия (постижение мира через переживание, интонационно-смысловое обобщение, содержательный анализ произведений, моделирование художественно-творческого процесса, самовыражение через творчество).

В процессе конкретизации учебных целей их реализация осуществляется по следующим направлениям:

Становление системы ценностей обучающихся, развитие целостного миропонимания в единстве эмоциональной и познавательной сферы;

Развитие потребности в общении с произведениями искусства, осознание значения музыкального искусства как универсальной формы невербальной коммуникации между людьми разных эпох и народов, эффективного способа авто-коммуникации;

Формирование творческих способностей ребенка, развитие внутренней мотивации к интонационно-содержательной деятельности.

**Задачи обучения музыке на уровне основного общего образования:**

Приобщение к традиционным российским ценностям через личный психологический опыт эмоционально-эстетического переживания;

Осознание социальной функции музыки, стремление понять закономерности развития музыкального искусства, условия разнообразного проявления и бытования музыки в человеческом обществе, специфики ее воздействия на человека;

Формирование ценностных личных предпочтений в сфере музыкального искусства, воспитание уважительного отношения к системе культурных ценностей других людей, приверженность парадигме сохранения и развития культурного многообразия;

Формирование целостного представления о комплексе выразительных средств музыкального искусства, освоение ключевых элементов музыкального языка, характерных для различных музыкальных стилей;

Расширение культурного кругозора, накопление знаний о музыке и музыкантах, достаточное для активного, осознанного восприятия лучших образцов народного и профессионального искусства родной страны и мира, ориентации в истории развития музыкального искусства и современной музыкальной культуре;

Развитие общих и специальных музыкальных способностей, совершенствование в предметных умениях и навыках, в том числе:

Слушание (расширение приемов и навыков вдумчивого, осмысленного восприятия музыки, аналитической, оценочной, рефлексивной деятельности в связи с прослушанным музыкальным произведением);

Исполнение (пение в различных манерах, составах, стилях, игра на доступных музыкальных инструментах, опыт исполнительской деятельности на электронных и виртуальных музыкальных инструментах);

Сочинение (элементы вокальной и инструментальной импровизации, композиции, аранжировки, в том числе с использованием цифровых программных продуктов);

Музыкальное движение (пластическое интонирование, инсценировка, танец, двигательное моделирование);

Творческие проекты, музыкально-театральная деятельность (концерты, фестивали, представления);

Исследовательская деятельность на материале музыкального искусства.

Программа по музыке составлена на основе модульного принципа построения учебного материала и допускает вариативный подход к очередности изучения модулей, принципам компоновки учебных тем, форм и методов освоения содержания. При этом 4 модуля из 9 предложенных рассматриваются как инвариантные, остальные 5 – как вариативные, реализация которых может осуществляться по выбору учителя с учетом этнокультурных традиций региона, индивидуальных особенностей, потребностей и возможностей обучающихся, их творческих способностей.

**Содержание учебного предмета структурно представлено девятью модулями** (тематическими линиями), обеспечивающими преемственность с образовательной программой начального общего образования и непрерывность изучения учебного предмета:

#### **Инвариантные модули:**

Модуль № 1 «музыка моего края»;

Модуль № 2 «народное музыкальное творчество России»;

Модуль № 3 «русская классическая музыка»;

Модуль № 4 «жанры музыкального искусства»

#### **Вариативные модули:**

Модуль № 5 «музыка народов мира»;

Модуль № 6 «европейская классическая музыка»;

Модуль № 7 «духовная музыка»;

Модуль № 8 «современная музыка: основные жанры и направления»;

Модуль № 9 «связь музыки с другими видами искусства»;

Каждый модуль состоит из нескольких тематических блоков. Виды деятельности, которые может использовать в том числе (но не исключительно) учитель для планирования внеурочной, внеклассной работы, обозначены «вариативно».

Общее число часов, рекомендованных для изучения музыки, – 102 часов: в 5 классе – 34 часа (1 час в неделю), в 6 классе – 34 часа (1 час в неделю), в 7 классе – 34 часа (1 час в неделю).

Изучение музыки предполагает активную социокультурную деятельность обучающихся, участие в исследовательских и творческих проектах, в том числе основанных на межпредметных связях с такими учебными предметами, как изобразительное искусство, литература, география, история, обществознание, иностранный язык.

### **Содержание обучения**

#### **Инвариантные модули**

##### **Модуль № 1 «музыка моего края»**

###### **Фольклор – народное творчество.**

Содержание: традиционная музыка – отражение жизни народа. Жанры детского и игрового фольклора (игры, пляски, хороводы). Виды деятельности обучающихся: знакомство со звучанием фольклорных образцов в аудио- и видеозаписи; определение на слух: принадлежности к народной или композиторской музыке; исполнительского состава (вокального, инструментального, смешанного); жанра, основного настроения, характера музыки; разучивание и исполнение народных песен, танцев, инструментальных наигрышей, фольклорных игр.

###### **Календарный фольклор.**

Содержание: календарные обряды, традиционные для данной местности (осенние, зимние, весенние – на выбор учителя). Виды деятельности обучающихся: знакомство с символикой календарных обрядов, поиск информации о соответствующих фольклорных традициях; разучивание и исполнение народных песен, танцев; вариативно: реконструкция фольклорного обряда или его фрагмента; участие в народном гулянии, празднике на улицах своего города, поселка.

###### **Семейный фольклор.**

Содержание: фольклорные жанры, связанные с жизнью человека: свадебный обряд, рекрутские песни, плачи-причитания. Виды деятельности обучающихся: знакомство с фольклорными жанрами семейного цикла; изучение особенностей их исполнения и звучания; определение на слух жанровой принадлежности, анализ символики традиционных образов; разучивание и исполнение отдельных песен, фрагментов обрядов (по выбору учителя); вариативно: реконструкция фольклорного обряда или его фрагмента; исследовательские проекты по теме «жанры семейного фольклора».

###### **Наш край сегодня.**

Содержание: современная музыкальная культура родного края. Гимн республики, города (при наличии). Земляки – композиторы, исполнители, деятели культуры. Театр, филармония, консерватория.

Виды деятельности обучающихся: разучивание и исполнение гимна республики, города, песен местных композиторов; знакомство с творческой биографией, деятельностью местных мастеров культуры и искусства; вариативно: посещение местных музыкальных театров, музеев, концертов, написание отзыва с анализом спектакля, концерта, экскурсии; исследовательские проекты, посвященные деятелям музыкальной культуры

своей малой родины (композиторам, исполнителям, творческим коллективам); творческие проекты (сочинение песен, создание аранжировок народных мелодий);

Съемка, монтаж и озвучивание любительского фильма), направленные на сохранение и продолжение музыкальных традиций своего края.

## **Модуль № 2 «народное музыкальное творчество россии»**

### **Россия – наш общий дом.**

Содержание: богатство и разнообразие фольклорных традиций народов нашей страны. Музыка наших соседей, музыка других регионов (при изучении данного тематического материала рекомендуется выбрать не менее трех региональных традиций. Одна из которых – музыка ближайших соседей (например, для обучающихся нижегородской области – чувашский или марийский фольклор, для обучающихся краснодарского края – музыка адыгей). Две другие культурные традиции желательно выбрать среди более удаленных географически, а также по принципу контраста мелодико-ритмических особенностей. Для обучающихся республик российской федерации среди культурных традиций обязательно должна быть представлена русская народная музыка).

Виды деятельности обучающихся:

Знакомство со звучанием фольклорных образцов близких и далеких регионов в аудио- и видеозаписи; разучивание и исполнение народных песен, танцев, инструментальных наигрышей, фольклорных игр разных народов россии; определение на слух: принадлежности к народной или композиторской музыке; исполнительского состава (вокального, инструментального, смешанного); жанра, характера музыки.

### **Фольклорные жанры.**

Содержание: общее и особенное в фольклоре народов россии: лирика, эпос, танец.

Виды деятельности обучающихся: знакомство со звучанием фольклора разных регионов россии в аудио- и видеозаписи; аутентичная манера исполнения; выявление характерных интонаций и ритмов в звучании традиционной музыки разных народов; выявление общего и особенного при сравнении танцевальных, лирических и эпических песенных образцов фольклора разных народов россии; разучивание и исполнение народных песен, танцев, эпических сказаний; двигательная, ритмическая, интонационная импровизация в характере изученных народных танцев и песен; вариативно: исследовательские проекты, посвященные музыке разных народов россии; музыкальный фестиваль «народы россии».

### **Фольклор в творчестве профессиональных композиторов.**

Содержание: народные истоки композиторского творчества: обработки фольклора, цитаты; картины родной природы и отражение типичных образов, характеров, важных исторических событий. Внутреннее родство композиторского и народного творчества на интонационном уровне.

Виды деятельности обучающихся: сравнение аутентичного звучания фольклора и фольклорных мелодий в композиторской обработке; разучивание, исполнение народной песни в композиторской обработке; знакомство с 2–3 фрагментами крупных сочинений (опера, симфония, концерт, квартет, вариации), в которых использованы подлинные народные мелодии; наблюдение за принципами композиторской обработки, развития фольклорного тематического материала;

Вариативно: исследовательские, творческие проекты, раскрывающие тему отражения фольклора в творчестве профессиональных композиторов (на примере выбранной региональной традиции); посещение концерта, спектакля (просмотр фильма, телепередачи), посвященного данной теме;

Обсуждение в классе и (или) письменная рецензия по результатам просмотра.

### **На рубежах культур.**

Содержание: взаимное влияние фольклорных традиций друг на друга. Этнографические экспедиции и фестивали. Современная жизнь фольклора.

Виды деятельности обучающихся:

Знакомство с примерами смешения культурных традиций в пограничных территориях (например, казачья лезгинка, калмыцкая гармошка), выявление причинно-следственных связей такого смешения; изучение творчества и вклада в развитие культуры современных этно-исполнителей, исследователей традиционного фольклора; вариативно: участие в этнографической экспедиции; посещение (участие) в фестивале традиционной культуры.

## **Модуль № 3 «русская классическая музыка»**

(изучение тематических блоков данного модуля целесообразно соотносить с изучением модулей «музыка моего края» и «народное музыкальное творчество россии», переходя от русского фольклора к творчеству русских композиторов, прослеживая продолжение и развитие круга национальных сюжетов, образов, интонаций).

### **Образы родной земли.**

Содержание: вокальная музыка на стихи русских поэтов, программные инструментальные произведения, посвященные картинам русской природы, народного быта, сказкам, легендам (на примере творчества м.и. Глинки, с.в. Рахманинова, в.а. Гаврилина и других композиторов).

Виды деятельности обучающихся:

Повторение, обобщение опыта слушания, проживания, анализа музыки русских композиторов, полученного на уровне начального общего образования; выявление мелодичности, широты дыхания, интонационной близости русскому фольклору; разучивание, исполнение не менее одного вокального произведения, сочиненного русским композитором-классиком; музыкальная викторина на знание музыки, названий авторов изученных произведений; вариативно: рисование по мотивам прослушанных музыкальных произведений; посещение концерта классической музыки, в программу которого входят произведения русских композиторов.

### **Золотой век русской культуры.**

Содержание: светская музыка российского дворянства XIX века: музыкальные салоны, домашнее музицирование, балы, театры. Особенности отечественной музыкальной культуры XIX в. (на примере творчества М.И. Глинки, П.И. Чайковского, Н.А. Римского-Корсакова и других композиторов).

Виды деятельности обучающихся:

Знакомство с шедеврами русской музыки XIX века, анализ художественного содержания, выразительных средств;

Разучивание, исполнение не менее одного вокального произведения лирического характера, сочиненного русским композитором-классиком;

Музыкальная викторина на знание музыки, названий и авторов изученных произведений;

Вариативно: просмотр художественных фильмов, телепередач, посвященных русской культуре XIX века;

Создание любительского фильма, радиопередачи, театрализованной музыкально-литературной композиции на основе музыки и литературы XIX века; реконструкция костюмированного бала, музыкального салона.

#### **История страны и народа в музыке русских композиторов.**

Содержание:

Образы народных героев, тема служения отечеству в крупных театральных и симфонических произведениях русских композиторов (на примере сочинений композиторов – Н.А. Римского-Корсакова, А.П. Бородина, М.П. Мусоргского, С.С. Прокофьева, Г.В. Свиридова и других композиторов).

Виды деятельности обучающихся:

Знакомство с шедеврами русской музыки XIX–XX веков, анализ художественного содержания и способов выражения патриотической идеи, гражданского пафоса;

Разучивание, исполнение не менее одного вокального произведения патриотического содержания, сочиненного русским композитором-классиком;

Исполнение гимна Российской Федерации;

Музыкальная викторина на знание музыки, названий и авторов изученных произведений;

Вариативно: просмотр художественных фильмов, телепередач, посвященных творчеству композиторов – членов русского музыкального общества «Могучая кучка»; просмотр видеозаписи оперы одного из русских композиторов (или посещение театра) или фильма, основанного на музыкальных сочинениях русских композиторов.

#### **Русский балет.**

Содержание: мировая слава русского балета. Творчество композиторов (П.И. Чайковский, С.С. Прокофьев, И.Ф. Стравинский, Р.К. Щедрин), балетмейстеров, артистов балета. Дягилевские сезоны.

Виды деятельности обучающихся:

Знакомство с шедеврами русской балетной музыки;

Поиск информации о постановках балетных спектаклей, гастролях российских балетных трупп за рубежом;

Посещение балетного спектакля (просмотр в видеозаписи);

Характеристика отдельных музыкальных номеров и спектакля в целом;

Вариативно: исследовательские проекты, посвященные истории создания знаменитых балетов, творческой биографии балерин, танцовщиков, балетмейстеров;

Съемки любительского фильма (в технике теневого, кукольного театра, мультипликации) на музыку какого-либо балета (фрагменты).

#### **Русская исполнительская школа.**

Содержание: творчество выдающихся отечественных исполнителей (А.Г. Рубинштейн, С. Рихтер, Л. Коган, М. Ростропович, Е. Мравинский и другие исполнители). Консерватории в Москве и Санкт-Петербурге, родном городе. Конкурс имени П.И. Чайковского.

Виды деятельности обучающихся:

Слушание одних и тех же произведений в исполнении разных музыкантов, оценка особенностей интерпретации;

Создание домашней фоно- и видеотеки из понравившихся произведений;

Дискуссия на тему «исполнитель – соавтор композитора»;

Вариативно: исследовательские проекты, посвященные биографиям известных отечественных исполнителей классической музыки.

#### **Русская музыка – взгляд в будущее.**

Содержание: идея светомыслии. Мистерии А.Н. Скрябина. Терменвокс, синтезатор Е. Мурзина, электронная музыка (на примере творчества А.Г. Шнитке, Э.Н. Артемьева и других композиторов).

Виды деятельности обучающихся:

Знакомство с музыкой отечественных композиторов XX века, эстетическими и технологическими идеями по расширению возможностей и средств музыкального искусства;

Слушание образцов электронной музыки, дискуссия о значении технических средств в создании современной музыки;

Вариативно: исследовательские проекты, посвященные развитию музыкальной электроники в России;

Импровизация, сочинение музыки с помощью цифровых устройств, программных продуктов и электронных гаджетов.

#### **Модуль № 4 «жанры музыкального искусства»**

##### **Камерная музыка.**

Содержание: жанры камерной вокальной музыки (песня, романс, вокализ). Инструментальная миниатюра (вальс, ноктюрн, прелюдия, каприс). Одночастная, двухчастная, трехчастная репризная форма. Куплетная форма.

Виды деятельности обучающихся:

Слушание музыкальных произведений изучаемых жанров, (зарубежных и русских композиторов), анализ выразительных средств, характеристика музыкального образа; определение на слух музыкальной формы и составление ее буквенной наглядной схемы; разучивание и исполнение произведений вокальных и инструментальных жанров; вариативно: импровизация, сочинение кратких фрагментов с соблюдением основных признаков жанра (вокализ пение без слов, вальс – трехдольный метр); индивидуальная или коллективная импровизация в заданной форме; выражение музыкального образа камерной миниатюры через устный или письменный текст, рисунок, пластический этюд.

#### **Циклические формы и жанры.**

Содержание: сюита, цикл миниатюр (вокальных, инструментальных). Принцип контраста. Прелюдия и fuga. Соната, концерт: трехчастная форма, контраст основных тем, разработочный принцип развития.

Виды деятельности обучающихся:

Знакомство с циклом миниатюр, определение принципа, основного художественного замысла цикла; разучивание и исполнение небольшого вокального цикла; знакомство со строением сонатной формы; определение на слух основных партий-тем в одной из классических сонат; вариативно: посещение концерта (в том числе виртуального); предварительное изучение информации о произведениях концерта (сколько в них частей, как они называются, когда могут звучать аплодисменты); последующее составление рецензии на концерт.

#### **Симфоническая музыка.**

Содержание: одночастные симфонические жанры (увертюра, картина). Симфония.

Виды деятельности обучающихся: знакомство с образцами симфонической музыки: программной увертюры, классической 4-частной симфонии; освоение основных тем (пропевание, графическая фиксация, пластическое интонирование), наблюдение за процессом развертывания музыкального повествования; образно-тематический конспект; исполнение (вокализация, пластическое интонирование, графическое моделирование, инструментальное музицирование) фрагментов симфонической музыки; слушание целиком не менее одного симфонического произведения; вариативно: посещение концерта (в том числе виртуального) симфонической музыки; предварительное изучение информации о произведениях концерта (сколько в них частей, как они называются, когда могут звучать аплодисменты); последующее составление рецензии на концерт.

#### **Театральные жанры.**

Содержание: опера, балет, либретто. Строение музыкального спектакля: увертюра, действия, антракты, финал. Массовые сцены. Сольные номера главных героев. Номерная структура и сквозное развитие сюжета. Лейтмотивы. Роль оркестра в музыкальном спектакле.

Виды деятельности обучающихся: знакомство с отдельными номерами из известных опер, балетов; разучивание и исполнение небольшого хорового фрагмента из оперы, слушание данного хора в аудио- или видеозаписи, сравнение собственного и профессионального исполнений; музыкальная викторина на материале изученных фрагментов музыкальных спектаклей; различение, определение на слух: тембров голосов оперных певцов; оркестровых групп, тембров инструментов; типа номера (соло, дуэт, хор); вариативно: посещение театра оперы и балета (в том числе виртуального); предварительное изучение информации о музыкальном спектакле (сюжет, главные герои и исполнители, наиболее яркие музыкальные номера); последующее составление рецензии на спектакль.

### **Вариативные модули**

#### **Модуль № 5 «музыка народов мира»**

(изучение тематических блоков данного модуля в календарном планировании целесообразно соотносить с изучением модулей «музыка моего края» и «народное музыкальное творчество России», устанавливая смысловые арки, сопоставляя и сравнивая музыкальный материал данных разделов программы между собой).

#### **Музыка – древнейший язык человечества.**

Содержание: археологические находки, легенды и сказания о музыке древних. Древняя Греция – колыбель европейской культуры (театр, хор, оркестр, лады, учение о гармонии).

Виды деятельности обучающихся: экскурсия в музей (реальный или виртуальный) с экспозицией музыкальных артефактов древности, последующий пересказ полученной информации; импровизация в духе древнего обряда (вызывание дождя, поклонение тотемному животному); озвучивание, театрализация легенды (мифа) о музыке; вариативно: квесты, викторины, интеллектуальные игры; исследовательские проекты в рамках тематики «мифы древней Греции в музыкальном искусстве XVII—XX веков».

#### **Музыкальный фольклор народов Европы.**

Содержание: интонации и ритмы, формы и жанры европейского фольклора (для изучения данной темы рекомендуется выбрать не менее 2–3 национальных культур из следующего списка: английский, австрийский, немецкий, французский, итальянский, испанский, польский, норвежский, венгерский фольклор. Каждая выбранная национальная культура должна быть представлена не менее чем двумя наиболее яркими явлениями. В том числе, но не исключительно – образцами типичных инструментов, жанров, стилевых и культурных особенностей (например, испанский фольклор – кастаньеты, фламенко, болеро; польский фольклор – мазурка, полонез; французский фольклор – рондо, трубадуры; австрийский фольклор – альпийский рог,

тирольское пение, лендлер). Отражение европейского фольклора в творчестве профессиональных композиторов.

Виды деятельности обучающихся: выявление характерных интонаций и ритмов в звучании традиционной музыки народов европы; выявление общего и особенного при сравнении изучаемых образцов европейского фольклора и фольклора народов россии; разучивание и исполнение народных песен, танцев; двигательная, ритмическая, интонационная импровизация по мотивам изученных традиций народов европы (в том числе в форме рондо).

#### **Музыкальный фольклор народов азии и африки.**

Содержание: африканская музыка – стихия ритма. Интонационно-ладовая основа музыки стран азии (для изучения данного тематического блока рекомендуется выбрать 1–2 национальные традиции из следующего списка стран: китаи, индия, япония, вьетнам, индонезия, иран, турция), уникальные традиции, музыкальные инструменты. Представления о роли музыки в жизни людей.

Виды деятельности обучающихся: выявление характерных интонаций и ритмов в звучании традиционной музыки народов африки и азии; выявление общего и особенного при сравнении изучаемых образцов азиатского фольклора и фольклора народов россии; разучивание и исполнение народных песен, танцев; коллективные ритмические импровизации на шумовых и ударных инструментах; вариативно: исследовательские проекты по теме «музыка стран азии и африки».

#### **Народная музыка американского континента.**

Содержание: стили и жанры американской музыки (кантри, блюз, спиричуэлс, самба, босса-нова). Смещение интонаций и ритмов различного происхождения.

Виды деятельности обучающихся: выявление характерных интонаций и ритмов в звучании американского, латиноамериканского фольклора, прослеживание их национальных истоков; разучивание и исполнение народных песен, танцев; индивидуальные и коллективные ритмические и мелодические импровизации в стиле (жанре) изучаемой традиции.

### **Модуль № 6 «европейская классическая музыка»**

#### **Национальные истоки классической музыки.**

Содержание: национальный музыкальный стиль на примере творчества ф. Шопена, э. Грига и других композиторов. Значение и роль композитора классической музыки. Характерные жанры, образы, элементы музыкального языка.

Виды деятельности обучающихся: знакомство с образцами музыки разных жанров, типичных для рассматриваемых национальных стилей, творчества изучаемых композиторов; определение на слух характерных интонаций, ритмов, элементов музыкального языка, умение напеть наиболее яркие интонации, прохлопать ритмические примеры из числа изучаемых классических произведений; разучивание, исполнение не менее одного вокального произведения, сочиненного композитором-классиком (из числа изучаемых в данном разделе); музыкальная викторина на знание музыки, названий и авторов изученных произведений; вариативно: исследовательские проекты о творчестве европейских композиторов-классиков, представителей национальных школ; просмотр художественных и документальных фильмов о творчестве выдающих европейских композиторов с последующим обсуждением в классе; посещение концерта классической музыки, балета драматического спектакля.

#### **Музыкант и публика.**

Содержание: кумиры публики (на примере творчества в.а. Моцарта, н. Паганини, ф. Листа и других композиторов). Virtuозность, талант, труд, миссия композитора, исполнителя. Признание публики. Культура слушателя. Традиции слушания музыки в прошлые века и сегодня.

Виды деятельности обучающихся: знакомство с образцами виртуозной музыки; размышление над фактами биографий великих музыкантов – как любимцев публики, так и непонятых современниками; определение на слух мелодий, интонаций, ритмов, элементов музыкального языка, изучаемых классических произведений, умение напеть их наиболее яркие ритмоинтонации; музыкальная викторина на знание музыки, названий и авторов изученных произведений; знание и соблюдение общепринятых норм слушания музыки, правил поведения в концертном зале, театре оперы и балета; вариативно: работа с интерактивной картой (география путешествий, гастролей), лентой времени (имена, факты, явления, музыкальные произведения); посещение концерта классической музыки с последующим обсуждением в классе; создание тематической подборки музыкальных произведений для домашнего прослушивания.

#### **Музыка – зеркало эпохи.**

Содержание: искусство как отражение, с одной стороны – образа жизни, с другой – главных ценностей, идеалов конкретной эпохи. Стили барокко и классицизм (круг основных образов, характерных интонаций, жанров). Полифонический и гомофонно-гармонический склад на примере творчества и.с. Баха и л. Ван бетховена.

Виды деятельности обучающихся: знакомство с образцами полифонической и гомофонно-гармонической музыки; разучивание, исполнение не менее одного вокального произведения, сочиненного композитором-классиком (из числа изучаемых в данном разделе); исполнение вокальных, ритмических, речевых канонов; музыкальная викторина на знание музыки, названий и авторов изученных произведений; вариативно: составление сравнительной таблицы стилей барокко и классицизм (на примере музыкального искусства, либо музыки и живописи, музыки и архитектуры); просмотр художественных фильмов и телепередач, посвященных стилям барокко и классицизм, творческому пути изучаемых композиторов.

#### **Музыкальный образ.**



Содержание: героические образы в музыке. Лирический герой музыкального произведения. Судьба человека – судьба человечества (на примере творчества л. Ван бетховена, ф. Шуберта и других композиторов). Стили классицизм и романтизм (круг основных образов, характерных интонаций, жанров).

Виды деятельности обучающихся:

Знакомство с произведениями композиторов – венских классиков, композиторов-романтиков, сравнение образов их произведений, сопереживание музыкальному образу, идентификация с лирическим героем произведения; узнавание на слух мелодий, интонаций, ритмов, элементов музыкального языка изучаемых классических произведений, умение напеть их наиболее яркие темы, ритмоинтонации; разучивание, исполнение не менее одного вокального произведения, сочиненного композитором-классиком, художественная интерпретация его музыкального образа; музыкальная викторина на знание музыки, названий и авторов изученных произведений; Вариативно: сочинение музыки, импровизация; литературное, художественное творчество, созвучное кругу образов изучаемого композитора; составление сравнительной таблицы стилей классицизм и романтизм (только на примере музыки, либо в музыке и живописи, в музыке и литературе).

#### **Музыкальная драматургия.**

Содержание: развитие музыкальных образов. Музыкальная тема. Принципы музыкального развития: повтор, контраст, разработка. Музыкальная форма – строение музыкального произведения.

Виды деятельности обучающихся:

Наблюдение за развитием музыкальных тем, образов, восприятие логики музыкального развития; умение слышать, запоминать основные изменения, последовательность настроений, чувств, характеров в развертывании музыкальной драматургии; узнавание на слух музыкальных тем, их вариантов, видоизмененных в процессе развития; составление наглядной (буквенной, цифровой) схемы строения музыкального произведения; разучивание, исполнение не менее одного вокального произведения, сочиненного композитором-классиком, художественная интерпретация музыкального образа в его развитии; музыкальная викторина на знание музыки, названий и авторов изученных произведений; вариативно: посещение концерта классической музыки, в программе которого присутствуют крупные симфонические произведения; создание сюжета любительского фильма (в том числе в жанре теневого театра, мультфильма), основанного на развитии образов, музыкальной драматургии одного из произведений композиторов-классиков.

#### **Музыкальный стиль.**

Содержание: стиль как единство эстетических идеалов, круга образов, драматургических приемов, музыкального языка. (на примере творчества в.а. Моцарта, к. Дебюсси, а. Шенберга и других композиторов).

Виды деятельности обучающихся: обобщение и систематизация знаний о различных проявлениях музыкального стиля (стиль композитора, национальный стиль, стиль эпохи);

Исполнение 2–3 вокальных произведений – образцов барокко, классицизма, романтизма, импрессионизма (подлинных или стилизованных); музыкальная викторина на знание музыки, названий и авторов изученных произведений; определение на слух в звучании незнакомого произведения: принадлежности к одному из изученных стилей; исполнительского состава (количество и состав исполнителей, музыкальных инструментов); жанра, круга образов; способа музыкального изложения и развития в простых и сложных музыкальных формах (гомофония, полифония, повтор, контраст, соотношение разделов и частей в произведении);

Вариативно: исследовательские проекты, посвященные эстетике и особенностям музыкального искусства различных стилей хх века.

#### **Модуль № 7 «духовная музыка»**

##### **Храмовый синтез искусств.**

Музыка православного и католического богослужения (колокола, пение асарелла или пение в сопровождении органа). Основные жанры, традиции. Образы Христа, Богородицы, Рождества, Воскресения.

Виды деятельности обучающихся: повторение, обобщение и систематизация знаний о христианской культуре западноевропейской традиции русского православия, полученных на уроках музыки и основ религиозных культур и светской этики на уровне начального общего образования; осознание единства музыки со словом, живописью, скульптурой, архитектурой как сочетания разных проявлений единого мировоззрения, основной идеи христианства; исполнение вокальных произведений, связанных с религиозной традицией, перекликающихся с ней по тематике; определение сходства и различия элементов разных видов искусства (музыки, живописи, архитектуры), относящихся: к русской православной традиции; западноевропейской христианской традиции; другим конфессиям (по выбору учителя); вариативно: посещение концерта духовной музыки.

##### **Развитие церковной музыки**

Содержание: европейская музыка религиозной традиции (григорианский хорал, изобретение нотной записи гвидод'ареццо, протестантский хорал). Русская музыка религиозной традиции (знаменный распев, крюковая запись, партесное пение). Полифония в западной и русской духовной музыке. Жанры: кантата, духовный концерт, рекем.

Виды деятельности обучающихся: знакомство с историей возникновения нотной записи; сравнение нотаций религиозной музыки разных традиций (григорианский хорал, знаменный распев, современные ноты); знакомство с образцами (фрагментами) средневековых церковных распевов (одноголосие); слушание духовной музыки; определение на слух: состава исполнителей; типа фактуры (хоральный склад, полифония); принадлежности к русской или западноевропейской религиозной традиции;

Вариативно: работа с интерактивной картой, лентой времени с указанием географических и исторических особенностей распространения различных явлений, стилей, жанров, связанных с развитием религиозной музыки; исследовательские и творческие проекты, посвященные отдельным произведениям духовной музыки.

### **Музыкальные жанры богослужения.**

Содержание: эстетическое содержание и жизненное предназначение духовной музыки. Многочастные произведения на канонические тексты: католическая месса, православная литургия, всенощное бдение.

Виды деятельности обучающихся: знакомство с одним (более полно) или несколькими (фрагментарно) произведениями мировой музыкальной классики, написанными в соответствии с религиозным каноном; вокализация музыкальных тем изучаемых духовных произведений; определение на слух изученных произведений и их авторов, иметь представление об особенностях их построения и образов; устный или письменный рассказ о духовной музыке с использованием терминологии, примерами из соответствующей традиции, формулировкой собственного отношения к данной музыке, рассуждениями, аргументацией своей позиции.

### **Религиозные темы и образы в современной музыке.**

Содержание: сохранение традиций духовной музыки сегодня. Переосмысление религиозной темы в творчестве композиторов XX–XXI веков. Религиозная тематика в контексте современной культуры.

Виды деятельности обучающихся:

Сопоставление тенденций сохранения и переосмысления религиозной традиции в культуре XX–XXI веков;

Исполнение музыки духовного содержания, сочиненной современными композиторами;

Вариативно: исследовательские и творческие проекты по теме «музыка и религия в наше время»; посещение концерта духовной музыки.

## **Модуль № 8 «современная музыка: основные жанры и направления»**

### **Джаз.**

Содержание: джаз – основа популярной музыки XX века. Особенности джазового языка и стиля (свинг, синкопы, ударные и духовые инструменты, вопросно-ответная структура мотивов, гармоническая сетка, импровизация).

Виды деятельности обучающихся: знакомство с различными джазовыми музыкальными композициями направлениями (регтайм, биг бэнд, блюз); разучивание, исполнение одной из «вечнозеленых» джазовых тем, элементы ритмической и вокальной импровизации на ее основе; определение на слух: принадлежности к джазовой или классической музыке; исполнительского состава (манера пения, состав инструментов); вариативно: сочинение блюза; посещение концерта джазовой музыки.

### **Мюзикл.**

Содержание: особенности жанра. Классика жанра – мюзиклы середины XX века (на примере творчества ф. Лоу, р. Роджерса, э.л. Уэббера). Современные постановки в жанре мюзикла на российской сцене.

Виды деятельности обучающихся: знакомство с музыкальными произведениями, сочиненными зарубежными и отечественными композиторами в жанре мюзикла, сравнение с другими театральными жанрами (опера, балет, драматический спектакль); анализ рекламных объявлений о премьерах мюзиклов в современных средствах массовой информации; просмотр видеозаписи одного из мюзиклов, написание собственного рекламного текста для данной постановки; разучивание и исполнение отдельных номеров из мюзиклов.

### **Молодежная музыкальная культура.**

Содержание: направления и стили молодежной музыкальной культуры XX–XXI веков (рок-н-ролл, блюз-рок, панк-рок, хард-рок, рэп, хип-хоп, фанк и другие). Авторская песня (б. Окуджава, ю. Визбор, в. Высоцкий и др.).

Социальный и коммерческий контекст массовой музыкальной культуры (потребительские тенденции современной культуры).

Виды деятельности обучающихся: знакомство с музыкальными произведениями, ставшими «классикой жанра» молодежной культуры (группы «битлз», элвис пресли, виктор цой, билли айлиш и другие группы и исполнители); разучивание и исполнение песни, относящейся к одному из молодежных музыкальных течений; дискуссия на тему «современная музыка»; вариативно: презентация альбома своей любимой группы.

### **Музыка цифрового мира.**

Содержание: музыка повсюду (радио, телевидение, интернет, наушники). Музыка на любой вкус (безграничный выбор, персональные плейлисты). Музыкальное творчество в условиях цифровой среды.

Виды деятельности обучающихся: поиск информации о способах сохранения и передачи музыки прежде и сейчас; просмотр музыкального клипа популярного исполнителя, анализ его художественного образа, стиля, выразительных средств; разучивание и исполнение популярной современной песни; вариативно: проведение социального опроса о роли и месте музыки в жизни современного человека; создание собственного музыкального клипа.

## **Модуль № 9 «связь музыки с другими видами искусства»**

### **Музыка и литература.**

Единство слова и музыки в вокальных жанрах (песня, романс, кантата, ноктюрн, баркарола, былина).

Интонации рассказа, повествования в инструментальной музыке (поэма, баллада). Программная музыка.

Виды деятельности обучающихся: знакомство с образцами вокальной и инструментальной музыки; импровизация, сочинение мелодий на основе стихотворных строк, сравнение своих вариантов с мелодиями, сочиненными композиторами (метод «сочинение сочиненного»); сочинение рассказа, стихотворения под впечатлением от восприятия инструментального музыкального произведения; рисование образов программной музыки; музыкальная викторина на знание музыки, названий и авторов изученных произведений.

### **Музыка и живопись.**

Содержание: выразительные средства музыкального и изобразительного искусства. Аналогии: ритм, композиция, линия – мелодия, пятно – созвучие, колорит – тембр, светлотность – динамика. Программная музыка. Импрессионизм (на примере творчества французских клавесинистов, к. Дебюсси, а.к. Лядова и других композиторов).

Виды деятельности обучающихся: знакомство с музыкальными произведениями программной музыки, выявление интонаций изобразительного характера; музыкальная викторина на знание музыки, названий и авторов изученных произведений; разучивание, исполнение песни с элементами изобразительности, сочинение к ней ритмического и шумового аккомпанемента с целью усиления изобразительного эффекта; вариативно: рисование под впечатлением от восприятия музыки программно-изобразительного характера; сочинение музыки, импровизация, озвучивание картин художников.

#### **Музыка и театр.**

Содержание: музыка к драматическому спектаклю (на примере творчества э. Грига, л. Ван бетховена, а.г. Шнитке, д.д. Шостаковича и других композиторов). Единство музыки, драматургии, сценической живописи, хореографии.

Виды деятельности обучающихся: знакомство с образцами музыки, созданной отечественными и зарубежными композиторами для драматического театра; разучивание, исполнение песни из театральной постановки, просмотр видеозаписи спектакля, в котором звучит данная песня; музыкальная викторина на материале изученных фрагментов музыкальных спектаклей;

Вариативно: постановка музыкального спектакля; посещение театра с последующим обсуждением (устно или письменно) роли музыки в данном спектакле; исследовательские проекты о музыке, созданной отечественными композиторами для театра.

#### **Музыка кино и телевидения.**

Содержание: музыка в немом и звуковом кино. Внутрикадровая и закадровая музыка. Жанры фильма-оперы, фильма-балета, фильма-мюзикла, музыкального мультфильма (на примере произведений р. Роджерса, ф. Лоу, г. Гладкова, а. Шнитке и др.).

Виды деятельности обучающихся: знакомство с образцами киномузыки отечественных и зарубежных композиторов; просмотр фильмов с целью анализа выразительного эффекта, создаваемого музыкой; разучивание, исполнение песни из фильма; вариативно: создание любительского музыкального фильма; переозвучка фрагмента мультфильма; просмотр фильма-оперы или фильма-балета, аналитическое эссе с ответом на вопрос «в чем отличие видеозаписи музыкального спектакля от фильма-оперы (фильма-балета)?».

### **Планируемые результаты освоения программы по музыке на уровне основного общего образования**

#### **Личностные результаты**

В результате изучения музыки на уровне основного общего образования у обучающегося будут сформированы следующие личностные результаты в части:

##### **1) патриотического воспитания:**

Осознание российской гражданской идентичности в поликультурном и многоконфессиональном обществе;

Знание гимна России и традиций его исполнения, уважение музыкальных символов республик Российской Федерации и других стран мира;

Проявление интереса к освоению музыкальных традиций своего края, музыкальной культуры народов России;

Знание достижений отечественных музыкантов, их вклада в мировую музыкальную культуру;

Интерес к изучению истории отечественной музыкальной культуры;

Стремление развивать и сохранять музыкальную культуру своей страны, своего края.

##### **2) гражданского воспитания:**

Готовность к выполнению обязанностей гражданина и реализации его прав, уважение прав, свобод и законных интересов других людей;

Осознание комплекса идей и моделей поведения, отраженных в лучших произведениях мировой музыкальной классики, готовность поступать в своей жизни в соответствии с эталонами нравственного самоопределения, отраженными в них;

Активное участие в музыкально-культурной жизни семьи, образовательной организации, местного сообщества, родного края, страны, в том числе в качестве участников творческих конкурсов и фестивалей, концертов, культурно-просветительских акций, в качестве волонтера в дни праздничных мероприятий.

##### **3) духовно-нравственного воспитания:**

Ориентация на моральные ценности и нормы в ситуациях нравственного выбора;

Готовность воспринимать музыкальное искусство с учетом моральных

и духовных ценностей этического и религиозного контекста, социально-исторических особенностей этики и эстетики;

Готовность придерживаться принципов справедливости, взаимопомощи и творческого сотрудничества в процессе непосредственной музыкальной и учебной деятельности, при подготовке внеклассных концертов, фестивалей, конкурсов.

##### **4) эстетического воспитания:**

Восприимчивость к различным видам искусства, умение видеть прекрасное в окружающей действительности, готовность прислушиваться к природе, людям, самому себе; осознание ценности творчества, таланта; осознание важности музыкального искусства как средства коммуникации и самовыражения; понимание

ценности отечественного и мирового искусства, роли этнических культурных традиций и народного творчества; стремление к самовыражению в разных видах искусства.

#### **5) ценности научного познания:**

Ориентация в деятельности на современную систему научных представлений об основных закономерностях развития человека, природы и общества, взаимосвязях человека с природной, социальной, культурной средой; овладение музыкальным языком, навыками познания музыки как искусства интонируемого смысла; овладение основными способами исследовательской деятельности на звуковом материале самой музыки, а также на материале искусствоведческой, исторической, публицистической информации о различных явлениях музыкального искусства, использование доступного объема специальной терминологии.

#### **6) физического воспитания, формирования культуры здоровья и эмоционального благополучия:**

Осознание ценности жизни с опорой на собственный жизненный опыт и опыт восприятия произведений искусства; соблюдение правил личной безопасности и гигиены, в том числе в процессе музыкально-исполнительской, творческой, исследовательской деятельности; умение осознавать свое эмоциональное состояние и эмоциональное состояние других, использовать адекватные интонационные средства для выражения своего состояния, в том числе в процессе повседневного общения; сформированность навыков рефлексии, признание своего права на ошибку и такого же права другого человека.

#### **7) трудового воспитания:**

Установка на посильное активное участие в практической деятельности; трудолюбие в учебе, настойчивость в достижении поставленных целей; интерес к практическому изучению профессий в сфере культуры и искусства; уважение к труду и результатам трудовой деятельности.

#### **8) экологического воспитания:**

Повышение уровня экологической культуры, осознание глобального характера экологических проблем и путей их решения; нравственно-эстетическое отношение к природе, участие в экологических проектах через различные формы музыкального творчества

#### **9) адаптации к изменяющимся условиям социальной и природной среды:**

Освоение обучающимися социального опыта, основных социальных ролей, норм и правил общественного поведения, форм социальной жизни, включая семью, группы, сформированные в учебной исследовательской и творческой деятельности, а также в рамках социального взаимодействия с людьми из другой культурной среды; Стремление перенимать опыт, учиться у других людей – как взрослых, так и сверстников, в том числе в разнообразных проявлениях творчества, овладения различными навыками в сфере музыкального и других видов искусства;

Воспитание чувства нового, способность ставить и решать нестандартные задачи, предвидеть ход событий, обращать внимание на перспективные тенденции и направления развития культуры и социума;

Способность осознавать стрессовую ситуацию, оценивать происходящие изменения и их последствия, опираясь на жизненный интонационный и эмоциональный опыт, опыт и навыки управления своими психоэмоциональными ресурсами в стрессовой ситуации, воля к победе.

### **Метапредметные результаты**

#### **Познавательные универсальные учебные действия**

##### **Базовые логические действия:**

Устанавливать существенные признаки для классификации музыкальных явлений, выбирать основания для анализа, сравнения и обобщения отдельных интонаций, мелодий и ритмов, других элементов музыкального языка;

Сопоставлять, сравнивать на основании существенных признаков произведения, жанры и стили музыкального и других видов искусства;

Обнаруживать взаимные влияния отдельных видов, жанров и стилей музыки друг на друга, формулировать гипотезы о взаимосвязях;

Выявлять общее и особенное, закономерности и противоречия в комплексе выразительных средств, используемых при создании музыкального образа конкретного произведения, жанра, стиля;

Выявлять и характеризовать существенные признаки конкретного музыкального звучания; самостоятельно обобщать и формулировать выводы по результатам проведенного слухового наблюдения-исследования.

##### **Базовые исследовательские действия:**

Следовать внутренним слухом за развитием музыкального процесса, «наблюдать» звучание музыки;

Использовать вопросы как исследовательский инструмент познания;

Формулировать собственные вопросы, фиксирующие несоответствие между реальным и желательным состоянием учебной ситуации, восприятия, исполнения музыки;

Составлять алгоритм действий и использовать его для решения учебных, в том числе исполнительских и творческих задач;

Проводить по самостоятельно составленному плану небольшое исследование по установлению особенностей музыкально-языковых единиц, сравнению художественных процессов, музыкальных явлений, культурных объектов между собой; самостоятельно формулировать обобщения и выводы по результатам проведенного наблюдения, слухового исследования.

##### **Работа с информацией:**

Применять различные методы, инструменты и запросы при поиске и отборе информации с учетом предложенной учебной задачи и заданных критериев;

Понимать специфику работы с аудиоинформацией, музыкальными записями;

Использовать интонирование для запоминания звуковой информации, музыкальных произведений;  
Выбирать, анализировать, интерпретировать, обобщать и систематизировать информацию, представленную в аудио- и видеоформатах, текстах, таблицах, схемах;  
Использовать смысловое чтение для извлечения, обобщения и систематизации информации из одного или нескольких источников с учетом поставленных целей;  
Оценивать надежность информации по критериям, предложенным учителем или сформулированным самостоятельно;  
Различать тексты информационного и художественного содержания, трансформировать, интерпретировать их в соответствии с учебной задачей;  
Самостоятельно выбирать оптимальную форму представления информации (текст, таблица, схема, презентация, театрализация) в зависимости от коммуникативной установки.  
Овладение системой универсальных познавательных учебных действий обеспечивает сформированность когнитивных навыков обучающихся, в том числе развитие специфического типа интеллектуальной деятельности – музыкального мышления.

### **Коммуникативные универсальные учебные действия**

#### **1) невербальная коммуникация:**

Воспринимать музыку как искусство интонируемого смысла, стремиться понять эмоционально-образное содержание музыкального высказывания, понимать ограниченность словесного языка в передаче смысла музыкального произведения;  
Передавать в собственном исполнении музыки художественное содержание, выражать настроение, чувства, личное отношение к исполняемому произведению;  
Осознанно пользоваться интонационной выразительностью в обыденной речи, понимать культурные нормы и значение интонации в повседневном общении;  
Эффективно использовать интонационно-выразительные возможности в ситуации публичного выступления;  
Распознавать невербальные средства общения (интонация, мимика, жесты), расценивать их как полноценные элементы коммуникации, адекватно включаться в соответствующий уровень общения.

#### **2) вербальное общение:**

Воспринимать и формулировать суждения, выражать эмоции в соответствии с условиями и целями общения;  
Выражать свое мнение, в том числе впечатления от общения с музыкальным искусством в устных и письменных текстах;  
Понимать намерения других, проявлять уважительное отношение к собеседнику и в корректной форме формулировать свои возражения;  
Вести диалог, дискуссию, задавать вопросы по существу обсуждаемой темы, поддерживать благожелательный тон диалога;  
Публично представлять результаты учебной и творческой деятельности.

#### **3) совместная деятельность (сотрудничество):**

Развивать навыки эстетически опосредованного сотрудничества, соучастия, сопереживания в процессе исполнения и восприятия музыки; понимать ценность такого социально-психологического опыта, экстраполировать его на другие сферы взаимодействия;  
Понимать и использовать преимущества коллективной, групповой и индивидуальной музыкальной деятельности, выбирать наиболее эффективные формы взаимодействия при решении поставленной задачи;  
Принимать цель совместной деятельности, коллективно строить действия по ее достижению: распределять роли, договариваться, обсуждать процесс и результат совместной работы;  
Уметь обобщать мнения нескольких людей, проявлять готовность руководить, выполнять поручения, подчиняться;  
Оценивать качество своего вклада в общий продукт по критериям, самостоятельно сформулированным участниками взаимодействия;  
Сравнивать результаты с исходной задачей и вклад каждого члена команды в достижение результатов, разделять сферу ответственности и проявлять готовность к представлению отчета перед группой.

### **Регулятивные универсальные учебные действия**

#### **Самоорганизация:**

Ставить перед собой среднесрочные и долгосрочные цели по самосовершенствованию, в том числе в части творческих, исполнительских навыков и способностей, настойчиво продвигаться к поставленной цели;  
Планировать достижение целей через решение ряда последовательных задач частного характера; самостоятельно составлять план действий, вносить необходимые коррективы в ходе его реализации; выявлять наиболее важные проблемы для решения в учебных и жизненных ситуациях; самостоятельно составлять алгоритм решения задачи (или его часть), выбирать способ решения учебной задачи с учетом имеющихся ресурсов и собственных возможностей, аргументировать предлагаемые варианты решений; делать выбор и брать за него ответственность на себя.

**Самоконтроль (рефлексия):** владеть способами самоконтроля, самомотивации и рефлексии; давать адекватную оценку учебной ситуации и предлагать план ее изменения; предвидеть трудности, которые могут возникнуть при решении учебной задачи, и адаптировать решение к меняющимся обстоятельствам; объяснять причины достижения (не достижения) результатов деятельности, понимать причины неудач и уметь

предупреждать их, давать оценку приобретенному опыту; использовать музыку для улучшения самочувствия, сознательного управления своим психоэмоциональным состоянием, в том числе стимулировать состояния активности (бодрости), отдыха (релаксации), концентрации внимания.

#### **Эмоциональный интеллект:**

Чувствовать, понимать эмоциональное состояние самого себя и других людей, использовать возможности музыкального искусства для расширения своих компетенций в данной сфере; развивать способность управлять собственными эмоциями и эмоциями других как в повседневной жизни, так и в ситуациях музыкально-опосредованного общения; выявлять и анализировать причины эмоций; понимать мотивы и намерения другого человека, анализируя коммуникативно-интонационную ситуацию; регулировать способ выражения собственных эмоций.

#### **Принятие себя и других:**

Уважительно и осознанно относиться к другому человеку и его мнению, эстетическим предпочтениям и вкусам; признавать свое и чужое право на ошибку, при обнаружении ошибки фокусироваться не на ней самой, а на способе улучшения результатов деятельности; принимать себя и других, не осуждая; проявлять открытость; осознавать невозможность контролировать все вокруг. Овладение системой регулятивных универсальных учебных действий обеспечивает формирование смысловых установок личности (внутренняя позиция личности) и жизненных навыков личности (управления собой, самодисциплины).

### **Предметные результаты**

Предметные результаты характеризуют сформированность у обучающихся основ музыкальной культуры и проявляются в способности к музыкальной деятельности, потребности в регулярном общении с музыкальным искусством во всех доступных формах, органичном включении музыки в актуальный контекст своей жизни.

#### **Обучающиеся, освоившие основную образовательную программу по музыке:**

Осознают принципы универсальности и всеобщности музыки как вида искусства, неразрывную связь музыки и жизни человека, всего человечества, могут рассуждать на эту тему;

Воспринимают российскую музыкальную культуру как целостное и самобытное цивилизационное явление;

Знают достижения отечественных мастеров музыкальной культуры, испытывают гордость за них;

Сознательно стремятся к укреплению и сохранению собственной музыкальной идентичности (разбираются в особенностях музыкальной культуры своего народа, узнают на слух родные интонации среди других, стремятся участвовать в исполнении музыки своей национальной традиции, понимают ответственность за сохранение и передачу следующим поколениям музыкальной культуры своего народа);

Понимают роль музыки как социально значимого явления, формирующего общественные вкусы и настроения, включенного в развитие политического, экономического, религиозного, иных аспектов развития общества.

#### **К концу изучения модуля № 1 «музыка моего края» обучающийся научится:**

Отличать и ценить музыкальные традиции своей республики, края, народа; характеризовать особенности творчества народных и профессиональных музыкантов, творческих коллективов своего края; исполнять и оценивать образцы музыкального фольклора и сочинения композиторов своей малой родины.

#### **К концу изучения модуля № 2 «народное музыкальное творчество России» обучающийся научится:**

Определять на слух музыкальные образцы, относящиеся к русскому музыкальному фольклору, к музыке народов северного Кавказа, республик Поволжья, Сибири (не менее трех региональных фольклорных традиций на выбор учителя);

Различать на слух и исполнять произведения различных жанров фольклорной музыки;

Определять на слух принадлежность народных музыкальных инструментов

к группам духовых, струнных, ударно-шумовых инструментов; объяснять на примерах связь устного народного музыкального творчества и деятельности профессиональных музыкантов в развитии общей культуры страны.

#### **К концу изучения модуля № 3 «русская классическая музыка» обучающийся научится:**

Различать на слух произведения русских композиторов-классиков, называть автора, произведение, исполнительский состав;

Характеризовать музыкальный образ и выразительные средства, использованные композитором, способы развития и форму строения музыкального произведения;

Исполнять (в том числе фрагментарно, отдельными темами) сочинения русских композиторов; характеризовать творчество не менее двух отечественных композиторов-классиков, приводить примеры наиболее известных сочинений.

#### **К концу изучения модуля № 4 «жанры музыкального искусства» обучающийся научится:**

Различать и характеризовать жанры музыки (театральные, камерные и симфонические, вокальные и инструментальные), знать их разновидности, приводить примеры; рассуждать о круге образов и средствах их воплощения, типичных

для данного жанра; выразительно исполнять произведения (в том числе фрагменты) вокальных, инструментальных и музыкально-театральных жанров.

#### **К концу изучения модуля № 5 «музыка народов мира» обучающийся научится:**

Определять на слух музыкальные произведения, относящиеся к западноевропейской, латиноамериканской, азиатской традиционной музыкальной культуре, в том числе к отдельным самобытным культурно-национальным традициям; различать на слух и исполнять произведения различных жанров фольклорной музыки; определять на слух принадлежность народных музыкальных инструментов к группам духовых, струнных, ударно-шумовых инструментов; различать на слух и узнавать признаки влияния музыки разных народов мира в сочинениях

профессиональных композиторов (из числа изученных культурно-национальных традиций и жанров).

**К концу изучения модуля № 6 «европейская классическая музыка» обучающийся научится:**

Различать на слух произведения европейских композиторов-классиков, называть автора, произведение, исполнительский состав;

Определять принадлежность музыкального произведения к одному из художественных стилей (барокко, классицизм, романтизм, импрессионизм);

Исполнять (в том числе фрагментарно) сочинения композиторов-классиков;

Характеризовать музыкальный образ и выразительные средства, использованные композитором, способы развития и форму строения музыкального произведения;

Характеризовать творчество не менее двух композиторов-классиков, приводить примеры наиболее известных сочинений.

**К концу изучения модуля № 7 «духовная музыка» обучающийся научится:**

Различать и характеризовать жанры и произведения русской и европейской духовной музыки; исполнять произведения русской и европейской духовной музыки; приводить примеры сочинений духовной музыки, называть их автора.

**К концу изучения модуля № 8 «современная музыка: основные жанры и направления» обучающийся научится:**

Определять и характеризовать стили, направления и жанры современной музыки;

Различать и определять на слух виды оркестров, ансамблей, тембры музыкальных инструментов, входящих в их состав; исполнять современные музыкальные произведения в разных видах деятельности.

**К концу изучения модуля № 9 «связь музыки с другими видами искусства» обучающийся научится:**

Определять стилевые и жанровые параллели между музыкой и другими видами искусств; различать и анализировать средства выразительности разных видов искусств; импровизировать, создавать произведения в одном виде искусства на основе восприятия произведения другого вида искусства (сочинение, рисунок по мотивам музыкального произведения, озвучивание картин, кинофрагментов) или подбирать ассоциативные пары произведений из разных видов искусств, объясняя логику выбора; высказывать суждения об основной идее, средствах ее воплощения, интонационных особенностях, жанре, исполнителях музыкального произведения.

## Тематическое планирование

### 5 класс

№ п/п	Наименование разделов и тем программы	Количество часов	Электронные (цифровые) образовательные ресурсы
	<b>Инвариантные модули раздел 1. Музыка моего края</b>		
	<b>Фольклор – народное творчество</b>	2	<a href="https://m.edsoo.ru/f5e9ae6a">https://m.edsoo.ru/f5e9ae6a</a> <a href="https://m.edsoo.ru/f5e9b748">https://m.edsoo.ru/f5e9b748</a>
1	Традиционная музыка – отражение жизни народа	1	<a href="https://m.edsoo.ru/f5e9ae6a">https://m.edsoo.ru/f5e9ae6a</a> <a href="https://m.edsoo.ru/f5e9b748">https://m.edsoo.ru/f5e9b748</a>
2	Музыка моей малой родины	1	<a href="https://m.edsoo.ru/f5e9b5b8">https://m.edsoo.ru/f5e9b5b8</a>
	<b>Раздел 2. Народное музыкальное творчество России</b>	3	
	<b>Россия – наш общий дом</b>	2	<a href="https://m.edsoo.ru/f5e9b5b8">https://m.edsoo.ru/f5e9b5b8</a>
3	Вокальная музыка: россия, россия, нет слова красивой	1	
4	Музыкальная мозаика большой страны	1	
	<b>Фольклор в творчестве профессиональных композиторов</b>	1	<a href="https://m.edsoo.ru/f5e9b270">https://m.edsoo.ru/f5e9b270</a> <a href="https://m.edsoo.ru/f5e9b5b8">https://m.edsoo.ru/f5e9b5b8</a>
5	Вторая жизнь песни	1	
	<b>Раздел 3. Русская классическая музыка</b>	7	
	<b>Образы родной земли</b>	2	<a href="https://m.edsoo.ru/f5e9b5b8">https://m.edsoo.ru/f5e9b5b8</a>
6	Образы родной земли	1	
7	Слово о мастере	1	<a href="https://m.edsoo.ru/f5e9bd1a">https://m.edsoo.ru/f5e9bd1a</a>
	<b>Золотой век русской культуры</b>	2	<a href="https://m.edsoo.ru/f5e9e6a0">https://m.edsoo.ru/f5e9e6a0</a>
8	Первое путешествие в музыкальный театр	1	<a href="https://m.edsoo.ru/f5e9e6a0">https://m.edsoo.ru/f5e9e6a0</a>
9	Второе путешествие в музыкальный театр	1	<a href="https://m.edsoo.ru/f5e9e6a0">https://m.edsoo.ru/f5e9e6a0</a>
	<b>История страны и народа в музыке русских композиторов</b>	3	<a href="https://m.edsoo.ru/f5e9f104">https://m.edsoo.ru/f5e9f104</a>
10	Звать через прошлое к настоящему	1	<a href="https://m.edsoo.ru/f5e9f104">https://m.edsoo.ru/f5e9f104</a>
11	Музыкальная картина	1	<a href="https://m.edsoo.ru/f5e9f104">https://m.edsoo.ru/f5e9f104</a>
12	О доблестях, о подвигах, о славе	1	<a href="https://m.edsoo.ru/f5e9f104">https://m.edsoo.ru/f5e9f104</a>
	<b>Раздел 4. Жанры музыкального искусства</b>	5	<a href="https://m.edsoo.ru/f5e9d6d8">https://m.edsoo.ru/f5e9d6d8</a> <a href="https://m.edsoo.ru/f5e9e524">https://m.edsoo.ru/f5e9e524</a>

	<b>Камерная музыка</b>	2	
13	Здесь мало услышать, здесь вслушаться нужно.	1кр	<a href="https://m.edsoo.ru/f5e9d6d8">https://m.edsoo.ru/f5e9d6d8</a> <a href="https://m.edsoo.ru/f5e9e524">https://m.edsoo.ru/f5e9e524</a>
14	Жанры инструментальной и вокальной музыки	1	<a href="https://m.edsoo.ru/f5e9d6d8">https://m.edsoo.ru/f5e9d6d8</a> <a href="https://m.edsoo.ru/f5e9e524">https://m.edsoo.ru/f5e9e524</a>
	<b>Симфоническая музыка</b>	1	<a href="https://m.edsoo.ru/f5e9b5b8">https://m.edsoo.ru/f5e9b5b8</a>
15	Всю жизнь мою несу родину в душе	1	<a href="https://m.edsoo.ru/f5e9b5b8">https://m.edsoo.ru/f5e9b5b8</a>
	<b>Циклические формы и жанры</b>	2	<a href="https://m.edsoo.ru/f5e9b5b8">https://m.edsoo.ru/f5e9b5b8</a>
16	Музыкальные образы	1	<a href="https://m.edsoo.ru/f5e9b5b8">https://m.edsoo.ru/f5e9b5b8</a>
17	Символ россии	1	<a href="https://m.edsoo.ru/f5e9b5b8">https://m.edsoo.ru/f5e9b5b8</a>
	<b>Вариативные модули</b>		
	<b>Раздел 1. Музыка народов мира</b>	5	
	<b>Музыкальный фольклор народов европы</b>	3	<a href="https://m.edsoo.ru/f5e9b004">https://m.edsoo.ru/f5e9b004</a>
18	Музыкальные путешествия по странам и континентам	1	<a href="https://m.edsoo.ru/f5e9b004">https://m.edsoo.ru/f5e9b004</a>
19	Народные традиции и музыка италии	1	<a href="https://m.edsoo.ru/f5e9b004">https://m.edsoo.ru/f5e9b004</a>
20	Народные традиции и музыка италии	1	<a href="https://m.edsoo.ru/f5e9b004">https://m.edsoo.ru/f5e9b004</a>
	<b>Музыкальный фольклор народов азии и африки</b>	2	
21	Африканская музыка – стихия ритма	1	<a href="https://m.edsoo.ru/f5e9b004">https://m.edsoo.ru/f5e9b004</a>
22	Восточная музыка	1	<a href="https://m.edsoo.ru/f5e9b004">https://m.edsoo.ru/f5e9b004</a>
	<b>Раздел 2. Европейская классическая музыка</b>	4	
	<b>Национальные истоки классической музыки</b>	3	<a href="https://m.edsoo.ru/f5e9e092">https://m.edsoo.ru/f5e9e092</a> <a href="https://m.edsoo.ru/f5e9e236">https://m.edsoo.ru/f5e9e236</a>
23	Истоки классической музыки	1	<a href="https://m.edsoo.ru/f5e9e3a8">https://m.edsoo.ru/f5e9e3a8</a>
24	Истоки классической музыки	1	<a href="https://m.edsoo.ru/f5e9e3a8">https://m.edsoo.ru/f5e9e3a8</a>
25	Ты, моцарт, бог, и сам того не знаешь	1	<a href="https://m.edsoo.ru/f5e9e3a8">https://m.edsoo.ru/f5e9e3a8</a>
	<b>Музыка-зеркало эпохи</b>	1	<a href="https://m.edsoo.ru/f5e9b004">https://m.edsoo.ru/f5e9b004</a>
26	Музыка-зеркало эпохи	1	<a href="https://m.edsoo.ru/f5e9b004">https://m.edsoo.ru/f5e9b004</a>
	<b>Раздел 3. Духовная музыка</b>	2	
	<b>Храмовый синтез искусств</b>	2	<a href="https://m.edsoo.ru/f5e9f884">https://m.edsoo.ru/f5e9f884</a>
27	Небесное и земное в звуках и красках	1	<a href="https://m.edsoo.ru/f5e9f884">https://m.edsoo.ru/f5e9f884</a>
28	Любить. Молиться. Петь. Святое назначенье	1	<a href="https://m.edsoo.ru/f5e9f884">https://m.edsoo.ru/f5e9f884</a>
	<b>Раздел 4. Современная музыка: основные жанры и направления</b>	1	<a href="https://m.edsoo.ru/f5e9b004">https://m.edsoo.ru/f5e9b004</a>
	<b>Мюзикл</b>	1	<a href="https://m.edsoo.ru/f5e9b004">https://m.edsoo.ru/f5e9b004</a>
20	Мюзиклы в российской культуре		
	<b>Раздел 5. Связь музыки с другими видами искусства</b>	5	<a href="https://m.edsoo.ru/f5e9b41e">https://m.edsoo.ru/f5e9b41e</a>
	<b>Музыка и литература</b>	1	<a href="https://m.edsoo.ru/f5e9b004">https://m.edsoo.ru/f5e9b004</a>
30	Что роднит музыку и литературу		<a href="https://m.edsoo.ru/f5e9b41e">https://m.edsoo.ru/f5e9b41e</a>
	<b>Музыка и театр</b>	1	
31	Музыка в театре, в кино, на телевидении	1	<a href="https://m.edsoo.ru/f5e9b004">https://m.edsoo.ru/f5e9b004</a>
	<b>Музыка кино и телевидения</b>	1	
32	Музыка в театре, в кино, на телевидении	1кр	<a href="https://m.edsoo.ru/f5e9b004">https://m.edsoo.ru/f5e9b004</a>
	<b>Музыка и изобразительное искусство</b>	1	<a href="https://m.edsoo.ru/f5e9b004">https://m.edsoo.ru/f5e9b004</a>
33	Музыкальная живопись и живописная музыка	1	<a href="https://m.edsoo.ru/f5e9d85e">https://m.edsoo.ru/f5e9d85e</a>
34	Интегрированный зачет	1	
	Общее количество часов	34	

### Тематическое планирование

#### 6 класс

№ п/п	Наименование разделов и тем программы	Количество часов	Электронные (цифровые) образовательные ресурсы
	<b>Инвариантные модули</b>		
	<b>Наш край сегодня</b>	2	<a href="https://m.edsoo.ru/f5ea02b6">https://m.edsoo.ru/f5ea02b6</a>
1	«подожди, не спеши, у берез посиди...»	1	
2	Современная музыкальная культура родного края	1	
	<b>Раздел 2. Народное музыкальное творчество россии</b>	3	<a href="https://m.edsoo.ru/f5ea02b6">https://m.edsoo.ru/f5ea02b6</a>
	<b>Фольклорные жанры</b>	1	<a href="https://m.edsoo.ru/f5ea02b6">https://m.edsoo.ru/f5ea02b6</a>



3	Обряды и обычаи в фольклоре и в творчестве композиторов	1	
	<b>На рубежах культур</b>	2	<a href="https://m.edsoo.ru/f5ea02b6">https://m.edsoo.ru/f5ea02b6</a>
4	Народное искусство древней руси		
5	Фольклорные традиции родного края и соседних регионов		
	<b>Раздел 3. Русская классическая музыка</b>	7	<a href="https://m.edsoo.ru/f5ea02b6">https://m.edsoo.ru/f5ea02b6</a>
	<b>Образы родной земли</b>	2	<a href="https://m.edsoo.ru/f5ea02b6">https://m.edsoo.ru/f5ea02b6</a>
6	Мир чарующих звуков: романс		
7	Два музыкальных посвящения		
	<b>Русская исполнительская школа</b>	1	<a href="https://m.edsoo.ru/f5ea02b6">https://m.edsoo.ru/f5ea02b6</a>
8	Портреты великих исполнителей		
	<b>Русская музыка – взгляд в будущее</b>	1	<a href="https://m.edsoo.ru/f5ea02b6">https://m.edsoo.ru/f5ea02b6</a>
9	«мозаика»		
	<b>История страны и народа в музыке русских композиторов</b>	2	<a href="https://m.edsoo.ru/f5ea02b6">https://m.edsoo.ru/f5ea02b6</a>
10	Образы симфонической музыки		
11	Патриотические чувства народов россии		
	<b>Русский балет</b>	1	<a href="https://m.edsoo.ru/f5ea02b6">https://m.edsoo.ru/f5ea02b6</a>
12	Мир музыкального театра		
	<b>Раздел 4. Жанры музыкального искусства</b>	5	<a href="https://m.edsoo.ru/f5ea02b6">https://m.edsoo.ru/f5ea02b6</a>
	<b>Театральные жанры</b>	1	<a href="https://m.edsoo.ru/f5ea02b6">https://m.edsoo.ru/f5ea02b6</a>
13	Фортуна правит миром	1	
	<b>Камерная музыка</b>	1	<a href="https://m.edsoo.ru/f5ea02b6">https://m.edsoo.ru/f5ea02b6</a>
14	Образы камерной музыки	1кр	
	<b>Циклические формы и жанры</b>	1	<a href="https://m.edsoo.ru/f5ea02b6">https://m.edsoo.ru/f5ea02b6</a>
15	Вечные темы искусства и жизни	1	
	<b>Симфоническая музыка</b>	2	<a href="https://m.edsoo.ru/f5ea02b6">https://m.edsoo.ru/f5ea02b6</a>
16	Программная увертюра. Увертюра-фантазия	1	
17	По странам и континентам	1	
	<b>Вариативные модули</b>		
	<b>Раздел 1. Музыка народов мира</b>	4	<a href="https://m.edsoo.ru/f5ea02b6">https://m.edsoo.ru/f5ea02b6</a>
	<b>Музыкальный фольклор народов европы</b>	2	<a href="https://m.edsoo.ru/f5ea02b6">https://m.edsoo.ru/f5ea02b6</a>
18	По странам и континентам	1	
19	Народная музыка американского континента	1	
	<b>Народная музыка американского континента</b>	2	<a href="https://m.edsoo.ru/f5ea02b6">https://m.edsoo.ru/f5ea02b6</a>
20	Народная музыка американского континента		
21	Народная музыка американского континента		
	<b>Раздел 2. Европейская классическая музыка</b>	3	<a href="https://m.edsoo.ru/f5ea02b6">https://m.edsoo.ru/f5ea02b6</a>
	<b>Музыкальный образ</b>	3	<a href="https://m.edsoo.ru/f5ea02b6">https://m.edsoo.ru/f5ea02b6</a>
22	Музыкальный образ и мастерство исполнителя	1	
23	Симфоническое развитие музыкальных образов	1	
24	Симфоническое развитие музыкальных образов	1	
	<b>Раздел 3. Духовная музыка</b>		<a href="https://m.edsoo.ru/f5ea02b6">https://m.edsoo.ru/f5ea02b6</a>
	<b>Храмовый синтез искусств</b>	2	<a href="https://m.edsoo.ru/f5ea02b6">https://m.edsoo.ru/f5ea02b6</a>
25	Духовный концерт	1	
26	Духовный концерт	1	
	<b>Раздел 4. Современная музыка: основные жанры и направления</b>	4	<a href="https://m.edsoo.ru/f5ea02b6">https://m.edsoo.ru/f5ea02b6</a>
	<b>Молодежная музыкальная культура</b>	2	<a href="https://m.edsoo.ru/f5ea02b6">https://m.edsoo.ru/f5ea02b6</a>
27	Авторская песня: прошлое и настоящее	1	
28	Давайте понимать друг друга с полуслова: песни булата окуджавы	1	
	<b>Музыка цифрового мира</b>	1	<a href="https://m.edsoo.ru/f5ea02b6">https://m.edsoo.ru/f5ea02b6</a>
29	Космический пейзаж	1	
	<b>Мюзикл</b>	1	<a href="https://m.edsoo.ru/f5ea02b6">https://m.edsoo.ru/f5ea02b6</a>
30	Мюзикл. Особенности жанра	1	
	<b>Раздел 5. Связь музыки с другими видами искусства</b>	4	<a href="https://m.edsoo.ru/f5ea02b6">https://m.edsoo.ru/f5ea02b6</a>
	<b>Музыка и живопись</b>	2	<a href="https://m.edsoo.ru/f5ea02b6">https://m.edsoo.ru/f5ea02b6</a>
31	Портрет в музыке и живописи	1	
32	Ночной пейзаж	1	

	<b>Музыка кино и телевидения</b>	1	<a href="https://m.edsoo.ru/f5ea02b6">https://m.edsoo.ru/f5ea02b6</a>
33	Музыка в отечественном кино	1кр	
34	Интегрированный зачет	1	
	Общее количество часов по программе	34	

### Тематическое планирование

#### 7 класс

№ п/п	Наименование разделов и тем программы	Количество часов	Электронные (цифровые) образовательные ресурсы
	<b>Инвариантные модули</b>		
	<b>Раздел 1. Музыка моего края</b>	2	<a href="https://m.edsoo.ru/f5ea40f0">https://m.edsoo.ru/f5ea40f0</a>
	<b>Календарный фольклор</b>	1	<a href="https://m.edsoo.ru/f5ea40f0">https://m.edsoo.ru/f5ea40f0</a>
1	Музыкальное путешествие: моя россия	1	
	<b>Семейный фольклор</b>	1	<a href="https://m.edsoo.ru/f5ea40f0">https://m.edsoo.ru/f5ea40f0</a>
2	Семейный фольклор	1	
	<b>Раздел 2. Народное музыкальное творчество России</b>	2	<a href="https://m.edsoo.ru/f5ea40f0">https://m.edsoo.ru/f5ea40f0</a>
	<b>Фольклорные жанры</b>	2	<a href="https://m.edsoo.ru/f5ea40f0">https://m.edsoo.ru/f5ea40f0</a>
3	Музыкальный народный календарь	1	
4	Календарные народные песни	1	
	<b>Раздел 3. Русская классическая музыка</b>	4	<a href="https://m.edsoo.ru/f5ea40f0">https://m.edsoo.ru/f5ea40f0</a>
	<b>История страны и народа в музыке русских композиторов</b>	2	<a href="https://m.edsoo.ru/f5ea40f0">https://m.edsoo.ru/f5ea40f0</a>
5	Этюды	1	
6	«Я русский композитор, и... это русская музыка»	1	
	<b>Русский балет</b>	2	<a href="https://m.edsoo.ru/f5ea40f0">https://m.edsoo.ru/f5ea40f0</a>
7	В музыкальном театре. Балет	1	
8	Балеты	1	
	<b>Раздел 4. Жанры музыкального искусства</b>	9	<a href="https://m.edsoo.ru/f5ea40f0">https://m.edsoo.ru/f5ea40f0</a>
	<b>Камерная музыка</b>	2	<a href="https://m.edsoo.ru/f5ea40f0">https://m.edsoo.ru/f5ea40f0</a>
9	Вокальные циклы	1	
10	Камерная музыка	1	
	<b>Театральные жанры</b>	2	<a href="https://m.edsoo.ru/f5ea40f0">https://m.edsoo.ru/f5ea40f0</a>
11	В музыкальном театре	1	
12	Судьба человеческая – судьба народная	1	
	<b>Симфоническая музыка</b>	2	<a href="https://m.edsoo.ru/f5ea40f0">https://m.edsoo.ru/f5ea40f0</a>
13	Классика и современность	1кр	
14	В концертном зале	1	
	<b>Циклические формы и жанры</b>	3	<a href="https://m.edsoo.ru/f5ea40f0">https://m.edsoo.ru/f5ea40f0</a>
15	Прелюдия	1	
16	Концерт	1	
17	Соната	1	
	<b>Вариативные модули</b>		
	<b>Раздел 1. Музыка народов мира</b>	2	<a href="https://m.edsoo.ru/f5ea40f0">https://m.edsoo.ru/f5ea40f0</a>
	<b>По странам и континентам</b>	2	<a href="https://m.edsoo.ru/f5ea40f0">https://m.edsoo.ru/f5ea40f0</a>
18	По странам и континентам	1	
19	Традиционная музыка народов Европы	1	
	<b>Раздел 2. Европейская классическая музыка</b>	6	<a href="https://m.edsoo.ru/f5ea40f0">https://m.edsoo.ru/f5ea40f0</a>
	<b>Музыкальная драматургия</b>	2	<a href="https://m.edsoo.ru/f5ea40f0">https://m.edsoo.ru/f5ea40f0</a>
20	Музыкальная драматургия - развитие музыки	1	
21	Музыкальная драматургия - развитие музыки	1	
	<b>Музыкальный образ</b>	1	<a href="https://m.edsoo.ru/f5ea40f0">https://m.edsoo.ru/f5ea40f0</a>
22	Героические образы в музыке, литературе, изобразительном искусстве	1	
	<b>Музыкант и публика</b>	2	<a href="https://m.edsoo.ru/f5ea40f0">https://m.edsoo.ru/f5ea40f0</a>
23	Инструментальная музыка	1	
24	Транскрипция	1	
	<b>Музыкальный стиль</b>	1	<a href="https://m.edsoo.ru/f5ea40f0">https://m.edsoo.ru/f5ea40f0</a>
25	Музыкальный стиль]]	1	
	<b>Раздел 3. Духовная музыка</b>	2	<a href="https://m.edsoo.ru/f5ea40f0">https://m.edsoo.ru/f5ea40f0</a>
	<b>Музыкальные жанры богослужения</b>	2	<a href="https://m.edsoo.ru/f5ea40f0">https://m.edsoo.ru/f5ea40f0</a>
26	Сюжеты и образы религиозной музыки	1	

27	Образы «вечерни» и «утрени»	1	
	<b>Раздел 4. Современная музыка: основные жанры и направления</b>	4	<a href="https://m.edsoo.ru/f5ea40f0">https://m.edsoo.ru/f5ea40f0</a>
	<b>Молодежная музыкальная культура</b>	2	<a href="https://m.edsoo.ru/f5ea40f0">https://m.edsoo.ru/f5ea40f0</a>
28	Рок-опера «иисус христос — суперзвезда»	1	
29	Рок-опера «юнона и авось» а. Рыбникова	1	
	<b>Джазовые композиции и популярные хиты</b>	2	<a href="https://m.edsoo.ru/f5ea40f0">https://m.edsoo.ru/f5ea40f0</a>
30	«рапсодия в стиле блюз» дж. Гершвина	1	
31	Популярные хиты	1	
	<b>Раздел 5. Связь музыки с другими видами искусства</b>		<a href="https://m.edsoo.ru/f5ea40f0">https://m.edsoo.ru/f5ea40f0</a>
	<b>Музыка и живопись. Симфоническая картина</b>	3	<a href="https://m.edsoo.ru/f5ea40f0">https://m.edsoo.ru/f5ea40f0</a>
32	Симфоническая картина	1	
33	Вечная красота жизни	1кр	
34	<b>Интегрированный зачет</b>	1	
	<b>Общее количество часов</b>	34	

### Труд (технология)

#### Пояснительная записка

Программа по предмету "Труд (технология)" составлена на основе Федеральной рабочей программы по учебному предмету "Труд (технология)", интегрирует знания по разным учебным предметам и является одним из базовых для формирования у обучающихся с ТНР функциональной грамотности, технико-технологического, проектного, креативного и критического мышления на основе практико-ориентированного обучения и системно-деятельностного подхода в реализации содержания, воспитания осознанного отношения к труду, как созидательной деятельности человека по созданию материальных и духовных ценностей.

Программа по предмету "Труд (технология)" знакомит обучающихся с различными технологиями, в том числе материальными, информационными, коммуникационными, когнитивными, социальными. В рамках освоения программы по предмету "Труд (технология)" происходит приобретение базовых навыков работы с современным технологичным оборудованием, освоение современных технологий, знакомство с миром профессий, самоопределение и ориентация обучающихся в сферах трудовой деятельности.

Программа по предмету "Труд (технология)" раскрывает содержание, отражает смену жизненных реалий и формирования пространства профессиональной ориентации и самоопределения личности, в том числе: компьютерное черчение, промышленный дизайн, 3D-моделирование, прототипирование, технологии цифрового производства в области обработки материалов, аддитивные технологии, нанотехнологии, робототехника и системы автоматического управления; технологии электротехники, электроники и электроэнергетики, строительство, транспорт, агро- и биотехнологии, обработка пищевых продуктов.

Программа по предмету "Труд (технология)" конкретизирует содержание, предметные, метапредметные и личностные результаты.

Стратегическими документами, определяющими направление модернизации содержания и методов обучения, являются [ФГОС](#) ООО и Концепция преподавания предметной области "Технология".

Основной целью освоения программы по предмету "Труд (технология)" предметной области "Технология" является формирование технологической грамотности, глобальных компетенций, творческого мышления.

Для реализации указанной цели необходимо решение системы общих и коррекционных задач.

Общими задачами учебного предмета "Труд (технология)" являются:

подготовка личности к трудовой, преобразовательной деятельности, в том числе на мотивационном уровне - формирование потребности и уважительного отношения к труду, социально ориентированной деятельности; овладение знаниями, умениями и опытом деятельности в предметной области "Технология"; овладение трудовыми умениями и необходимыми технологическими знаниями по преобразованию материи, энергии и информации в соответствии с поставленными целями, исходя из экономических, социальных, экологических, эстетических критериев, а также критериев личной и общественной безопасности; формирование у обучающихся культуры проектной и исследовательской деятельности, готовности к предложению и осуществлению новых технологических решений; формирование у обучающихся навыка использования в трудовой деятельности цифровых инструментов и программных сервисов, когнитивных инструментов и технологий; развитие умений оценивать свои профессиональные интересы и склонности в плане подготовки к будущей профессиональной деятельности, владение методиками оценки своих профессиональных предпочтений с учетом психофизических возможностей обучающихся с ТНР.

Коррекционными задачами являются:

развитие познавательной деятельности;  
развитие внимания, памяти и мышления;  
развитие зрительного восприятия; оптико-пространственных представлений, умения ориентироваться в условном пространстве, формирование пространственного воображения;  
развитие конструктивного праксиса, графических умений и мелкой моторики;  
совершенствование коммуникативных навыков, умения работать в команде.

Основной методический принцип программы по предмету "Труд (технология)" на уровне основного общего образования: освоение сущности и структуры технологии неразрывно связано с освоением процесса познания - построения и анализа разнообразных моделей.

Коррекционная направленность обучения должна учитывать специальные образовательные потребности обучающихся с ТНР и содержать следующие методические основы:

перераспределение учебных часов между темами с учетом темпа освоения текстового материала, графиков, таблиц, скорости письма и выполнения графических работ обучающимися конкретного класса;

наличие развернутого комментирования записей и действий;

оказание индивидуальной помощи обучающимся;

иллюстрирование текстовых задач сюжетами и примерами, позволяющими уточнить представления обучающихся об окружающей действительности, расширить их кругозор;

алгоритмизация заданий, дроблением их на смысловые части;

уменьшение объема аналогичных заданий и подбор разноплановых заданий;

использование большого количества индивидуальных раздаточных материалов;

усвоение понятийного ряда, на основе которого достигается овладение технологической культурой.

Технологическое образование обучающихся носит интегративный характер и строится на неразрывной взаимосвязи с трудовым процессом, создает возможность применения научно-теоретических знаний в преобразовательной продуктивной деятельности, включения обучающихся с ТНР в реальные трудовые отношения в процессе созидательной деятельности, воспитания культуры личности во всех ее проявлениях (культуры труда, эстетической, правовой, экологической, технологической и других ее проявлениях), самостоятельности, инициативности, предприимчивости, развитию компетенций, позволяющих обучающимся осваивать новые виды труда и сферы профессиональной деятельности.

Программа по предмету "Труд (технология)" построена по модульному принципу.

Модульная программа по предмету "Труд (технология)" является системой логически завершенных блоков (модулей) учебного материала, позволяющих достигнуть конкретных образовательных результатов, предусматривающая разные образовательные траектории ее реализации.

Модульная программа включает обязательные для изучения инвариантные модули, реализуемые в рамках, отведенных на учебный предмет часов.

В программу могут быть включены вариативные модули, разработанные по запросу участников образовательных отношений, в соответствии с этнокультурными и региональными особенностями, углубленным изучением отдельных тем инвариантных модулей.

Инвариантные модули программы по предмету "Труд (технология)" соответствуют ФООП ООО.

#### **Модуль «Производство и технологии»**

Модуль «Производство и технологии» является общим по отношению к другим модулям. Основные технологические понятия раскрываются в модуле в системном виде, что позволяет осваивать их на практике в рамках других инвариантных и вариативных модулей.

Особенностью современной техносферы является распространение технологического подхода на когнитивную область. Объектом технологии становятся фундаментальные составляющие цифрового социума: данные, информация, знание. Трансформация данных в информацию и информации в знание в условиях появления феномена «больших данных» является одной из значимых и востребованных в профессиональной сфере технологий.

Освоение содержания модуля осуществляется на протяжении всего курса технологии на уровне основного общего образования. Содержание модуля построено на основе последовательного знакомства обучающихся с технологическими процессами, техническими системами, материалами, производством и профессиональной деятельностью.

#### **Модуль «Технологии обработки материалов и пищевых продуктов»**

В модуле на конкретных примерах представлено освоение технологий обработки материалов по единой схеме: историко-культурное значение материала, экспериментальное изучение свойств материала, знакомство с инструментами, технологиями обработки, организация рабочего места, правила безопасного использования инструментов и приспособлений, экологические последствия использования материалов и применения технологий, а также характеризуются профессии, непосредственно связанные с получением и обработкой данных материалов. Изучение материалов и технологий предполагается в процессе выполнения учебного проекта, результатом которого будет продукт-изделие, изготовленный обучающимися. Модуль может быть представлен как проектный цикл по освоению технологии обработки материалов.

#### **Модуль «Компьютерная графика. Черчение»**

В рамках данного модуля обучающиеся знакомятся с основными видами и областями применения графической информации, с различными типами графических изображений и их элементами, учатся применять чертёжные инструменты, читать и выполнять чертежи на бумажном носителе с соблюдением основных правил, знакомятся с инструментами и условными графическими обозначениями графических редакторов, учатся создавать с их помощью тексты и рисунки, знакомятся с видами конструкторской документации и графических моделей, овладевают навыками чтения, выполнения и оформления сборочных чертежей, ручными и автоматизированными способами подготовки чертежей, эскизов и технических рисунков деталей, осуществления расчётов по чертежам.

Приобретаемые в модуле знания и умения необходимы для создания и освоения новых технологий, а также продуктов техносферы, и направлены на решение задачи укрепления кадрового потенциала российского производства.

Содержание модуля «Компьютерная графика. Черчение» может быть представлено, в том числе, и отдельными темами или блоками в других модулях. Ориентиром в данном случае будут планируемые предметные результаты за год обучения.

#### **Модуль «Робототехника»**

В модуле наиболее полно реализуется идея конвергенции материальных и информационных технологий. Значимость данного модуля заключается в том, что при его освоении формируются навыки работы с когнитивной составляющей (действиями, операциями и этапами).

Модуль «Робототехника» позволяет в процессе конструирования, создания действующих моделей роботов интегрировать знания о технике и технических устройствах, электронике, программировании, фундаментальные знания, полученные в рамках учебных предметов, а также дополнительного образования и самообразования.

#### **Модуль «3D-моделирование, прототипирование, макетирование»**

Модуль в значительной мере нацелен на реализацию основного методического принципа модульного курса технологии: освоение технологии идёт неразрывно с освоением методологии познания, основой которого является моделирование. При этом связь технологии с процессом познания носит двусторонний характер: анализ модели позволяет выделить составляющие её элементы и открывает возможность использовать технологический подход при построении моделей, необходимых для познания объекта. Модуль играет важную роль в формировании знаний и умений, необходимых для проектирования и усовершенствования продуктов (предметов), освоения и создания технологий.

В модульную программу по учебному предмету «Труд (технология)» могут быть включены вариативные модули, разработанные по запросу участников образовательных отношений, в соответствии с этнокультурными и региональными особенностями, углубленным изучением отдельных тем инвариантных модулей.

### **ВАРИАТИВНЫЕ МОДУЛИ ПРОГРАММЫ ПО УЧЕБНОМУ ПРЕДМЕТУ "ТРУД (ТЕХНОЛОГИЯ)"**

#### **Модуль «Автоматизированные системы»**

Модуль знакомит обучающихся с автоматизацией технологических процессов на производстве и в быту. Акцент сделан на изучение принципов управления автоматизированными системами и их практической реализации на примере простых технических систем. В результате освоения модуля обучающиеся разрабатывают индивидуальный или групповой проект, имитирующий работу автоматизированной системы (например, системы управления электродвигателем, освещением в помещении и прочее).

#### **Модули «Животноводство» и «Растениеводство»**

Модули знакомят обучающихся с традиционными и современными технологиями в сельскохозяйственной сфере, направленными на природные объекты, имеющие свои биологические циклы.

В программе по учебному предмету «Труд (технология)» осуществляется реализация межпредметных связей:

с алгеброй и геометрией при изучении модулей «Компьютерная графика. Черчение», «3D-моделирование, прототипирование, макетирование», «Технологии обработки материалов и пищевых продуктов»;

с химией при освоении разделов, связанных с технологиями химической промышленности в инвариантных модулях;

с биологией при изучении современных биотехнологий в инвариантных модулях и при освоении вариативных модулей «Растениеводство» и «Животноводство»;

с физикой при освоении моделей машин и механизмов, модуля «Робототехника», «3D-моделирование, прототипирование, макетирование», «Технологии обработки материалов и пищевых продуктов»;

с информатикой и информационно-коммуникационными технологиями при освоении в инвариантных и вариативных модулях информационных процессов сбора, хранения, преобразования и передачи информации, протекающих в технических системах, использовании программных сервисов;

с историей и искусством при освоении элементов промышленной эстетики, народных ремёсел в инвариантном модуле «Производство и технологии»;

с обществознанием при освоении тем в инвариантном модуле «Производство и технологии».

При изучении учебного предмета "Труд (технология)" осуществляется реализация межпредметных связей:

с алгеброй и геометрией при изучении модулей "Компьютерная графика. Черчение", "3D-моделирование, прототипирование, макетирование", "Технологии обработки материалов и пищевых продуктов";

с химией при освоении разделов, связанных с технологиями химической промышленности в инвариантных модулях;

с биологией при изучении современных биотехнологий в инвариантных модулях и при освоении вариативных модулей "Растениеводство" и "Животноводство";

с физикой при освоении моделей машин и механизмов, модуля "Робототехника", "3D-моделирование, прототипирование, макетирование", "Технологии обработки материалов и пищевых продуктов";

с информатикой и информационно-коммуникационными технологиями при освоении в инвариантных и вариативных модулях информационных процессов сбора, хранения, преобразования и передачи информации, протекающих в технических системах, использовании программных сервисов;

с историей и искусством при освоении элементов промышленной эстетики, народных ремесел в инвариантном модуле "Производство и технология";

с общественным при освоении темы в инвариантном модуле "Производство и технология".

При этом возможно проведение интегрированных занятий в рамках отдельных разделов с учетом особых образовательных потребностей обучающихся с ТНР.

Общее число часов, рекомендованных для изучения технологии, - 238: в 5 классе - 68 часов (2 часа в неделю), 6 классе - 68 часов (2 часа в неделю), 7 классе - 68 часов (2 часа в неделю), 8 классе - 34 часа (1 час в неделю), 9 классе - 34 часа (1 час в неделю), 10 классе - 34 часа (1 час в неделю).

### **Содержание обучения**

Содержание обучения по инвариантным модулям соответствует ФОП ООО.

### **Содержание учебного предмета**

#### **Инвариантные модули**

#### **Модуль «Производство и технологии»**

##### **5 класс**

Технологии вокруг нас. Материальный мир и потребности человека. Трудовая деятельность человека и создание вещей (изделий).

Материальные технологии. Технологический процесс. Производство и техника. Роль техники в производственной деятельности человека. Классификация техники.

Проекты и ресурсы в производственной деятельности человека. Проект как форма организации деятельности. Виды проектов. Этапы проектной деятельности. Проектная документация.

Какие бывают профессии. Мир труда и профессий. Социальная значимость профессий.

##### **6 класс**

Модели и моделирование.

Виды машин и механизмов. Кинематические схемы.

Технологические задачи и способы их решения.

Техническое моделирование и конструирование. Конструкторская документация.

Перспективы развития техники и технологий.

Мир профессий. Инженерные профессии.

##### **7 класс**

Создание технологий как основная задача современной науки.

Промышленная эстетика. Дизайн.

Народные ремёсла. Народные ремёсла и промыслы России.

Цифровизация производства. Цифровые технологии и способы обработки информации.

Управление технологическими процессами. Управление производством. Современные и перспективные технологии.

Понятие высокотехнологичных отраслей. «Высокие технологии» двойного назначения.

Разработка и внедрение технологий многократного использования материалов, технологий безотходного производства.

Мир профессий. Профессии, связанные с дизайном, их востребованность на рынке труда.

##### **8 класс**

Общие принципы управления. Управление и организация. Управление современным производством.

Производство и его виды. Инновации и инновационные процессы на предприятиях. Управление инновациями.

Рынок труда. Функции рынка труда. Трудовые ресурсы.

Мир профессий. Профессия, квалификация и компетенции. Выбор профессии в зависимости от интересов и способностей человека. Профессиональное самоопределение.

##### **9 класс**

Предпринимательство и предприниматель. Сущность культуры предпринимательства. Виды предпринимательской деятельности.

Внутренняя и внешняя среда предпринимательства. Базовые составляющие внутренней среды.

Модель реализации бизнес-идеи. Этапы разработки бизнес-проекта: анализ выбранного направления экономической деятельности, создание логотипа фирмы, разработка бизнес-плана. Эффективность предпринимательской деятельности.

Технологическое предпринимательство. Инновации и их виды. Новые рынки для продуктов.

Мир профессий. Выбор профессии.

#### **Модуль «Компьютерная графика. Черчение»**

##### **5 класс**

Графическая информация как средство передачи информации о материальном мире (вещах). Виды и области применения графической информации (графических изображений).

Основы графической грамоты. Графические материалы и инструменты.

Типы графических изображений (рисунок, диаграмма, графики, графы, эскиз, технический рисунок, чертёж, схема, карта, пиктограмма и другое.).

Основные элементы графических изображений (точка, линия, контур, буквы и цифры, условные знаки).

Правила построения чертежей (рамка, основная надпись, масштаб, виды, нанесение размеров).

Чтение чертежа.

Мир профессий. Профессии, связанные с черчением, их востребованность на рынке труда.

## **6 класс**

Создание проектной документации.

Основы выполнения чертежей с использованием чертёжных инструментов и приспособлений.

Стандарты оформления.

Понятие о графическом редакторе, компьютерной графике.

Инструменты графического редактора. Создание эскиза в графическом редакторе.

Инструменты для создания и редактирования текста в графическом редакторе.

Создание печатной продукции в графическом редакторе.

Мир профессий. Профессии, связанные с черчением, их востребованность на рынке труда.

## **7 класс**

Понятие о конструкторской документации. Формы деталей и их конструктивные элементы. Изображение и последовательность выполнения чертежа. Единая система конструкторской документации (ЕСКД). Государственный стандарт (ГОСТ).

Общие сведения о сборочных чертежах. Оформление сборочного чертежа. Правила чтения сборочных чертежей.

Понятие графической модели.

Применение компьютеров для разработки графической документации. Построение геометрических фигур, чертежей деталей в системе автоматизированного проектирования.

Математические, физические и информационные модели.

Графические модели. Виды графических моделей.

Количественная и качественная оценка модели.

Мир профессий. Профессии, связанные с черчением, их востребованность на рынке труда.

## **8 класс**

Применение программного обеспечения для создания проектной документации: моделей объектов и их чертежей.

Создание документов, виды документов. Основная надпись.

Геометрические примитивы.

Создание, редактирование и трансформация графических объектов.

Сложные 3D-модели и сборочные чертежи.

Изделия и их модели. Анализ формы объекта и синтез модели.

План создания 3D-модели.

Дерево модели. Формообразование детали. Способы редактирования операции формообразования и эскиза.

Мир профессий. Профессии, связанные с компьютерной графикой, их востребованность на рынке труда.

## **9 класс**

Система автоматизации проектно-конструкторских работ — САПР. Чертежи с использованием в системе автоматизированного проектирования (САПР) для подготовки проекта изделия.

Оформление конструкторской документации, в том числе, с использованием систем автоматизированного проектирования (САПР).

Объём документации: пояснительная записка, спецификация. Графические документы: технический рисунок объекта, чертёж общего вида, чертежи деталей. Условности и упрощения на чертеже. Создание презентации.

Профессии, связанные с изучаемыми технологиями, черчением, проектированием с использованием САПР, их востребованность на рынке труда.

Мир профессий. Профессии, связанные с изучаемыми технологиями, черчением, проектированием с использованием САПР, их востребованность на рынке труда.

## **Модуль «3D-моделирование, прототипирование, макетирование»**

### **7 класс**

Виды и свойства, назначение моделей. Адекватность модели моделируемому объекту и целям моделирования.

Понятие о макетировании. Типы макетов. Материалы и инструменты для бумажного макетирования. Выполнение развёртки, сборка деталей макета. Разработка графической документации.

Создание объёмных моделей с помощью компьютерных программ.

Программы для просмотра на экране компьютера файлов с готовыми цифровыми трёхмерными моделями и последующей распечатки их развёрток.

Программа для редактирования готовых моделей и последующей их распечатки. Инструменты для редактирования моделей.

Мир профессий. Профессии, связанные с 3D-печатью.

### **8 класс**

3D-моделирование как технология создания визуальных моделей.

Графические примитивы в 3D-моделировании. Куб и кубоид. Шар и многогранник. Цилиндр, призма, пирамида.

Операции над примитивами. Поворот тел в пространстве. Масштабирование тел. Вычитание, пересечение и объединение геометрических тел.

Понятие «прототипирование». Создание цифровой объёмной модели.

Инструменты для создания цифровой объёмной модели.  
Мир профессий. Профессии, связанные с 3D-печатью.

#### **9 класс**

Моделирование сложных объектов. Рендеринг. Полигональная сетка.  
Понятие «аддитивные технологии».  
Технологическое оборудование для аддитивных технологий: 3D-принтеры.  
Области применения трёхмерной печати. Сырьё для трёхмерной печати.  
Этапы аддитивного производства. Правила безопасного пользования 3D-принтером. Основные настройки для выполнения печати на 3D-принтере.  
Подготовка к печати. Печать 3D-модели.  
Профессии, связанные с 3D-печатью.  
Мир профессий. Профессии, связанные с 3D-печатью.

#### **Модуль «Технологии обработки материалов и пищевых продуктов»**

#### **5 класс**

Технологии обработки конструкционных материалов.  
Проектирование, моделирование, конструирование – основные составляющие технологии. Основные элементы структуры технологии: действия, операции, этапы. Технологическая карта.  
Бумага и её свойства. Производство бумаги, история и современные технологии.  
Использование древесины человеком (история и современность). Использование древесины и охрана природы. Общие сведения о древесине хвойных и лиственных пород. Пиломатериалы. Способы обработки древесины. Организация рабочего места при работе с древесиной.  
Ручной и электрифицированный инструмент для обработки древесины.  
Операции (основные): разметка, пиление, сверление, зачистка, декорирование древесины.  
Народные промыслы по обработке древесины.  
Мир профессий. Профессии, связанные с производством и обработкой древесины.  
Индивидуальный творческий (учебный) проект «Изделие из древесины».  
Технологии обработки пищевых продуктов.  
Общие сведения о питании и технологиях приготовления пищи.  
Рациональное, здоровое питание, режим питания, пищевая пирамида.  
Значение выбора продуктов для здоровья человека. Пищевая ценность разных продуктов питания.  
Пищевая ценность яиц, круп, овощей. Технологии обработки овощей, круп.  
Технология приготовления блюд из яиц, круп, овощей. Определение качества продуктов, правила хранения продуктов.  
Интерьер кухни, рациональное размещение мебели. Посуда, инструменты, приспособления для обработки пищевых продуктов, приготовления блюд.  
Правила этикета за столом. Условия хранения продуктов питания. Утилизация бытовых и пищевых отходов.  
Мир профессий. Профессии, связанные с производством и обработкой пищевых продуктов.  
Групповой проект по теме «Питание и здоровье человека».  
Технологии обработки текстильных материалов.  
Основы материаловедения. Текстильные материалы (нитки, ткань), производство и использование человеком. История, культура.  
Современные технологии производства тканей с разными свойствами.  
Технологии получения текстильных материалов из натуральных волокон растительного, животного происхождения, из химических волокон. Свойства тканей.  
Основы технологии изготовления изделий из текстильных материалов.  
Последовательность изготовления швейного изделия. Контроль качества готового изделия.  
Устройство швейной машины: виды приводов швейной машины, регуляторы.  
Виды стежков, швов. Виды ручных и машинных швов (стачные, краевые).  
Мир профессий. Профессии, связанные со швейным производством.  
Индивидуальный творческий (учебный) проект «Изделие из текстильных материалов».  
Чертёж выкроек проектного швейного изделия (например, мешок для сменной обуви, прихватка, лоскутное шитьё).  
Выполнение технологических операций по пошиву проектного изделия, отделке изделия.  
Оценка качества изготовления проектного швейного изделия.

#### **6 класс**

Технологии обработки конструкционных материалов.  
Получение и использование металлов человеком. Рациональное использование, сбор и переработка вторичного сырья. Общие сведения о видах металлов и сплавах. Тонколистовой металл и проволока.  
Народные промыслы по обработке металла.  
Способы обработки тонколистового металла.  
Слесарный верстак. Инструменты для разметки, правки, резания тонколистового металла.  
Операции (основные): правка, разметка, резание, гибка тонколистового металла.  
Мир профессий. Профессии, связанные с производством и обработкой металлов.  
Индивидуальный творческий (учебный) проект «Изделие из металла».



Выполнение проектного изделия по технологической карте.  
Потребительские и технические требования к качеству готового изделия.  
Оценка качества проектного изделия из тонколистового металла.  
Технологии обработки пищевых продуктов.  
Молоко и молочные продукты в питании. Пищевая ценность молока и молочных продуктов. Технологии приготовления блюд из молока и молочных продуктов.  
Определение качества молочных продуктов, правила хранения продуктов.  
Виды теста. Технологии приготовления разных видов теста (тесто для вареников, песочное тесто, бисквитное тесто, дрожжевое тесто).  
Мир профессий. Профессии, связанные с пищевым производством.  
Групповой проект по теме «Технологии обработки пищевых продуктов».  
Технологии обработки текстильных материалов.  
Современные текстильные материалы, получение и свойства.  
Сравнение свойств тканей, выбор ткани с учётом эксплуатации изделия.  
Одежда, виды одежды. Мода и стиль.  
Мир профессий. Профессии, связанные с производством одежды.  
Индивидуальный творческий (учебный) проект «Изделие из текстильных материалов».  
Чертёж выкроек проектного швейного изделия (например, укладка для инструментов, сумка, рюкзак; изделие в технике лоскутной пластики).  
Выполнение технологических операций по раскрою и пошиву проектного изделия, отделке изделия.  
Оценка качества изготовления проектного швейного изделия.

### **7 класс**

Технологии обработки конструкционных материалов.  
Обработка древесины. Технологии механической обработки конструкционных материалов. Технологии отделки изделий из древесины.  
Обработка металлов. Технологии обработки металлов. Конструкционная сталь. Токарно-винторезный станок. Изделия из металлопроката. Резьба и резьбовые соединения. Нарезание резьбы. Соединение металлических деталей клеем. Отделка деталей.  
Пластмасса и другие современные материалы: свойства, получение и использование.  
Индивидуальный творческий (учебный) проект «Изделие из конструкционных и поделочных материалов».  
Технологии обработки пищевых продуктов.  
Рыба, морепродукты в питании человека. Пищевая ценность рыбы и морепродуктов. Виды промысловых рыб. Охлаждённая, мороженая рыба. Механическая обработка рыбы. Показатели свежести рыбы. Кулинарная разделка рыбы. Виды тепловой обработки рыбы. Требования к качеству рыбных блюд. Рыбные консервы.  
Мясо животных, мясо птицы в питании человека. Пищевая ценность мяса. Механическая обработка мяса животных (говядина, свинина, баранина), обработка мяса птицы. Показатели свежести мяса. Виды тепловой обработки мяса.  
Блюда национальной кухни из мяса, рыбы.  
Групповой проект по теме «Технологии обработки пищевых продуктов».  
Мир профессий. Профессии, связанные с общественным питанием.  
Технологии обработки текстильных материалов.  
Конструирование одежды. Плечевая и поясная одежда.  
Чертёж выкроек швейного изделия.  
Моделирование поясной и плечевой одежды.  
Выполнение технологических операций по раскрою и пошиву изделия, отделке изделия (по выбору обучающихся).  
Оценка качества изготовления швейного изделия.  
Мир профессий. Профессии, связанные с производством одежды.

### **Модуль «Робототехника»**

#### **5 класс**

Автоматизация и роботизация. Принципы работы робота.  
Классификация современных роботов. Виды роботов, их функции и назначение.  
Взаимосвязь конструкции робота и выполняемой им функции.  
Робототехнический конструктор и комплектующие.  
Чтение схем. Сборка роботизированной конструкции по готовой схеме.  
Базовые принципы программирования.  
Визуальный язык для программирования простых робототехнических систем.  
Мир профессий. Профессии в области робототехники.

#### **6 класс**

Мобильная робототехника. Организация перемещения робототехнических устройств.  
Транспортные роботы. Назначение, особенности.  
Знакомство с контроллером, моторами, датчиками.  
Сборка мобильного робота.  
Принципы программирования мобильных роботов.

Изучение интерфейса визуального языка программирования, основные инструменты и команды программирования роботов.

Мир профессий. Профессии в области робототехники.

Учебный проект по робототехнике.

#### **7 класс**

Промышленные и бытовые роботы, их классификация, назначение, использование.

Беспилотные автоматизированные системы, их виды, назначение.

Программирование контроллера, в среде конкретного языка программирования, основные инструменты и команды программирования роботов.

Реализация алгоритмов управления отдельными компонентами и роботизированными системами.

Анализ и проверка на работоспособность, усовершенствование конструкции робота.

Мир профессий. Профессии в области робототехники.

Учебный проект по робототехнике.

#### **8 класс**

История развития беспилотного авиационного аппарата, применение беспилотных летательных аппаратов.

Классификация беспилотных летательных аппаратов.

Конструкция беспилотных летательных аппаратов.

Правила безопасной эксплуатации аккумулятора.

Воздушный винт, характеристика. Аэродинамика полёта.

Органы управления. Управление беспилотными летательными аппаратами.

Обеспечение безопасности при подготовке к полету, во время полета.

Мир профессий. Профессии в области робототехники.

Учебный проект по робототехнике (одна из предложенных тем на выбор).

#### **9 класс**

Робототехнические и автоматизированные системы.

Система интернет вещей. Промышленный интернет вещей.

Потребительский интернет вещей.

Искусственный интеллект в управлении автоматизированными и роботизированными системами. Технология машинного зрения. Нейротехнологии и нейроинтерфейсы.

Конструирование и моделирование автоматизированных и роботизированных систем.

Управление групповым взаимодействием роботов (наземные роботы, беспилотные летательные аппараты).

Управление роботами с использованием телеметрических систем.

Мир профессий. Профессии в области робототехники.

Индивидуальный проект по робототехнике.

### **Вариативные модули**

#### **Модуль «Автоматизированные системы»**

##### **8–9 классы**

Введение в автоматизированные системы.

Определение автоматизации, общие принципы управления технологическим процессом. Автоматизированные системы, используемые на промышленных предприятиях региона.

Управляющие и управляемые системы. Понятие обратной связи, ошибка регулирования, корректирующие устройства.

Виды автоматизированных систем, их применение на производстве.

Элементная база автоматизированных систем.

Понятие об электрическом токе, проводники и диэлектрики. Создание электрических цепей, соединение проводников. Основные электрические устройства и системы: щиты и оборудование щитов, элементы управления и сигнализации, силовое оборудование, кабеленесущие системы, провода и кабели. Разработка стенда программирования модели автоматизированной системы.

Управление техническими системами.

Технические средства и системы управления. Программируемое логическое реле в управлении и автоматизации процессов. Графический язык программирования, библиотеки блоков. Создание простых алгоритмов и программ для управления технологическим процессом. Создание алгоритма пуска и реверса электродвигателя. Управление освещением в помещениях.

#### **Модуль «Животноводство»**

##### **7–8 классы**

Элементы технологий выращивания сельскохозяйственных животных.

Домашние животные. Сельскохозяйственные животные.

Содержание сельскохозяйственных животных: помещение, оборудование, уход.

Разведение животных. Породы животных, их создание.

Лечение животных. Понятие о ветеринарии.

Заготовка кормов. Кормление животных. Питательность корма. Рацион.

Животные у нас дома. Забота о домашних и бездомных животных.

Проблема клонирования живых организмов. Социальные и этические проблемы.

Производство животноводческих продуктов.

Животноводческие предприятия. Оборудование и микроклимат животноводческих и птицеводческих предприятий. Выращивание животных. Использование и хранение животноводческой продукции.

Использование цифровых технологий в животноводстве.

Цифровая ферма: автоматическое кормление животных, автоматическая дойка, уборка помещения и другое.

Цифровая «умная» ферма — перспективное направление роботизации в животноводстве.

Профессии, связанные с деятельностью животновода.

Зоотехник, зооинженер, ветеринар, оператор птицефабрики, оператор животноводческих ферм и другие профессии. Использование информационных цифровых технологий в профессиональной деятельности.

## **Модуль «Растениеводство»**

### **7–8 классы**

Элементы технологий выращивания сельскохозяйственных культур.

Земледелие как поворотный пункт развития человеческой цивилизации. Земля как величайшая ценность человечества. История земледелия.

Почвы, виды почв. Плодородие почв.

Инструменты обработки почвы: ручные и механизированные. Сельскохозяйственная техника.

Культурные растения и их классификация.

Выращивание растений на школьном/приусадебном участке.

Полезные для человека дикорастущие растения и их классификация.

Сбор, заготовка и хранение полезных для человека дикорастущих растений и их плодов. Сбор и заготовка грибов. Соблюдение правил безопасности.

Сохранение природной среды.

Сельскохозяйственное производство.

Особенности сельскохозяйственного производства: сезонность, природно-климатические условия, слабая прогнозируемость показателей. Агропромышленные комплексы. Компьютерное оснащение сельскохозяйственной техники.

Автоматизация и роботизация сельскохозяйственного производства:

анализаторы почвы с использованием спутниковой системы навигации;

автоматизация тепличного хозяйства;

применение роботов-манипуляторов для уборки урожая;

внесение удобрения на основе данных от азотно-спектральных датчиков;

определение критических точек полей с помощью спутниковых снимков;

использование беспилотных летательных аппаратов и другое.

Генно-модифицированные растения: положительные и отрицательные аспекты.

Сельскохозяйственные профессии.

Профессии в сельском хозяйстве: агроном, агрохимик, агроинженер, тракторист-машинист сельскохозяйственного производства и другие профессии. Особенности профессиональной деятельности в сельском хозяйстве. Использование цифровых технологий в профессиональной деятельности.

## **Планируемые образовательные результаты**

### **Личностные результаты**

В результате изучения программы по учебному предмету «Труд (технология)» на уровне основного общего образования у обучающегося будут сформированы следующие личностные результаты в части:

#### **1) патриотического воспитания:**

проявление интереса к истории и современному состоянию российской науки и технологии;

ценностное отношение к достижениям российских инженеров и учёных;

#### **2) гражданского и духовно-нравственного воспитания:**

готовность к активному участию в обсуждении общественно значимых и этических проблем, связанных с современными технологиями, в особенности технологиями четвёртой промышленной революции;

осознание важности морально-этических принципов в деятельности, связанной с реализацией технологий;

освоение социальных норм и правил поведения, роли и формы социальной жизни в группах и сообществах, включая взрослые и социальные сообщества;

#### **3) эстетического воспитания:**

восприятие эстетических качеств предметов труда;

умение создавать эстетически значимые изделия из различных материалов;

понимание ценности отечественного и мирового искусства, народных традиций и народного творчества в декоративно-прикладном искусстве;

осознание роли художественной культуры как средства коммуникации и самовыражения в современном обществе;

#### **4) ценности научного познания и практической деятельности:**

осознание ценности науки как фундамента технологий;

развитие интереса к исследовательской деятельности, реализации на практике достижений науки;

#### **5) формирования культуры здоровья и эмоционального благополучия:**

осознание ценности безопасного образа жизни в современном технологическом мире, важности правил безопасной работы с инструментами;

умение распознавать информационные угрозы и осуществлять защиту личности от этих угроз;

**б) трудового воспитания:**

уважение к труду, трудящимся, результатам труда (своего и других людей);

ориентация на трудовую деятельность, получение профессии, личностное самовыражение в продуктивном, нравственно достойном труде в российском обществе;

готовность к активному участию в решении возникающих практических трудовых дел, задач технологической и социальной направленности, способность инициировать, планировать и самостоятельно выполнять такого рода деятельность;

умение ориентироваться в мире современных профессий;

умение осознанно выбирать индивидуальную траекторию развития с учётом личных и общественных интересов, потребностей;

ориентация на достижение выдающихся результатов в профессиональной деятельности;

**7) экологического воспитания:**

воспитание бережного отношения к окружающей среде, понимание необходимости соблюдения баланса между природой и техносферой;

осознание пределов преобразовательной деятельности человека.

**Метапредметные результаты**

В результате изучения программы по учебному предмету «Труд (технология)» на уровне основного общего образования у обучающегося будут сформированы познавательные универсальные учебные действия, регулятивные универсальные учебные действия, коммуникативные универсальные учебные действия.

**Познавательные универсальные учебные действия**

**Базовые логические действия:**

выявлять и характеризовать существенные признаки природных и рукотворных объектов;

устанавливать существенный признак классификации, основание для обобщения и сравнения;

выявлять закономерности и противоречия в рассматриваемых фактах, данных и наблюдениях, относящихся к внешнему миру;

выявлять причинно-следственные связи при изучении природных явлений и процессов, а также процессов, происходящих в техносфере;

самостоятельно выбирать способ решения поставленной задачи, используя для этого необходимые материалы, инструменты и технологии.

**Базовые проектные действия:**

выявлять проблемы, связанные с ними цели, задачи деятельности;

осуществлять планирование проектной деятельности;

разрабатывать и реализовывать проектный замысел и оформлять его в форме «продукта»;

осуществлять самооценку процесса и результата проектной деятельности, взаимооценку.

**Базовые исследовательские действия:**

использовать вопросы как исследовательский инструмент познания;

формировать запросы к информационной системе с целью получения необходимой информации;

оценивать полноту, достоверность и актуальность полученной информации;

опытным путём изучать свойства различных материалов;

овладевать навыками измерения величин с помощью измерительных инструментов, оценивать погрешность измерения, уметь осуществлять арифметические действия с приближёнными величинами;

строить и оценивать модели объектов, явлений и процессов;

уметь создавать, применять и преобразовывать знаки и символы, модели и схемы для решения учебных и познавательных задач;

уметь оценивать правильность выполнения учебной задачи, собственные возможности её решения;

прогнозировать поведение технической системы, в том числе с учётом синергетических эффектов.

**Работа с информацией:**

выбирать форму представления информации в зависимости от поставленной задачи;

понимать различие между данными, информацией и знаниями;

владеть начальными навыками работы с «большими данными»;

владеть технологией трансформации данных в информацию, информации в знания.

**Регулятивные универсальные учебные действия**

**Самоорганизация:**

уметь самостоятельно определять цели и планировать пути их достижения, в том числе альтернативные, осознанно выбирать наиболее эффективные способы решения учебных и познавательных задач;

уметь соотносить свои действия с планируемыми результатами, осуществлять контроль своей деятельности в процессе достижения результата, определять способы действий в рамках предложенных условий и требований, корректировать свои действия в соответствии с изменяющейся ситуацией;

делать выбор и брать ответственность за решение.

**Самоконтроль (рефлексия) :**

давать адекватную оценку ситуации и предлагать план её изменения;

объяснять причины достижения (недостижения) результатов преобразовательной деятельности;  
вносить необходимые коррективы в деятельность по решению задачи или по осуществлению проекта;  
оценивать соответствие результата цели и условиям и при необходимости корректировать цель и процесс её достижения.

#### **Умение принятия себя и других:**

признавать своё право на ошибку при решении задач или при реализации проекта, такое же право другого на подобные ошибки.

#### **Коммуникативные универсальные учебные действия**

##### **Общение:**

в ходе обсуждения учебного материала, планирования и осуществления учебного проекта;  
в рамках публичного представления результатов проектной деятельности;  
в ходе совместного решения задачи с использованием облачных сервисов;  
в ходе общения с представителями других культур, в частности в социальных сетях.

##### **Совместная деятельность:**

понимать и использовать преимущества командной работы при реализации учебного проекта;  
понимать необходимость выработки знаково-символических средств как необходимого условия успешной проектной деятельности;

уметь адекватно интерпретировать высказывания собеседника – участника совместной деятельности;  
владеть навыками отстаивания своей точки зрения, используя при этом законы логики;  
уметь распознавать некорректную аргументацию.

#### **Предметные результаты**

Для **всех модулей** обязательные предметные результаты:

организовывать рабочее место в соответствии с изучаемой технологией;  
соблюдать правила безопасного использования ручных и электрифицированных инструментов и оборудования;

грамотно и осознанно выполнять технологические операции в соответствии с изучаемой технологией.

#### **Предметные результаты освоения содержания модуля «Производство и технологии»**

К концу обучения в **5 классе:**

называть и характеризовать технологии;  
называть и характеризовать потребности человека;  
классифицировать технику, описывать назначение техники;  
объяснять понятия «техника», «машина», «механизм», характеризовать простые механизмы и узнавать их в конструкциях и разнообразных моделях окружающего предметного мира;  
использовать метод учебного проектирования, выполнять учебные проекты;  
назвать и характеризовать профессии, связанные с миром техники и технологий.

К концу обучения в **6 классе:**

называть и характеризовать машины и механизмы;  
характеризовать предметы труда в различных видах материального производства;  
характеризовать профессии, связанные с инженерной и изобретательской деятельностью.

К концу обучения в **7 классе:**

приводить примеры развития технологий;  
называть и характеризовать народные промыслы и ремёсла России;  
оценивать области применения технологий, понимать их возможности и ограничения;  
оценивать условия и риски применимости технологий с позиций экологических последствий;  
выявлять экологические проблемы;  
характеризовать профессии, связанные со сферой дизайна.

К концу обучения в **8 классе:**

характеризовать общие принципы управления;  
анализировать возможности и сферу применения современных технологий;  
характеризовать направления развития и особенности перспективных технологий;  
предлагать предпринимательские идеи, обосновывать их решение;  
определять проблему, анализировать потребности в продукте;  
овладеть методами учебной, исследовательской и проектной деятельности, решения творческих задач, проектирования, моделирования, конструирования и эстетического оформления изделий;  
характеризовать мир профессий, связанных с изучаемыми технологиями, их востребованность на рынке труда.

К концу обучения в **9 классе:**

характеризовать культуру предпринимательства, виды предпринимательской деятельности;  
создавать модели экономической деятельности;  
разрабатывать бизнес-проект;  
оценивать эффективность предпринимательской деятельности;  
планировать своё профессиональное образование и профессиональную карьеру.

#### **Предметные результаты освоения содержания модуля «Компьютерная графика. Черчение»**

К концу обучения в **5 классе:**

называть виды и области применения графической информации;  
называть типы графических изображений (рисунок, диаграмма, графики, графы, эскиз, технический рисунок, чертёж, схема, карта, пиктограмма и другие);  
называть основные элементы графических изображений (точка, линия, контур, буквы и цифры, условные знаки);  
называть и применять чертёжные инструменты;  
читать и выполнять чертежи на листе А4 (рамка, основная надпись, масштаб, виды, нанесение размеров);  
характеризовать мир профессий, связанных с черчением, компьютерной графикой их востребованность на рынке труда.

К концу обучения **в 6 классе:**

знать и выполнять основные правила выполнения чертежей с использованием чертёжных инструментов;  
знать и использовать для выполнения чертежей инструменты графического редактора;  
понимать смысл условных графических обозначений, создавать с их помощью графические тексты;  
создавать тексты, рисунки в графическом редакторе;  
характеризовать мир профессий, связанных с черчением, компьютерной графикой их востребованность на рынке труда.

К концу обучения **в 7 классе:**

называть виды конструкторской документации;  
называть и характеризовать виды графических моделей;  
выполнять и оформлять сборочный чертёж;  
владеть ручными способами вычерчивания чертежей, эскизов и технических рисунков деталей;  
владеть автоматизированными способами вычерчивания чертежей, эскизов и технических рисунков;  
уметь читать чертежи деталей и осуществлять расчёты по чертежам;  
характеризовать мир профессий, связанных с черчением, компьютерной графикой их востребованность на рынке труда.

К концу обучения **в 8 классе:**

использовать программное обеспечение для создания проектной документации;  
создавать различные виды документов;  
владеть способами создания, редактирования и трансформации графических объектов;  
выполнять эскизы, схемы, чертежи с использованием чертёжных инструментов и приспособлений и (или) с использованием программного обеспечения;  
создавать и редактировать сложные 3D-модели и сборочные чертежи;  
характеризовать мир профессий, связанных с черчением, компьютерной графикой их востребованность на рынке труда.

К концу обучения **в 9 классе:**

выполнять эскизы, схемы, чертежи с использованием чертёжных инструментов и приспособлений и (или) в системе автоматизированного проектирования (САПР);  
создавать 3D-модели в системе автоматизированного проектирования (САПР);  
оформлять конструкторскую документацию, в том числе с использованием систем автоматизированного проектирования (САПР);  
характеризовать мир профессий, связанных с изучаемыми технологиями, их востребованность на рынке труда.

**Предметные результаты освоения содержания модуля «3D-моделирование, прототипирование, макетирование»**

К концу обучения **в 7 классе:**

называть виды, свойства и назначение моделей;  
называть виды макетов и их назначение;  
создавать макеты различных видов, в том числе с использованием программного обеспечения;  
выполнять развёртку и соединять фрагменты макета;  
выполнять сборку деталей макета;  
разрабатывать графическую документацию;  
характеризовать мир профессий, связанных с изучаемыми технологиями макетирования, их востребованность на рынке труда.

К концу обучения **в 8 классе:**

разрабатывать оригинальные конструкции с использованием 3D-моделей, проводить их испытание, анализ, способы модернизации в зависимости от результатов испытания;  
создавать 3D-модели, используя программное обеспечение;  
устанавливать адекватность модели объекту и целям моделирования;  
проводить анализ и модернизацию компьютерной модели;  
изготавливать прототипы с использованием технологического оборудования (3D-принтер, лазерный гравёр и другие);  
модернизировать прототип в соответствии с поставленной задачей;  
презентовать изделие;  
характеризовать мир профессий, связанных с изучаемыми технологиями 3D-моделирования, их востребованность на рынке труда.

К концу обучения **в 9 классе:**

использовать редактор компьютерного трёхмерного проектирования для создания моделей сложных объектов;

изготавливать прототипы с использованием технологического оборудования (3D-принтер, лазерный гравер и другие);

называть и выполнять этапы аддитивного производства;

модернизировать прототип в соответствии с поставленной задачей;

называть области применения 3D-моделирования;

характеризовать мир профессий, связанных с изучаемыми технологиями 3D-моделирования, их востребованность на рынке труда.

**Предметные результаты освоения содержания модуля «Технологии обработки материалов и пищевых продуктов»**

К концу обучения **в 5 классе:**

самостоятельно выполнять учебные проекты в соответствии с этапами проектной деятельности; выбирать идею творческого проекта, выявлять потребность в изготовлении продукта на основе анализа информационных источников различных видов и реализовывать её в проектной деятельности;

создавать, применять и преобразовывать знаки и символы, модели и схемы; использовать средства и инструменты информационно-коммуникационных технологий для решения прикладных учебно-познавательных задач;

называть и характеризовать виды бумаги, её свойства, получение и применение;

называть народные промыслы по обработке древесины;

характеризовать свойства конструкционных материалов;

выбирать материалы для изготовления изделий с учётом их свойств, технологий обработки, инструментов и приспособлений;

называть и характеризовать виды древесины, пиломатериалов;

выполнять простые ручные операции (разметка, распиливание, строгание, сверление) по обработке изделий из древесины с учётом её свойств, применять в работе столярные инструменты и приспособления;

исследовать, анализировать и сравнивать свойства древесины разных пород деревьев;

знать и называть пищевую ценность яиц, круп, овощей;

приводить примеры обработки пищевых продуктов, позволяющие максимально сохранять их пищевую ценность;

называть и выполнять технологии первичной обработки овощей, круп;

называть и выполнять технологии приготовления блюд из яиц, овощей, круп;

называть виды планировки кухни; способы рационального размещения мебели;

называть и характеризовать текстильные материалы, классифицировать их, описывать основные этапы производства;

анализировать и сравнивать свойства текстильных материалов;

выбирать материалы, инструменты и оборудование для выполнения швейных работ;

использовать ручные инструменты для выполнения швейных работ;

подготавливать швейную машину к работе с учётом безопасных правил её эксплуатации, выполнять простые операции машинной обработки (машинные строчки);

выполнять последовательность изготовления швейных изделий, осуществлять контроль качества;

характеризовать группы профессий, описывать тенденции их развития, объяснять социальное значение групп профессий.

К концу обучения **в 6 классе:**

характеризовать свойства конструкционных материалов;

называть народные промыслы по обработке металла;

называть и характеризовать виды металлов и их сплавов;

исследовать, анализировать и сравнивать свойства металлов и их сплавов;

классифицировать и характеризовать инструменты, приспособления и технологическое оборудование;

использовать инструменты, приспособления и технологическое оборудование при обработке тонколистового металла, проволоки;

выполнять технологические операции с использованием ручных инструментов, приспособлений, технологического оборудования;

обрабатывать металлы и их сплавы слесарным инструментом;

знать и называть пищевую ценность молока и молочных продуктов;

определять качество молочных продуктов, называть правила хранения продуктов;

называть и выполнять технологии приготовления блюд из молока и молочных продуктов;

называть виды теста, технологии приготовления разных видов теста;

называть национальные блюда из разных видов теста;

называть виды одежды, характеризовать стили одежды;

характеризовать современные текстильные материалы, их получение и свойства;

выбирать текстильные материалы для изделий с учётом их свойств;

самостоятельно выполнять чертёж выкроек швейного изделия;

соблюдать последовательность технологических операций по раскрою, пошиву и отделке изделия;

выполнять учебные проекты, соблюдая этапы и технологии изготовления проектных изделий;  
характеризовать мир профессий, связанных с изучаемыми технологиями, их востребованность на рынке труда.

К концу обучения **в 7 классе:**

исследовать и анализировать свойства конструкционных материалов;  
выбирать инструменты и оборудование, необходимые для изготовления выбранного изделия по данной технологии;

применять технологии механической обработки конструкционных материалов;  
осуществлять доступными средствами контроль качества изготавливаемого изделия, находить и устранять допущенные дефекты;

выполнять художественное оформление изделий;  
называть пластмассы и другие современные материалы, анализировать их свойства, возможность применения в быту и на производстве;

осуществлять изготовление субъективно нового продукта, опираясь на общую технологическую схему;  
оценивать пределы применимости данной технологии, в том числе с экономических и экологических позиций;

знать и называть пищевую ценность рыбы, морепродуктов продуктов; определять качество рыбы;  
знать и называть пищевую ценность мяса животных, мяса птицы, определять качество;

называть и выполнять технологии приготовления блюд из рыбы,  
характеризовать технологии приготовления из мяса животных, мяса птицы;  
называть блюда национальной кухни из рыбы, мяса;

характеризовать конструкционные особенности костюма;  
выбирать текстильные материалы для изделий с учётом их свойств;  
самостоятельно выполнять чертёж выкроек швейного изделия;

соблюдать последовательность технологических операций по раскрою, пошиву и отделке изделия;  
характеризовать мир профессий, связанных с изучаемыми технологиями, их востребованность на рынке труда.

**Предметные результаты освоения содержания модуля «Робототехника»**

К концу обучения **в 5 классе:**

классифицировать и характеризовать роботов по видам и назначению;  
знать основные законы робототехники;  
называть и характеризовать назначение деталей робототехнического конструктора;  
характеризовать составные части роботов, датчики в современных робототехнических системах;  
получить опыт моделирования машин и механизмов с помощью робототехнического конструктора;  
применять навыки моделирования машин и механизмов с помощью робототехнического конструктора;  
владеть навыками индивидуальной и коллективной деятельности, направленной на создание робототехнического продукта;

характеризовать мир профессий, связанных с робототехникой.

К концу обучения **в 6 классе:**

называть виды транспортных роботов, описывать их назначение;  
конструировать мобильного робота по схеме; усовершенствовать конструкцию;  
программировать мобильного робота;  
управлять мобильными роботами в компьютерно-управляемых средах;  
называть и характеризовать датчики, использованные при проектировании мобильного робота;  
уметь осуществлять робототехнические проекты;  
презентовать изделие;

характеризовать мир профессий, связанных с робототехникой.

К концу обучения **в 7 классе:**

называть виды промышленных роботов, описывать их назначение и функции;  
характеризовать беспилотные автоматизированные системы;  
называть виды бытовых роботов, описывать их назначение и функции;  
использовать датчики и программировать действие учебного робота в зависимости от задач проекта;  
осуществлять робототехнические проекты, совершенствовать конструкцию, испытывать и презентовать результат проекта;

характеризовать мир профессий, связанных с робототехникой.

К концу обучения **в 8 классе:**

приводить примеры из истории развития беспилотного авиационного, применения беспилотных летательных аппаратов;  
характеризовать конструкцию беспилотных летательных аппаратов; описывать сферы их применения;  
выполнять сборку беспилотного летательного аппарата;  
выполнять пилотирование беспилотных летательных аппаратов;

соблюдать правила безопасного пилотирования беспилотных летательных аппаратов;  
характеризовать мир профессий, связанных с робототехникой, их востребованность на рынке труда.

К концу обучения **в 9 классе:**

характеризовать автоматизированные и роботизированные системы;



характеризовать современные технологии в управлении автоматизированными и роботизированными системами (искусственный интеллект, нейротехнологии, машинное зрение, телеметрия и пр.), назвать области их применения;

характеризовать принципы работы системы интернет вещей; сферы применения системы интернет вещей в промышленности и быту;

анализировать перспективы развития беспилотной робототехники;

конструировать и моделировать автоматизированные и робототехнические системы с использованием материальных конструкторов с компьютерным управлением и обратной связью;

составлять алгоритмы и программы по управлению робототехническими системами;

использовать языки программирования для управления роботами;

осуществлять управление групповым взаимодействием роботов;

соблюдать правила безопасного пилотирования;

самостоятельно осуществлять робототехнические проекты;

характеризовать мир профессий, связанных с робототехникой, их востребованность на рынке труда.

### **Предметные результаты освоения содержания вариативного модуля «Автоматизированные системы» К концу обучения в 8–9 классах:**

называть признаки автоматизированных систем, их виды;

называть принципы управления технологическими процессами;

характеризовать управляющие и управляемые системы, функции обратной связи;

осуществлять управление учебными техническими системами;

конструировать автоматизированные системы;

называть основные электрические устройства и их функции для создания автоматизированных систем;

объяснять принцип сборки электрических схем;

выполнять сборку электрических схем с использованием электрических устройств и систем;

определять результат работы электрической схемы при использовании различных элементов;

осуществлять программирование автоматизированных систем на основе использования программированных логических реле;

разрабатывать проекты автоматизированных систем, направленных на эффективное управление технологическими процессами на производстве и в быту;

характеризовать мир профессий, связанных с автоматизированными системами, их востребованность на региональном рынке труда.

### **Предметные результаты освоения содержания модуля «Животноводство» К концу обучения в 7–8 классах:**

характеризовать основные направления животноводства;

характеризовать особенности основных видов сельскохозяйственных животных своего региона;

описывать полный технологический цикл получения продукции животноводства своего региона;

называть виды сельскохозяйственных животных, характерных для данного региона;

оценивать условия содержания животных в различных условиях;

владеть навыками оказания первой помощи заболевшим или пораненным животным;

характеризовать способы переработки и хранения продукции животноводства;

характеризовать пути цифровизации животноводческого производства;

объяснять особенности сельскохозяйственного производства своего региона;

характеризовать мир профессий, связанных с животноводством, их востребованность на региональном рынке труда.

### **Предметные результаты освоения содержания модуля «Растениеводство»**

#### **К концу обучения в 7–8 классах:**

характеризовать основные направления растениеводства;

описывать полный технологический цикл получения наиболее распространённой растениеводческой продукции своего региона;

характеризовать виды и свойства почв данного региона;

называть ручные и механизированные инструменты обработки почвы;

классифицировать культурные растения по различным основаниям;

называть полезные дикорастущие растения и знать их свойства;

называть опасные для человека дикорастущие растения;

называть полезные для человека грибы;

называть опасные для человека грибы;

владеть методами сбора, переработки и хранения полезных дикорастущих растений и их плодов;

владеть методами сбора, переработки и хранения полезных для человека грибов;

характеризовать основные направления цифровизации и роботизации в растениеводстве;

получить опыт использования цифровых устройств и программных сервисов в технологии растениеводства;

характеризовать мир профессий, связанных с растениеводством, их востребованность на региональном рынке труда.

### **Планируемые результаты освоения учебного предмета "Труд (технология)" на уровне основного общего образования**

Изучение содержания предмета "Труд (технология)" на уровне основного общего образования направлено на достижение обучающимися с ТНР личностных, метапредметных и предметных результатов освоения содержания учебного предмета.

В результате изучения учебного предмета "Труд (технология)" на уровне основного общего образования у обучающегося с ТНР будут сформированы следующие личностные результаты в части:

патриотического воспитания:

проявление интереса к истории и современному состоянию российской науки и технологии;

ценностное отношение к достижениям российских инженеров и ученых;

гражданского и духовно-нравственного воспитания:

готовность к активному участию в обсуждении общественно значимых и этических проблем, связанных с современными технологиями, в особенности технологиями четвертой промышленной революции;

осознание важности морально-этических принципов в деятельности, связанной с реализацией технологий;

освоение социальных норм и правил поведения, роли и формы социальной жизни в группах и сообществах, включая взрослые и социальные сообщества;

эстетического воспитания:

восприятие эстетических качеств предметов труда;

умение создавать эстетически значимые изделия из различных материалов;

понимание ценности отечественного и мирового искусства, народных традиций и народного творчества в декоративно-прикладном искусстве;

осознание роли художественной культуры как средства коммуникации и самовыражения в современном обществе;

ценности научного познания и практической деятельности:

осознание ценности науки как фундамента технологий;

развитие интереса к исследовательской деятельности, реализации на практике достижений науки;

формирования культуры здоровья и эмоционального благополучия:

осознание ценности безопасного образа жизни в современном технологическом мире, важности правил безопасной работы с инструментами;

умение распознавать информационные угрозы и осуществлять защиту личности от этих угроз;

трудового воспитания:

уважение к труду, трудящимся, результатам труда (своего и других людей);

ориентация на трудовую деятельность, получение профессии, личностное самовыражение в продуктивном, нравственно достойном труде в российском обществе;

готовность к активному участию в решении возникающих практических трудовых дел, задач технологической и социальной направленности, способность инициировать, планировать и самостоятельно выполнять такого рода деятельность;

умение ориентироваться в мире современных профессий;

умение осознанно выбирать индивидуальную траекторию развития с учетом личных и общественных интересов, потребностей;

ориентация на достижение выдающихся результатов в профессиональной деятельности;

экологического воспитания:

воспитание бережного отношения к окружающей среде, понимание необходимости соблюдения баланса между природой и техносферой;

осознание пределов преобразовательной деятельности человека.

Метапредметные результаты.

В результате изучения учебного предмета "Труд (технология)" на уровне основного общего образования у обучающегося будут сформированы познавательные УУД, регулятивные УУД, коммуникативные УУД.

Познавательные УУД.

Базовые логические действия:

выявлять и характеризовать существенные признаки природных и рукотворных объектов;

под руководством педагога устанавливать существенный признак классификации, основание для обобщения и сравнения;

по заданному алгоритму выявлять закономерности и противоречия в рассматриваемых фактах, данных и наблюдениях, относящихся к внешнему миру;

выявлять причинно-следственные связи при изучении природных явлений и процессов, а также процессов, происходящих в техносфере;

выбирать способ решения поставленной задачи, используя для этого необходимые материалы, инструменты и технологии.

Базовые проектные действия:

формулировать проблемы, связанных с ней цели, задач деятельности;

осуществлять планирование проектной деятельности;

под руководством педагогического работника разрабатывать и реализовывать проектный замысел и оформлять его в форме "продукта";

по заданному алгоритму осуществлять самооценку процесса и результата проектной деятельности, самооценку.

Базовые исследовательские действия:

использовать вопросы как исследовательский инструмент познания;

формировать запросы к информационной системе с целью получения необходимой информации;

по заданному алгоритму оценивать полноту, достоверность и актуальность полученной информации;

опытным путем изучать свойства различных материалов;

овладевать навыками измерения величин с помощью измерительных инструментов, оценивать погрешность измерения, уметь осуществлять арифметические действия с приближенными величинами;

строить и оценивать модели объектов, явлений и процессов;

уметь создавать, применять и преобразовывать знаки и символы, модели и схемы для решения учебных и познавательных задач;

уметь оценивать правильность выполнения учебной задачи, собственные возможности ее решения;

прогнозировать поведение технической системы, в том числе с учетом синергетических эффектов.

Работать с информацией:

выбирать форму представления информации в зависимости от поставленной задачи;

понимать различие между данными, информацией и знаниями;

владеть начальными навыками работы с "большими данными";

владеть технологией трансформации данных в информацию, информации в знания.

Регулятивные УУД.

Самоорганизация:

уметь самостоятельно определять цели и планировать пути их достижения, в том числе альтернативные, осознанно выбирать наиболее эффективные способы решения учебных и познавательных задач;

уметь соотносить свои действия с планируемыми результатами, осуществлять контроль своей деятельности в процессе достижения результата, определять способы действий в рамках предложенных условий и требований, корректировать свои действия в соответствии с изменяющейся ситуацией;

делать выбор и брать ответственность за решение.

Самоконтроль (рефлексия):

давать адекватную оценку ситуации и предлагать план ее изменения;

объяснять причины достижения (недостижения) результатов образовательной деятельности;

вносить необходимые коррективы в деятельность по решению задачи или по осуществлению проекта;

по заданному алгоритму оценивать соответствие результата цели и условиям и при необходимости корректировать цель и процесс ее достижения.

Умения принятия себя и других:

признавать свое право на ошибку при решении задач или при реализации проекта, такое же право другого на подобные ошибки.

Коммуникативные УУД.

Общение:

в ходе обсуждения учебного материала, планирования и осуществления учебного проекта;

в рамках публичного представления результатов проектной деятельности;

в ходе совместного решения задачи с использованием облачных сервисов;

в ходе общения с представителями других культур, в частности в социальных сетях.

Совместная деятельность:

понимать и использовать преимущества командной работы при реализации учебного проекта;

понимать необходимость выработки знаково-символических средств как необходимого условия успешной проектной деятельности;

уметь адекватно интерпретировать высказывания собеседника - участника совместной деятельности;

владеть навыками отстаивания своей точки зрения, используя при этом законы логики;

уметь распознавать некорректную аргументацию.

Предметные результаты освоения программы по учебному предмету "Труд (технология)" на уровне основного общего образования.

Требования к предметным результатам освоения учебного предмета "Труд (технология)" соответствуют ФООП ООО.

Оценивание результатов освоения программы.

Результаты обучения демонстрируются обучающимся с использованием доступного ему вида речевой деятельности в соответствии со структурой нарушения. При необходимости возможно увеличение времени на подготовку ответа.

При оценке знаний обучающихся предполагается обращать внимание на правильность, осознанность, логичность и доказательность в изложении материала, точность использования терминологии, самостоятельность ответа.

Нормы оценок за устный ответ.

Оценка устных ответов.

Оценка "5":

полностью усвоил учебный материал;  
самостоятельно подтверждает ответ конкретными примерами; правильно отвечает на дополнительные вопросы педагога.

Оценка "4":

в основном усвоил учебный материал;  
допускает незначительные ошибки при его изложении своими словами;  
подтверждает ответ конкретными примерами;  
правильно отвечает на дополнительные вопросы педагога.

Оценка "3":

не усвоил существенную часть учебного материала;  
допускает значительные ошибки при его изложении своими словами;  
затрудняется подтвердить ответ конкретными примерами;  
недостаточно полно отвечает на дополнительные вопросы.

Оценка "2":

не усвоил учебный материал;  
не может изложить его своими словами;  
не может подтвердить ответ конкретными примерами;  
не отвечает на большую часть дополнительных вопросов педагога.

По окончании устного ответа обучающегося педагогом проводится краткий анализ ответа, объявляется мотивированная оценка. Возможно привлечение других обучающихся для анализа ответа, самоанализ, предложение оценки.

Оценивание устных ответов осуществляется без учета нарушений языковых (речевых) норм, связанных с недостатками произносительной стороны речи (произношение звуков, воспроизведение слов сложной слоговой структуры, интонационных и ритмических структур).

Оценка выполнения практических работ.

Оценка "5":

тщательно спланирован труд и рационально организовано рабочее место;  
правильно выполнялись приемы труда, самостоятельно и творчески выполнялась работа;  
изделие изготовлено с учетом установленных требований;  
полностью соблюдались правила техники безопасности.

Оценка "4":

допущены незначительные недостатки в планировании труда и организации рабочего места;  
в основном правильно выполняются приемы труда;  
работа выполнялась самостоятельно;  
норма времени выполнена или недовыполнена 10 - 15%;  
изделие изготовлено с незначительными отклонениями;  
полностью соблюдались правила техники безопасности.

Оценка "3":

имеют место недостатки в планировании труда и организации рабочего места;  
отдельные приемы труда выполнялись неправильно;  
самостоятельность в работе была низкой;  
норма времени недовыполнена на 15 - 20%;  
изделие изготовлено с нарушением отдельных требований;  
не полностью соблюдались правила техники безопасности.

Оценка "2":

имеют место существенные недостатки в планировании труда и организации рабочего места;  
неправильно выполнялись многие приемы труда;  
самостоятельность в работе почти отсутствовала;  
норма времени недовыполнена на 20 - 30%;  
изделие изготовлено со значительными нарушениями требований;  
не соблюдались многие правила техники безопасности.

Педагог имеет право поставить обучающемуся оценку выше той, которая предусмотрена нормами, если им оригинально выполнена работа.

В случае нарушения моторики у обучающегося оценка осуществляется исходя из достижения им оптимальных (лучших для данного обучающегося в данных условиях) успехов.

Программа по предмету "Труд (технология)" составлена на основе модульного принципа построения учебного материала и допускает вариативный подход к очередности изучения модулей, принципам компоновки учебных тем, форм и методов освоения содержания.

### Тематическое планирование (мальчики)

#### 5 КЛАСС

№ п/п	Наименование разделов и тем программы	Количество часов
		Всего

<b>Раздел 1. Производство и технологии</b>		
1.1	Технологии вокруг нас. Мир труда и профессий	2
1.2	Проекты и проектирование	2
Итого по разделу		4
<b>Раздел 2. Компьютерная графика. Черчение</b>		
2.1	Введение в графику и черчение	4
2.2	Основные элементы графических изображений и их построение. Мир профессий	4
Итого по разделу		8
<b>Раздел 3. Технологии обработки материалов и пищевых продуктов</b>		
3.1	Технологии обработки конструкционных материалов. Технология, ее основные составляющие. Бумага и ее свойства	2
3.2	Конструкционные материалы и их свойства	2
3.3	Технологии ручной обработки древесины. Технологии обработки древесины с использованием электрифицированного инструмента	4
3.4	Технологии отделки изделий из древесины. Декорирование древесины	2
3.5	Контроль и оценка качества изделия из древесины. Мир профессий. Защита и оценка качества проекта	4
3.6	Технологии обработки пищевых продуктов Мир профессий	8
3.7	Технологии обработки текстильных материалов	2
3.8	Швейная машина как основное технологическое оборудование для изготовления швейных изделий	2
3.9	Конструирование швейных изделий. Чертеж и изготовление выкроек швейного изделия	4
3.10	Технологические операции по пошиву изделия. Оценка качества швейного изделия. Мир профессий	6
Итого по разделу		36
<b>Раздел 4. Робототехника</b>		
4.1	Введение в робототехнику. Робототехнический конструктор	4
4.2	Конструирование: подвижные и неподвижные соединения, механическая передача	2
4.3	Электронные устройства: двигатель и контроллер, назначение, устройство и функции	2
4.4	Программирование робота	2
4.5	Датчики, их функции и принцип работы	4

4.6	Мир профессий в робототехнике. Основы проектной деятельности	6	
Итого по разделу		20	
ОБЩЕЕ КОЛИЧЕСТВО ЧАСОВ ПО ПРОГРАММЕ		68	

#### 6 КЛАСС

№ п/п	Наименование разделов и тем программы	Количество часов	
		Всего	
<b>Раздел 1. Производство и технологии</b>			
1.1	Модели и моделирование. Мир профессий	2	
1.2	Машины и механизмы. Перспективы развития техники и технологий	2	
Итого по разделу		4	
<b>Раздел 2. Компьютерная графика. Черчение</b>			
2.1	Черчение. Основные геометрические построения	2	
2.2	Компьютерная графика. Мир изображений. Создание изображений в графическом редакторе	4	
2.3	Создание печатной продукции в графическом редакторе. Мир профессий	2	
Итого по разделу		8	
<b>Раздел 3. Технологии обработки материалов и пищевых продуктов</b>			
3.1	Технологии обработки конструкционных материалов. Металлы и сплавы	2	
3.2	Технологии обработки тонколистового металла	2	
3.3	Технологии изготовления изделий из тонколистового металла и проволоки	6	
3.4	Контроль и оценка качества изделий из металла. Мир профессий	4	
3.5	Технологии обработки пищевых продуктов. Мир профессий	8	
3.6	Технологии обработки текстильных материалов. Мир профессий	2	
3.7	Современные текстильные материалы, получение и свойства	2	
3.8	Выполнение технологических операций по раскрою и пошиву швейного изделия	10	
Итого по разделу		36	
<b>Раздел 4. Робототехника</b>			
4.1	Мобильная робототехника	2	
4.2	Роботы: конструирование и управление	4	
4.3	Датчики. Назначение и функции различных датчиков	4	
4.4	Управление движущейся моделью робота в компьютерно-управляемой среде	2	

4.5	Программирование управления одним сервомотором	4
4.6	Групповой учебный проект по робототехнике. Профессии в области робототехники	4
Итого по разделу		20
ОБЩЕЕ КОЛИЧЕСТВО ЧАСОВ ПО ПРОГРАММЕ		68

#### 7 КЛАСС (ИНВАРИАНТНЫЕ + ВАРИАТИВНЫЕ МОДУЛИ «РАСТЕНИЕВОДСТВО», «ЖИВОТНОВОДСТВО»)

№ п/п	Тема урока	Количество часов
		Всего
<b>Раздел 1. Производство и технологии</b>		
1.1	Дизайн и технологии. Мир профессий	2
1.2	Цифровые технологии на производстве. Управление производством	2
Итого по разделу		4
<b>Раздел 2. Компьютерная графика. Черчение</b>		
2.1	Конструкторская документация	2
2.2	Системы автоматизированного проектирования (САПР). Последовательность построения чертежа в САПР. Мир профессий	6
Итого по разделу		8
<b>Раздел 3. 3D-моделирование, прототипирование, макетирование</b>		
3.1	Модели и 3D- моделирование. Макетирование Создание объёмных моделей с помощью компьютерных программ	2
3.2	Основные приемы макетирования Мир профессий. Профессии, связанные с 3D-печатью	2
Итого по разделу		4
<b>Раздел 4. Технологии обработки материалов и пищевых продуктов</b>		
4.1	Технологии обработки композиционных материалов. Композиционные материалы	4
4.2	Технологии механической обработки металлов с помощью станков	4
4.3	Пластмасса и другие современные материалы: свойства, получение и использование	2
4.4	Контроль и оценка качества изделия из конструкционных материалов. Мир профессий. Защита проекта	2
4.5	Анализ и самоанализ результатов проектной деятельности	2
4.6	Технологии обработки пищевых продуктов. Рыба в питании человека	6
4.7	Конструирование одежды. Плечевая и поясная одежда	4
4.8	Мир профессий. Профессии, связанные с производством одежды	2
Итого по разделу		26

<b>Раздел 5. Робототехника</b>		
5.1	Промышленные и бытовые роботы	4
5.2	Алгоритмизация и программирование роботов.	4
5.3	Программирование управления роботизированными моделями	6
Итого по разделу		14
<b>Раздел 6. Растениеводство</b>		
6.1	Технологии выращивания сельскохозяйственных культур	2
6.2	Полезные для человека дикорастущие растения, их заготовка	2
6.3	Экологические проблемы региона и их решение	2
Итого по разделу		6
<b>Раздел 7. Животноводство</b>		
7.1	Традиции выращивания сельскохозяйственных животных региона	2
7.2	Основы проектной деятельности. Учебный групповой проект «Особенности сельского хозяйства региона»	2
7.3	Мир профессий. Основы проектной деятельности. Учебный групповой проект «Особенности сельского хозяйства региона»	2
Итого по разделу		6
<b>ОБЩЕЕ КОЛИЧЕСТВО ЧАСОВ ПО ПРОГРАММЕ</b>		

**8 КЛАСС (ИНВАРИАНТНЫЕ + ВАРИАТИВНЫЕ МОДУЛИ «РАСТЕНИЕВОДСТВО», «ЖИВОТНОВОДСТВО»)**

№ п/п	Наименование разделов и тем программы	Количество часов	
			Всего
<b>Раздел 1. Производство и технологии</b>			
1.1	Управление производством и технологии		1
1.2	Производство и его виды		1
1.3	Рынок труда. Функции рынка труда. Мир профессий		2
Итого по разделу			4
<b>Раздел 2. Компьютерная графика. Черчение</b>			
2.1	Технология построения трехмерных моделей и чертежей в САПР. Создание трехмерной модели в САПР. Мир профессий		2
2.2	Технология построения чертежа в САПР на основе трехмерной модели		2
Итого по разделу			4
<b>Раздел 3. 3D-моделирование, прототипирование, макетирование</b>			
3.1	Прототипирование. 3D-моделирование как технология создания трехмерных моделей		2
3.2	Прототипирование		2



3.3	Изготовление прототипов с использованием с использованием технологического оборудования. Выполнение и защита проекта. Мир профессий. Профессии, связанные с 3D-печатью	4	
Итого по разделу		8	
<b>Раздел 4. Робототехника</b>			
4.1	Автоматизация производства	1	
4.2	Подводные робототехнические системы	1	
4.3	Беспилотные летательные аппараты	5	
4.4	Основы проектной деятельности	2	
4.5	Основы проектной деятельности. Защита проекта. Мир профессий	1	
Итого по разделу		10	
<b>Раздел 5. Растениеводство</b>			
5.1	Особенности сельскохозяйственного производства региона. Агропромышленные комплексы в регионе	2	
5.2	Автоматизация и роботизация сельскохозяйственного производства	1	
5.3	Мир профессий. Сельскохозяйственные профессии	1	
Итого по разделу		4	
<b>Раздел 6. Животноводство</b>			
6.1	Животноводческие предприятия	1	
6.2	Использование цифровых технологий в животноводстве	2	
6.3	Мир профессий. Профессии, связанные с деятельностью животновода	1	
Итого по разделу		4	
ОБЩЕЕ КОЛИЧЕСТВО ЧАСОВ ПО ПРОГРАММЕ			
<b>9-10 КЛАССЫ (ИНВАРИАНТНЫЕ МОДУЛИ)</b>			
№ п/п	Наименование разделов и тем программы	Количество часов	
		Всего	
<b>Раздел 1. Производство и технологии</b>			
1.1	Предпринимательство. Организация собственного производства. Мир профессий	2	
1.2	Бизнес-планирование. Технологическое предпринимательство	2	
Итого по разделу		4	
<b>Раздел 2. Компьютерная графика. Черчение</b>			
2.1	Технология построения объёмных моделей и чертежей в САПР	2	
2.2	Способы построения разрезов и сечений в САПР. Мир профессий	2	
Итого по разделу		4	
<b>Раздел 3. 3D-моделирование, прототипирование, макетирование</b>			

3.1	Аддитивные технологии. Создание моделей, сложных объектов	7
3.2	Основы проектной деятельности	4
3.3	Мир профессий. Профессии, связанные с 3D-технологиями	1
Итого по разделу		12
<b>Раздел 4. Робототехника</b>		
4.1	От робототехники к искусственному интеллекту	1
4.2	Конструирование и программирование БЛА. Управление групповым взаимодействием роботов	6
4.3	Система «Интренет вещей»	1
4.4	Промышленный Интернет вещей	1
4.5	Потребительский Интернет вещей	1
4.6	Групповой учебно-технический проект по теме «Интернет вещей»	3
4.7	Современные профессии в области робототехники, искусственного интеллекта, интернета вещей	1
Итого по разделу		14
ОБЩЕЕ КОЛИЧЕСТВО ЧАСОВ ПО ПРОГРАММЕ		34

## **Адаптивная физическая культура**

### **Пояснительная записка**

Рабочая программа учебного предмета «Адаптированная физическая культура» разработана на основе примерной рабочей программы по адаптивной физической культуре для обучающихся с тяжелыми нарушениями речи на уровне основного общего образования

Программа разработана в соответствии с Федеральным государственным образовательным стандартом основного общего образования (утвержден приказом Министерства просвещения Российской Федерации от 31 мая 2021 г. № 287) и Примерной адаптированной основной образовательной программой основного общего образования обучающихся с тяжелыми нарушениями речи (одобрена Федеральным учебно-методическим объединением, протокол от 18 марта 2022 года № 1/22).

### **Место учебного предмета в учебном плане**

На уровне основного общего образования учебная дисциплина «Адаптивная физическая культура» относится к предметной области «Физическая культура и основы безопасности жизнедеятельности».

В учебном плане количество часов на изучение учебного предмета «Адаптивная физкультура» составляет 2 часа в неделю.

### **Двигательное развитие обучающихся с ТНР на уровне основного общего образования**

Двигательное развитие обучающихся с ТНР отличается от нормы незначительно. Морфологические признаки нарушений сглаживаются ввиду коррекционной работы, но присутствуют в организации, оформлении движений. Наблюдаются отклонения в статической координации (сужение амплитуды движений, небольшие неточности выполнения и т.д.), в пространственной организации двигательного акта. У обучающихся проявляются нарушения осанки и координации, в двигательных навыках и двигательных умениях и др. Сложно формируется контроль за двигательными действиями, отсюда возникают проблемы в формировании произвольных движений, координированности, ориентировки в пространстве. Нарушения коммуникации у обучающихся может способствовать развитию негативных личностных отношений и антисоциальных тенденций в подростковом возрасте. Для них характерны: слабость волевых усилий, несамостоятельность, внушаемость.

### **Планируемые результаты освоения программы**

Планируемые результаты освоения программы представлены на уровень образования. Распределение указанных результатов по годам обучения определяется Адаптированной основной образовательной программой основного общего образования обучающихся с ТНР, разработанной образовательной организацией.

### **Личностные результаты освоения**

1. Российская гражданская идентичность (патриотизм, уважение к спортивному прошлому и настоящему многонационального народа России, осознание и ощущение личностной сопричастности спортивной составляющей жизни российского народа). Знание истории спорта, знаменитых спортсменов России и мира.
2. Готовность и способность обучающихся к саморазвитию и самообразованию на основе мотивации к занятиям адаптивной физической культурой; готовность и способность к осознанному выбору и построению дальнейшей

индивидуальной траектории образования на базе ориентировки в мире профессий и профессиональных предпочтений, с учетом устойчивых познавательных интересов.

3. Развитое моральное сознание и компетентность в решении моральных проблем на основе личного выбора, формирование нравственных чувств и нравственного поведения, осознанного и ответственного отношения к собственным поступкам при выполнении физических упражнений и в совместной спортивной деятельности.

4. Сформированность целостного мировоззрения, соответствующего современному уровню развития науки и общественной практики, учитывающего социальное, культурное, языковое, духовное, спортивное многообразие современного мира.

5. Осознанное, уважительное и доброжелательное отношение к физическим возможностям другого человека, к его мнению, мировоззрению, культуре, языку, вере, гражданской позиции. Готовность и способность вести диалог с другими людьми и достигать в нем взаимопонимания.

6. Освоенность социальных норм, правил поведения, ролей и форм на уроках «Адаптивная физическая культура».

7. Сформированность ценности здорового и безопасного образа жизни; интериоризация правил индивидуального и коллективного безопасного поведения в чрезвычайных ситуациях.

8. Эстетическое развитие через освоение понимания красоты движения и человека.

9. Сформированность основ экологической культуры, соответствующей современному уровню экологического мышления, наличие опыта экологически ориентированной рефлексивно-оценочной и практической деятельности в жизненных ситуациях (готовность к занятиям туризмом, в том числе экотуризмом).

#### **Метапредметные результаты**

систематизировать, сопоставлять, анализировать, обобщать и интерпретировать информацию по истории спорта, теоретическим основам адаптивной физической культуры, содержащуюся в готовых информационных объектах;

заполнять и/или дополнять таблицы, схемы, диаграммы, тексты: составление режима дня, программы тренировок и т.д.

#### **Регулятивные УУД:**

1. Умение самостоятельно определять цели обучения, ставить и формулировать новые задачи в учебе и познавательной деятельности, развивать мотивы и интересы своей познавательной деятельности.

Обучающийся сможет:

анализировать существующие и планировать будущие образовательные результаты по предмету «Адаптивная физическая культура»;

определять совместно с педагогом критерии оценки планируемых образовательных результатов;

идентифицировать препятствия, возникающие при достижении собственных запланированных образовательных результатов в части физического совершенствования;

выдвигать версии преодоления препятствий, формулировать гипотезы, в отдельных случаях - прогнозировать конечный результат;

ставить цель и формулировать задачи собственной образовательной деятельности с учетом выявленных затруднений и существующих возможностей;

обосновывать выбранные подходы и средства, используемые для достижения образовательных результатов.

2. Умение самостоятельно планировать пути достижения целей, в том числе альтернативные, осознанно выбирать наиболее эффективные способы решения учебных и познавательных задач на уроках по адаптивной физической культуре. Обучающийся сможет:

определять необходимые действия в соответствии с учебной и познавательной задачей и составлять алгоритм их выполнения;

обосновывать и осуществлять выбор наиболее эффективных способов решения учебных задач;

определять/находить, в том числе из предложенных вариантов, условия для выполнения учебной и задачи;

выбирать из предложенных вариантов и самостоятельно искать оптимальные ресурсы для совершенствования двигательных функций;

планировать и корректировать свое физическое развитие.

3. Умение соотносить свои действия с планируемыми результатами, осуществлять контроль своей деятельности в процессе достижения результата, определять способы действий в рамках предложенных условий и требований, корректировать свои действия в соответствии с изменяющейся ситуацией на занятиях по адаптивной физической культуре. Обучающийся сможет:

различать результаты и способы действий при достижении результатов;

определять совместно с педагогом критерии достижения планируемых результатов и критерии оценки своей учебной деятельности;

отбирать инструменты для оценивания и оценивать свою деятельность, осуществлять самоконтроль на уроках по адаптивной физической культуре;

работая по своему плану, вносить коррективы в текущую деятельность на основе анализа изменений ситуации для получения запланированных характеристик/показателей результата.

4. Умение оценивать правильность выполнения учебной задачи, собственные возможности ее решения. Обучающийся сможет:

определять критерии правильности (корректности) выполнения упражнения;

обосновывать достижимость выполнения упражнения выбранным способом на основе оценки своих внутренних ресурсов и доступных внешних ресурсов;

фиксировать и анализировать динамику собственных образовательных результатов.

5. Владение основами самоконтроля, самооценки, принятия решений и осуществления осознанного выбора в учебной и познавательной деятельности. Обучающийся сможет:

анализировать собственную деятельность на уроках по адаптивной физкультуре и деятельность других обучающихся в процессе взаимопроверки;

соотносить реальные и планируемые результаты двигательного развития и делать выводы о причинах его успешности/эффективности или неуспешности/неэффективности;

определять, какие действия по решению учебной задачи или параметры этих действий привели к правильному выполнению физического упражнения;

демонстрировать приемы регуляции собственных психофизиологических/эмоциональных состояний.

#### **Познавательные УУД:**

1. Умение определять понятия, создавать обобщения, устанавливать аналогии, классифицировать, самостоятельно выбирать основания и критерии для классификации, устанавливать причинно-следственные связи, строить логическое рассуждение, умозаключение (индуктивное, дедуктивное, по аналогии) и делать выводы на основе содержания предмета «Адаптивная физическая культура». Обучающийся сможет:

подбирать соответствующие термины к упражнению, движению или спортивному инвентарю;

выделять общий признак или отличие двух или нескольких упражнений, объяснять их сходство или отличия;

объединять движения, упражнения в группы по определенным признакам, сравнивать, классифицировать;

различать/выделять явление из общего ряда других явлений;

выделять причинно-следственные связи наблюдаемых явлений или событий, выявлять причины возникновения наблюдаемых явлений или событий.

2. Умение создавать, применять и преобразовывать знаки и символы, модели и схемы для решения учебных и познавательных задач. Обучающийся сможет:

обозначать символом и знаком движение;

определять логические связи между движениями, обозначать данные логические связи с помощью знаков в схеме выполнения упражнения;

строить схему, алгоритм действия, исправлять или восстанавливать неизвестный ранее алгоритм на основе имеющегося знания о физическом упражнении, к которому применяется алгоритм.

3. Смысловое чтение. Обучающийся сможет:

находить в тексте требуемую информацию (в соответствии с целями изучения теоретических основ адаптивной физической культуры).

#### **Коммуникативные УУД:**

1. Умение организовывать учебное сотрудничество с педагогом и совместную деятельность с педагогом и сверстниками на уроках «Адаптивная физическая культура»; работать индивидуально и в группе: находить общее решение и разрешать конфликты на основе согласования позиций и учета интересов; формулировать, аргументировать и отстаивать свое мнение. Обучающийся сможет:

определять возможные роли в совместной деятельности;

играть определенную роль в совместной деятельности;

организовывать эффективное взаимодействие в группе (определять общие цели, распределять роли, договариваться друг с другом и т. д.).

**Предметные результаты**

**Требования к процессу и планируемым результатам занятий с учетом психофизических возможностей обучающегося с ТНР на уровне основного общего образования**

Модуль тематический блок	Разделы	Требования к процессу и планируемым результатам занятий
<b>Предметные примерные планируемые результаты</b>		
<b>Знания физической культуре</b>		<ul style="list-style-type: none"> <li>- Объясняет роль и значение адаптивной физической культуры в развитии общества и человека, цели и принципы современного олимпийского движения, его роль и значение в современном мире, влияние на развитие массовой физической культуры и спорта высших достижений;</li> <li>- объясняет роль и значение занятий адаптивной физической культурой в укреплении здоровья человека, профилактике вредных привычек, ведении здорового образа жизни;</li> <li>- знает требования ГТО.</li> </ul> <p><i>Характеризует:</i></p> <ul style="list-style-type: none"> <li>- индивидуальные особенности физического и психического развития и их связь с регулярными занятиями физическими упражнениями;</li> <li>- особенности функционирования основных органов и структур организма во время занятий физическими упражнениями, особенности планирования индивидуальных занятий физическими упражнениями различной направленности и контроля их эффективности;</li> <li>- особенности содержания и направленности различных систем физических упражнений, их оздоровительную и развивающую эффективность.</li> </ul>
<b>Гимнастика элементами акробатики</b>	Обучение основным гимнастическим элементам.	<ul style="list-style-type: none"> <li>-Выполняет построение в шеренгу и колонну по команде;</li> <li>- осуществляет расчет в шеренге и колонне по одному; на 1-й, 2-й;</li> <li>- выполняет упражнения по памяти со словесным пояснением учителя;</li> <li>- выполняет серию действий;</li> <li>- запоминает несколько движений на слух и воспроизводит их;</li> <li>- выполняет несложные перестроения, связанные с необходимостью логического мышления;</li> <li>- знает пространственные понятия «лево-право», «вперед-назад», «верх-низ»;</li> <li>- выполняет усложняющие задания педагога в процессе ходьбы и бега;</li> <li>- выполняет упражнения на координацию и равновесие без опоры на месте и в движении;</li> <li>- проговаривает порядок выполнения действия «про себя» и в соответствии с проговариванием выполняет действие.</li> </ul>
	Обучение элементам акробатики.	<ul style="list-style-type: none"> <li>- Выполняет упражнения с осуществлением самоконтроля, парного контроля, с проговариванием;</li> <li>- включает в работу нужные группы мышц (допустима помощь педагога в построении правильного положения тела при выполнении упражнения);</li> <li>- удерживает позу при выполнении упражнений на развитие статической координации несколько секунд;</li> <li>- выполняет на память серию упражнений;</li> <li>- выполняет упражнение под самостоятельный счет с контролем педагога;</li> <li>- включает в работу нужные группы мышц (допустима помощь педагога в построении правильного положения тела при выполнении упражнения);</li> <li>- удерживает позу с сохранением объема движения при выполнении упражнений на развитие статической координации 10 секунд;</li> </ul>

		- выполняет на память серию из 5-7 упражнений.
	Общеразвивающие упражнения с предметами.	- Применяет приемы страховки и само страховки во время занятий физическими упражнениями, приемы оказания первой помощи при травмах и ушибах; приемы массажа и самомассажа; - выполняет упражнение целостно со словесным сопровождением; - знает назначение спортивного инвентаря, проговаривает его; - включает в работу нужные мышцы групп (допустима помощь педагога в построении правильного положения тела при выполнении упражнения); - выполняет упражнения на координацию и равновесие без опоры на месте и в движении.
<b>Легкая атлетика</b>	Обучение технике ходьбы и бега.	- Соблюдает правила профилактики травматизма и оказания первой помощи при травмах и ушибах, проговаривает их; - четко выполняет упражнения с опорой на словесную инструкцию; - проговаривает порядок выполнения действия «про себя» и в соответствии с этим выполняет действие; - удерживает правильную осанку при ходьбе и беге; - выполняет упражнения по чередованию работы рук и ног (Например, чередует хлопок с шагом); - удерживает позу при выполнении упражнений на развитие статической координации 10 секунд; - по инструкции выполняет упражнение со сменой темпа выполнения; - выполняет дыхательные упражнения разными способами: грудное и диафрагмальное дыхание, медленное и быстрое, поверхностное и глубокое.
	Обучение метанию малого мяча.	- Выполняет упражнения с осуществлением самоконтроля, парного контроля; - определяет эффективность занятий физическими упражнениями, функциональное состояние организма и физическую работоспособность; дозировку физической нагрузки и направленность воздействий; - выполняет упражнение целостно; - включает в работу нужные мышцы групп (допустима помощь педагога в построении правильного положения тела при выполнении упражнения); - выполняет на память серию из 5-7 упражнений; - выполняет манипуляции с предметами (например, жонглирование).
<b>Спортивные игры</b>	Обучение игре в волейбол, баскетбол, футбол.	- Играет по правилам без облегчений. <i>Соблюдает правила:</i> - культуры поведения и взаимодействия во время коллективных занятий и соревнований; - профилактики травматизма и оказания первой помощи при травмах и ушибах; - экипировки и использования спортивного инвентаря на занятиях физической культурой; - проводит спортивные соревнования с обучающимися младших классов; -проводит судейство соревнований по одному из видов спорта.
<b>Лыжная подготовка</b>	Обучение основным элементам лыжной подготовки.	- Соблюдает правила культуры поведения и взаимодействия во время коллективных занятий и соревнований; - соблюдает правила профилактики травматизма и оказания первой помощи при травмах и ушибах; - соблюдает правила экипировки и использования спортивного инвентаря на занятиях физической культурой; - проговаривает правила игр; - выполняет упражнение целостно, проговаривает последовательность действий; - удерживает правильную осанку при ходьбе и беге.

<b>Плавание</b>	Обучение основным элементам плавания.	<p><i>Соблюдает правила:</i></p> <ul style="list-style-type: none"> <li>- личной гигиены и закаливания организма;</li> <li>- экипировки и использования спортивного инвентаря на занятиях физической культурой.</li> <li>- осуществляет контроль за индивидуальным физическим развитием и физической подготовленностью, физической работоспособностью, осанкой;</li> <li>- приемы страховки и самостраховки во время занятий физическими упражнениями,</li> <li>- определяет эффективность занятий физическими упражнениями, функциональное состояние организма и физическую работоспособность; дозировку физической нагрузки и направленность воздействий.</li> <li>- проговаривает порядок выполнения действия «про себя» и в соответствии с этим выполняет действие;</li> <li>- выполняет дыхательные упражнения разными способами: грудное и диафрагмальное дыхание, медленное и быстрое, поверхностное и глубокое.</li> </ul>
-----------------	---------------------------------------	--

#### 3.4. Содержание программы с указанием видов деятельности и условий реализации программы на уровне основного общего образования

Модуль / тематический блок	Разделы	Содержание	Дополнительные виды деятельности для реализации особых образовательных потребностей обучающихся с ТНР
<b>Знания физической культуре</b>	о	<p>Место и роль адаптивной физической культуры и спорта в современном обществе.</p> <p>Адаптивная физическая культура - составная часть культуры, одно из важных средств укрепления здоровья и всестороннего физического развития занимающихся.</p> <p>Понятия о здоровье и здоровом образе жизни. Необходимость контроля и наблюдения за состоянием здоровья, физическим развитием и физической подготовленностью. Техника безопасности при занятиях АФК и спортом.</p> <p>Значение АФК для подготовки людей к трудовой деятельности.</p> <p>История олимпийского движения, современное олимпийское движение в России, великие спортсмены.</p>	<ul style="list-style-type: none"> <li>- Просматривают видеоматериал по теоретическим вопросам адаптивной физической культуры;</li> <li>- слушают рассказ педагога (допустима словесная активизация внимания);</li> <li>- отвечают на вопросы по прослушанному материалу;</li> <li>- выполняют задания на поиск ошибок в вербальном теоретическом материале</li> <li>- делают информационное сообщение по теоретическим аспектам АФ;</li> <li>- находят информацию по теории и методике АФК в сети Интернет и других источниках;</li> <li>- с помощью педагога выполняют практические занятия с заданными параметрами (составляют режим дня, подбирают материал по теме и т.д.);</li> <li>- участвуют в проектной деятельности на доступном уровне;</li> <li>- составляют небольшой рассказ из 2-3 предложений по теоретическим вопросам АФК.</li> </ul>
<b>Гимнастика элементами акробатики</b>	с	<p>Обучение основным гимнастическим элементам.</p> <p>Построения и перестроения. Построения, повороты на месте, перестроение из одной шеренги в две, из колонны по одному в колонну по два. Перемена направления движения строя. Обозначение шага на месте. Переход с шага на бег и с бега на шаг. Изменение скорости движения. Повороты в движении.</p>	<p><i>Этап знакомства с упражнением:</i></p> <ul style="list-style-type: none"> <li>- выполнение упражнений с опорой на словесное сопровождение;</li> <li>- выполнение упражнений по памяти со словесным пояснением учителя;</li> <li>- выполняют действия по разработанным алгоритмам.</li> </ul> <p><i>Этап закрепления:</i></p>

			<p>- выполняют упражнение, проговаривают порядок выполнения действия «про себя».</p> <p><i>Дополнительная коррекционная работа:</i></p> <p>- выполняют упражнения на координацию и равновесие без опоры на месте и в движении;</p> <p>- выполняют дыхательные упражнения разными способами: грудное и диафрагмальное дыхание, медленное и быстрое, поверхностное и глубокое;</p> <p>- выполнение упражнений для развития двигательной памяти;</p> <p>- выполняют упражнения целостно.</p>
	Обучение элементам акробатики.	<p>Общеразвивающие упражнения без предметов:</p> <p>Упражнения для развития рук и плечевого пояса: медленные плавные сгибания и разгибания; медленные плавные скручивая и вращения, махи, отведения и приведения.</p> <p>Упражнения для развития мышц шеи.</p> <p>Упражнения для развития мышц туловища.</p> <p>Упражнения на формирование правильной осанки (наклоны, повороты, вращения туловища, в положении лежа; поднятие и опускание ног, круговые движения одной и обеими ногами, поднятие и опускание туловища).</p> <p>Упражнения для развития мышц ног: различные маховые движения ногами, приседания на обеих и на одной ноге, выпады, выпады с дополнительными пружинящими движениями.</p> <p>Упражнения с сопротивлением. Упражнения в парах – повороты и наклоны туловища, сгибание и разгибание рук, приседания с партнером, перенос партнера на спине и на плечах, игры с элементами сопротивления.</p>	<p><i>Этап знакомства с упражнением:</i></p> <p>- последовательное изучение отдельных фаз движения с последующим их объединением;</p> <p>- просматривают движения в разных экспозициях со словесным сопровождением педагога и одновременным выполнением упражнений по подражанию и сопряженной речью;</p> <p>- составляют рассказ-описание двигательного действия по картинке с последующей демонстрацией и выполнением его;</p> <p>- изучают схему фигуры человека для понимания структуры тела, функций суставов основных мышечных групп;</p> <p>- выполняют движение совместно с педагогом с одновременным проговариванием.</p> <p><i>Этап закрепления:</i></p> <p>- участвуют в игровой деятельности в процессе выполнения упражнения (имитация, танцы, соревнования и т.д.).</p> <p><i>Дополнительная коррекционная работа:</i></p> <p>- выполняют упражнения для развития двигательной памяти: для повторения серии упражнений (5 упражнений);</p> <p>- проговаривание терминов, действий и порядка выполнения упражнения;</p> <p>- выполнение упражнений на статическую организацию движения с контролем амплитуды.</p>
	Общеразвивающие упражнения с предметами.	Упражнения с набивными мячами: поднятие, опускание, наклоны, повороты, перебрасывания с одной руки на другую перед собой, над головой, за спиной, броски и ловля мяча.	<p><i>Этап знакомства с упражнением:</i></p> <p>- изучают порядок выполнения упражнения по схеме строения человека для понимания структуры тела, функций суставов основных мышечных групп;</p>



		<p>Упражнения на месте (стоя, сидя, лежа) и в движении. (в парах и группе с передачами, бросками и ловлей мяча).</p> <p>Упражнения с гантелями, штангой, мешками с песком: сгибание и разгибание рук, медленные повороты и наклоны туловища, приседания (начинать в положении лежа, затем вводить упражнения с утяжелителями сидя, если нет противопоказаний и нарушений осанки).</p> <p>Упражнения с малыми мячами – броски и ловля мяча после подбрасывания вверх, удара о пол, в стену (ловля мяча на месте, в прыжке, после кувырка в движении).</p> <p>Перекаты: вперед и назад из положения лёжа на спине, перекат вперед и назад из положения сидя, перекат вперед и назад из упора присев, круговой перекат в сторону, перекат вперед погнувшись.</p> <p>Упражнения в группировке: в положении лёжа на спине, сидя, в приседе.</p> <p>Кувырки: кувырок назад, кувырок назад прогнувшись через плечо, кувырок вперед, кувырок вперед с прыжка.</p> <p>Стойки: стойка на лопатках. Стойка на голове и руках, стойка на руках</p> <p>Мост. Перевороты.</p> <p>Постепенно усложняющиеся комбинации элементов в соответствии с двигательными возможностями обучающихся.</p>	<p>- слушают описание порядка выполнения упражнения по схеме с последующей демонстрацией и выполнением его;</p> <p>- изучают движение в разных экспозициях со словесным сопровождением педагога и одновременным выполнением упражнений по подражанию и сопряженной речью;</p> <p>- изучение упражнения по карточкам с рисунками и схемам движений, с заданиями, указателями, ориентирами.</p> <p><i>Этап закрепления</i></p> <p>- выполняют упражнение целостно с самоконтролем и взаимоконтролем.</p> <p><i>Дополнительная коррекционная работа:</i></p> <p>- выполняют упражнения для развития мелкой моторики (динамическая и статическая организация двигательного акта);</p> <p>- выполняют упражнения для развития внимания (например, вставить недостающее упражнение в уже изученную серию).</p>
<p><b>Легкая атлетика</b></p>	<p>Обучение технике ходьбы и бега.</p>	<p>Ходьба.</p> <p>Сочетание разновидностей ходьбы (на носках, на пятках, в полу-приседе, спиной вперед).</p> <p>Ходьба на носках с высоким подниманием бедра;</p> <p>ходьба приставным шагом левым и правым боком;</p> <p>ходьба с остановками для выполнения задания (присесть, повернуться, выполнить упражнение и др.);</p> <p>ходьба скрестным шагом;</p> <p>ходьба с изменением направлений по сигналу;</p> <p>ходьба с выполнением движений рук на координацию;</p>	<p><i>Этап знакомства с упражнением:</i></p> <p>- Самостоятельное построение;</p> <p>- выполняет упражнение с опорой на словесное объяснение педагога;</p> <p>- называет правила техники безопасности, правила оказания первой помощи;</p> <p>- проговаривание порядка выполнения действия «про себя».</p> <p><i>Этап закрепления:</i></p> <p>- выполнение упражнений в условиях проверки (самоконтроль, взаимоконтроль, зачетный урок и т. д.);</p> <p>- выполнение упражнения в соответствии с планом.</p> <p><i>Дополнительная коррекционная работа:</i></p>

		<p>ходьба с преодолением несложных препятствий;          продолжительная ходьба (10-15 мин.) в различном темпе;          пешие переходы по слабопересеченной местности до 1 км;          ходьба в различном темпе с выполнением заданий и другие.          Бег.          Бег на месте с высоким подниманием бедра со сменой темпа;          бег «змейкой», не задевая предметов; то же - вдвоем, держась за руки;          бег по прямой по узкому (30-35 см) коридору;          бег с подскоками, с подпрыгиванием и доставанием предметов;          бег по ориентирам;          бег в различном темпе;          медленный бег в равномерном темпе от 5 до 15 минут;          «челночный бег». Бег с максимальной скоростью, остановками, с переноской предметов (кубиков, мячей);          бег с грузом в руках;          бег широким шагом на носках по прямой;          скоростной бег на дистанции 10-30 м;          бег с преодолением малых препятствий (набивные мячи, полосы, скамейки) в среднем темпе;          бег на 20-30 м;          эстафетный бег на отрезках 15-20 м с передачей эстафеты касанием рукой партнера;          бег с преодолением препятствий (высота до 20-30 см);          различные специальные беговые упражнения на отрезках до 30 м;          бег на 30 м на скорость;          кроссовый бег по слабопересеченной местности на расстояние до 1000 м и другие.</p>	<p>- выполняет упражнения для развития произвольного торможения;          - выполняет дыхательные упражнения разными способами: грудное и диафрагмальное дыхание, медленное и быстрое, поверхностное и глубокое;          - игры на развитие пространственных представлений.</p>
	<p>Обучение метанию малого мяча.</p>	<p>Подготовительные упражнения: упражнения на увеличение подвижности (гибкости) в плечевых суставах и в грудном отделе позвоночника; координацию (двигательную ловкость) и</p>	<p><i>Этап знакомства с упражнением:</i>          - последовательное изучение отдельных фаз движения с последующим их объединением;          - просмотр показа движений в разных экспозициях со словесным сопровождением педагога и одновременным</p>

		<p>быстроту движений; развитие скоростно-силовых качеств.</p> <p>Подготовительные упражнения с мячом: перекачивание мяча партнеру, перекачивания мяча через препятствия, катание мяча вдоль гимнастической скамейки. Подбрасывание и ловля мяча над собой и об стенку. Перебрасывание мяча двумя руками снизу, из-за головы партнеру и ловля двумя руками (с постепенным увеличением расстояния и высоты полета). Дополнительные движения перед ловлей мяча.</p> <p>Упражнения с набивным мячом. Удержание мяча в различных положениях, ходьба с мячом в различных положениях рук, наклоны туловища, приседания с удержанием мяча. Перекачивание набивного мяча руками, ногами, со сбиванием предметов. Стойка на мяче.</p> <p>Упражнения в метании малого мяча. Метание малого мяча в цель. Метание в цель после предварительного замаха. Метание из разных исходных положений. Метание на точность попадания в цель. Эстафеты с метанием в цель, подвижные игры с метанием.</p>	<p>выполнением упражнений по подражанию и сопряженной речью;</p> <ul style="list-style-type: none"> <li>- составление рассказа-описания двигательного действия по картинке с последующей демонстрацией и выполнением его;</li> <li>- совместный с педагогом анализ рисунка фигуры человека для понимания структуры тела, функций суставов основных мышечных групп.</li> </ul> <p><i>Этап закрепления:</i></p> <ul style="list-style-type: none"> <li>- выполняют упражнение целостно;</li> <li>- выстраивают движение самостоятельно.</li> </ul> <p><i>Коррекционная работа:</i></p> <ul style="list-style-type: none"> <li>- выполняют упражнения для развития мелкой моторики (динамическая и статическая организация двигательного акта);</li> <li>- взаимодействуют с партнером при выполнении упражнений в парах;</li> <li>- выполняет манипуляции с предметами (например, жонглирование).</li> </ul>
<p><b>Спортивные игры</b></p>	<p>Обучение игре в волейбол, баскетбол, футбол.</p>	<p>Изучение правил игры в волейбол, баскетбол, футбол с использованием наглядности: презентаций, печатных изданий, видеофильмов.</p> <p><b>Баскетбол:</b></p> <p>стойка баскетболиста, передвижения к защитной стойке приставными шагами влево, вправо, вперед, назад, с остановками шагом и прыжком без мяча, передача мяча двумя руками от груди с места и шагом, ведение мяча на месте, по прямой, бросок мяча по корзине двумя руками от груди и двумя руками снизу с места.</p> <p><b>Волейбол:</b></p> <p>перемещения и стойки: основная и низкая стойка; ходьба, бег, перемещение приставными шагами лицом, боком (правым, левым), спиной вперед; двойной шаг, скачок вперед, остановка шагом; сочетание стоек и перемещений, способов перемещений.</p> <p>Передачи: передача мяча сверху двумя руками: над собой – на месте, в парах, в треугольнике;</p>	<p><i>Этап знакомства с упражнением:</i></p> <ul style="list-style-type: none"> <li>- просмотр и совместный анализ видео с правильным выполнением упражнения, с игрой;</li> <li>- последовательное изучение отдельных фаз движения с последующим их объединением;</li> <li>- изучение движения по рисунку фигуры человека для понимания структуры тела, функций суставов основных мышечных групп;</li> <li>- изучают правила игры, проговаривают их следуют им в игровой деятельности.</li> </ul> <p><i>Этап закрепления:</i></p> <ul style="list-style-type: none"> <li>- участвуют в соревнованиях;</li> <li>- играют;</li> <li>- самостоятельно осуществляют судейство.</li> </ul> <p><i>Дополнительная коррекционная работа:</i></p> <ul style="list-style-type: none"> <li>- упражнения для развития коммуникации и взаимодействия;</li> <li>- упражнения для межполушарного взаимодействия.</li> </ul>

		<p>передачи в стену с изменением высоты и расстояния.</p> <p>Нижняя прямая подача: и.п. стоя лицом к сетке, ноги согнуты в коленях, одна нога впереди, туловище наклонено</p> <p><b>Футбол:</b></p> <p>обучение движениям без мяча: бег (в том числе и с изменением направления); прыжки; финты без мяча (туловищем).</p> <p>Обучение движениям с мячом: удар ногой; прием (остановки) мяча; удар головой; ведение мяча; финты; отбор мяча; вбрасывание мяча; техника вратаря.</p>	
<b>Лыжная подготовка</b>	Обучение основным элементам лыжной подготовки.	<p>1) передвижения на лыжах различными классическими ходами (попеременным двухшажным, одновременным бесшажным, одновременным одношажным, одновременным двухшажным);</p> <p>2) подъёмы на лыжах в гору;</p> <p>3) спуски с гор на лыжах;</p> <p>4) торможения при спусках;</p> <p>5) повороты на лыжах в движении;</p> <p>6) прохождение учебных дистанций (1,2,3 км).</p> <p>Построение в одну колонну. Передвижение на лыжах под рукой; с лыжами на плече; поворот на лыжах вокруг носков лыж; передвижение ступающим и скользящим шагом по лыжне; спуск со склонов в низкой стойке, в основной стойке; подъем по склону наискось и прямо «лесенкой»; передвижение на лыжах в медленном темпе на отрезке до 1 км; передвижение на лыжах на скорость на отрезке 40-60 м. Игры «Кто дальше», «Быстрый лыжник», «Кто быстрее».</p> <p>Передвижение на лыжах до 1 км.</p>	<p><i>Этап знакомства с упражнением:</i></p> <ul style="list-style-type: none"> <li>- просмотр выполнения упражнения со словесным объяснением педагогом;</li> <li>- просмотр обучающего видео с сопровождающими комментариями педагога.</li> </ul> <p><i>Этап закрепления:</i></p> <ul style="list-style-type: none"> <li>- проговаривание порядка выполнения действия «про себя» (идеомоторная речь) с одновременным выполнением упражнения;</li> <li>- самостоятельно проходят (пробегают) дистанция в заданной технике с контролем своего состояния;</li> <li>- участвуют в соревнованиях.</li> </ul> <p><i>Дополнительная коррекционная работа:</i></p> <ul style="list-style-type: none"> <li>- выполняет упражнения для развития переключаемости движений;</li> <li>- выполняет упражнения для согласования движений рук и ног (динамическая организация двигательного акта);</li> <li>- выполнение движения в разном темпе;</li> <li>- развитие пространственных представлений: соблюдение дистанции в передвижении;</li> <li>- выполняет дыхательные упражнения разными способами: грудное и диафрагмальное дыхание, медленное и быстрое, поверхностное и глубокое.</li> </ul>
<b>Плавание</b>	Обучение основным элементам плавания.	<p>Подготовительные упражнения.</p> <p><i>Вхождение в воду и передвижения по дну бассейна</i></p> <p>И.п. – стоя на дне, держась одной рукой за бортик, другая – впереди на поверхности воды. Движения свободной рукой в сторону, вниз, вверх. Упражнение выполняется на разной глубине, в приседе, в наклоне.</p>	<p><i>Этап знакомства с упражнением:</i></p> <ul style="list-style-type: none"> <li>- повторяют правила техники безопасности в бассейне и правила гигиены;</li> <li>- выполнение подготовительных упражнений на суше;</li> <li>- последовательное изучение отдельных фаз движения с последующим их объединением;</li> <li>- просмотр показа движений в разных экспозициях со словесным сопровождением педагога и одновременным</li> </ul>

		<p>И.п. – стоя на дне, держась одной рукой за бортик, движения ногами по очереди: вперед, назад, в сторону, внутрь.</p> <p>Передвижения по дну, держась руками за бортик бассейна.</p> <p>Передвижение по дну, держась ближней рукой за бортик, другой отталкивать воду ладонью назад вниз.</p> <p>При отталкивании воды - рука прямая, форма ладони – «ложка».</p> <p>Передвижения по дну с различным исходным положением рук (в стороны, вперед, за голову, за спину, вверх).</p> <p>Движения по дну в полуприседе, ладони на коленях, на поясе, одновременно и попеременно отгребая ладонями воду назад.</p> <p>При выполнении задания, туловище немного наклонено вперед, руки в локтях выпрямлены, форма ладони – «ложка».</p> <p>И.п. – стоя на дне, руки в стороны. Выполнять руками одновременные движения внутрь и наружу вдоль поверхности воды, развивая усилия в сторону движения ладоней и немного вниз. (пальцы ладони слегка направлены вниз, руки чуть согнуты в локтях).</p> <p>В положении стоя сделать вдох, задержать дыхание и опустить лицо в воду.</p> <p>Присесть, оттолкнуться ногами от дна и выпрыгнуть вверх («Кто выше прыгнет?»).</p> <p>Упражнение «Кто дольше продержит лицо в воде?».</p> <p>Пробежать в воде 4-5 м, выполняя гребки руками.</p> <p>Упражнение «Поплавок».</p> <p><i>Подводящие упражнения в лежании на воде, всплывании и скольжении.</i></p> <p>Скольжение на груди. Стать спиной к бортику, поднять руки вверх за голову, соединить кисти. Сделать вдох, задержать дыхание, оттолкнувшись одной ногой от бортика, «проскользить» по поверхности воды. Стараться удержать туловище на поверхности воды как можно дольше.</p> <p>Скольжение на спине.</p>	<p>выполнением упражнений по подражанию и сопряженной речью.</p> <p><i>Этап закрепления:</i></p> <p>- выполняет упражнение, проговаривает порядок выполнения действия «про себя».</p> <p><i>Дополнительная коррекционная работа:</i></p> <p>- проговаривают термины, порядок выполнения действия;</p> <p>- выполняет упражнения для развития произвольного торможения;</p> <p>- выполняет дыхательные упражнения разными способами: грудное и диафрагмальное дыхание, медленное и быстрое, поверхностное и глубокое.</p>
--	--	---	--

		<p>Возможно использование специальных средств для удержания на поверхности воды и максимального расслабления.</p> <p>Скольжение на спине.</p> <p>Выдохи в воду.</p> <p><i>Плавание на груди и спине вольным стилем</i></p> <p>Обучение технике плавания. Плавание в медленном темпе 25 м. Плавание на скорость 25, затем 50 м.</p>	
--	--	--	--

### 3.5. Тематическое планирование

#### Тематический план для АООП ООО ТНР (с пролонгацией)

№ п/п	Вид программного материала	Количество часов (уроков)					
		Класс					
		5	6	7	8	9	10
<b>1</b>	<b>Инвариантная часть</b>						
1.1	Знания о физической культуре.	В процессе урока					
1.2	Спортивные игры.	14	14	14	14	14	14
1.3	Гимнастика с элементами акробатики.	14	14	14	14	14	14
1.4	Легкая атлетика.	14	14	14	14	14	14
1.5	Лыжная подготовка.	13	13	13	13	13	13
1.6	Плавание.	13	13	13	13	13	13
	<b>Всего часов обязательной части</b>	<b>68</b>	<b>68</b>	<b>68</b>	<b>68</b>	<b>68</b>	<b>68</b>

### 3.6. Критерии и нормы оценки знаний обучающихся

При оценивании успеваемости учитываются индивидуальные особенности, уровень физического развития, двигательные возможности и последствия заболеваний обучающихся.

#### *Классификация ошибок и недочетов, влияющих на снижение оценки*

Мелкими ошибками считаются ошибки, которые не влияют на качество и результат выполнения. К мелким ошибкам, в основном, относятся неточность отталкивания, нарушение ритма, неправильное исходное положение, «заступ» при приземлении. Значительные ошибки – ошибки, которые не вызывают особого искажения структуры движений, но влияют на качество выполнения, хотя количественный показатель ниже предполагаемого ненамного. К значительным ошибкам относятся: старт не из требуемого положения; отталкивание далеко от планки при выполнении прыжков в длину, высоту; бросок мяча в кольцо, метание в цель с наличием дополнительных движений; несинхронность выполнения упражнения. Грубые ошибки – ошибки, которые искажают технику движения, влияют на качество и результат выполнения упражнения.

#### *Характеристика бальной оценки (отметки)*

Оценка «5» выставляется за качественное выполнение упражнений, допускается наличие мелких ошибок.

Оценка «4» выставляется, если допущено не более одной значительной ошибки и несколько мелких.

Оценка «3» выставляется, если допущены две значительные ошибки и несколько грубых. Но ученик при повторных выполнениях может улучшить результат.

Оценка «2» выставляется, если упражнение не выполнено. Причиной невыполнения является наличие грубых ошибок.

При оценивании успеваемости обучающихся, имеющих специальную и подготовительную физкультурную группу здоровья, строго учитывается характер заболевания и медицинские показания. Данные учащиеся выполняют общеразвивающие упражнения, упражнения АФК, отвечают на теоретические вопросы, выполняют теоретические тестовые задания, готовят доклады, презентации, творческие работы и проекты. Учащиеся подготовительной физкультурной группы здоровья выполняют нормативные испытания с учетом медицинских показаний, но освобождаются от соревновательной деятельности. Рекомендуется вести индивидуальный мониторинг развития двигательных навыков.

### 3.7. Материально–техническое обеспечение

При реализации программы по адаптированной физической культуре для обучающихся с тяжелыми нарушениями речи образовательная организация наряду с общим материально-техническим обеспечением реализации программ по физической культуре обеспечивает:

наглядный материал: схемы человеческого тела, муляжи скелета, оборудованное место для просмотра видеоряда, карточки для составления визуального расписания и технологических карт, большое зеркало;

оборудование: спортивный инвентарь с различными сенсорными характеристиками, игровой материал для организации смены видов деятельности и активизации внимания.

### Тематическое планирование

#### 5 класс

#### 6 класс

Разделы программы	1 четверть: 16 часов	2 четверть: 16 часов	3 четверть: 20 часов	4 четверть: 16 часов	Итого: 68 часов
1.Знания физической культуре	1	1	1		3
2.Способы двигательной (физкультурной) деятельности	1	1		1	3
<b>3. Физическое совершенствование</b>					
3.1. Физкультурно-оздоровительная деятельность		1			1
3.2. Спортивно-оздоровительная деятельность общеразвивающей направленности	По видам спорта				
3.2.1. Легкая атлетика	7			6	13
3.2.2. Гимнастика с основами акробатики		12			12
3.2.3. Лыжная подготовка			12		12
3.2.4. Основы туристской подготовки				1	1
3.2.5. Спортивные игры:					
<i>Баскетбол</i>	7	1	7	2	17
<i>Волейбол</i>				6	6
3.3. Прикладно-ориентированная подготовка	в процессе уроков				
3.4. Упражнения общеразвивающей направленности	в процессе уроков				
Разделы программы	1 четверть: 18 часов	2 четверть: 14 часов	3 четверть: 20 часов	4 четверть: 16 часов	Итого: 68 часов



<b>1.Знания о физической культуре</b>	<b>1</b> (урок 18)	<b>1</b> (урок 14)	<b>1</b> (урок 1)		<b>3</b>
<b>2.Способы двигательной (физкультурной) деятельности</b>	<b>1</b> (урок 1)	<b>1</b> (урок 2)		<b>1</b> (урок 3)	<b>3</b>
<b>3. Физическое совершенствование</b>	<b>16</b>	<b>12</b>	<b>19</b>	<b>15</b>	<b>62</b>
3.1. Физкультурно-оздоровительная деятельность		<b>1</b> (урок 1)			<b>1</b>
3.2. Спортивно-оздоровительная деятельность общеразвивающей направленности	По видам спорта				
3.2.1. Легкая атлетика	<b>8</b>			<b>8</b>	<b>16</b>
3.2.2. Гимнастика с основами акробатики		<b>11</b>			<b>11</b>
3.2.3. Лыжная подготовка			<b>12</b>		<b>12</b>
3.2.4. Основы туристской подготовки				<b>1</b>	<b>1</b>
3.2.5. Спортивные игры:					
<i>Баскетбол</i>	<b>8</b>		<b>7</b>		<b>15</b>
<i>Волейбол</i>				<b>6</b>	<b>6</b>
3.3. Прикладно-ориентированная подготовка	в процессе уроков				
3.4. Упражнения общеразвивающей направленности	в процессе уроков				

### 7 класс

Разделы программы	<b>1 четверть: 16 часов</b>	<b>2 четверть: 16 часов</b>	<b>3 четверть: 20 часов</b>	<b>4 четверть: 16 часов</b>	<b>Итого: 68 часов</b>
<b>1.Знания о физической культуре</b>	<b>1</b> (урок 27)	<b>1</b> (урок )	<b>1</b> (урок 1)		<b>3</b>
<b>2.Способы двигательной (физкультурной) деятельности</b>	<b>1</b> (урок 1)	<b>1</b> (урок )		<b>1</b> (урок 3)	<b>3</b>
<b>3. Физическое совершенствование</b>					<b>61</b>
3.1. Физкультурно-оздоровительная деятельность		<b>1</b> (урок 1)			<b>1</b>

3.2. Спортивно-оздоровительная деятельность общеразвивающей направленности	По видам спорта				
3.2.1. Легкая атлетика	8			6	14
3.2.2. Гимнастика с основами акробатики		13			13
3.2.3. Лыжная подготовка			12		12
3.2.4. Основы туристской подготовки				1	1
3.2.5. Основы единоборств				4	4
3.2.5. Спортивные игры:					
<i>Баскетбол</i>	6		7		13
<i>Волейбол</i>				4	4
3.3. Прикладно-ориентированная подготовка	в процессе уроков				
3.4. Упражнения общеразвивающей направленности	в процессе уроков				

#### 8 класс

Разделы программы	1 четверть: 16 часов	2 четверть: 16 часов	3 четверть: 20 часов	4 четверть: 16 часов	Итого: 68 часов
<b>1.Знания физической культуре</b>	1 (16урок)	1 (32урок)	1 (33урок)		3
<b>2.Способы двигательной (физкультурной) деятельности</b>	1 (1урок)	1 (17урок)		1 (53урок)	3
<b>3. Физическое совершенствование</b>					61
3.1. Физкультурно-оздоровительная деятельность		1 (18урок)			1
3.2. Спортивно-оздоровительная деятельность общеразвивающей направленности	По видам спорта				
3.2.1. Легкая атлетика	8			6	14
3.2.2. Гимнастика с основами акробатики		13			13
3.2.3. Лыжная подготовка			13		13
3.2.4. Основы туристской подготовки				1	1

3.2.5. Основы единоборств				4	4
3.2.5. Спортивные игры:					
<i>Баскетбол</i>	6		6		12
<i>Волейбол</i>				4	4
3.3. Прикладно-ориентированная подготовка	в процессе уроков				
3.4. Упражнения общеразвивающей направленности	в процессе уроков				

### 9 классе

Разделы программы	1 четверть: 16 часов	2 четверть: 16 часов	3 четверть: 20 часов	4 четверть: 16 часов	Итого: 68 часов
<b>1.Знания о физической культуре</b>	1 (16урок)	1 (32урок)	1 (33урок)		3
<b>2.Способы двигательной (физкультурной) деятельности</b>	1 (1урок)	1 (17урок)		1 (53урок)	3
<b>3. Физическое совершенствование</b>					61
3.1. Физкультурно-оздоровительная деятельность		1 (18урок)			1
3.2. Спортивно-оздоровительная деятельность общеразвивающей направленности	По видам спорта				
3.2.1. Легкая атлетика	8			6	14
3.2.2. Гимнастика с основами акробатики		13			13
3.2.3. Лыжная подготовка			12		12
3.2.4. Основы туристской подготовки				1	1
3.2.5. Основы единоборств				4	4
3.2.5. Спортивные игры:					
<i>Баскетбол</i>	6		7		13
<i>Волейбол</i>				4	4
3.3. Прикладно-ориентированная подготовка	в процессе уроков				
3.4. Упражнения общеразвивающей направленности	в процессе уроков				

### 10 классе

Разделы программы	1 четверть: 16 часов	2 четверть: 16 часов	3 четверть: 20 часов	4 четверть: 16 часов	Итого: 68 часов
-------------------	-------------------------	-------------------------	-------------------------	-------------------------	--------------------

1.Знания о физической культуре	1 (16урок)	1 (32урок)	1 (33урок)		3
2.Способы двигательной (физкультурной) деятельности	1 (1урок)	1 (17урок)		1 (53урок)	3
3. Физическое совершенствование					61
3.1. Физкультурно-оздоровительная деятельность		1 (18урок)			1
3.2. Спортивно-оздоровительная деятельность общеразвивающей направленности	По видам спорта				
3.2.1. Легкая атлетика	8			6	14
3.2.2. Гимнастика с основами акробатики		13			13
3.2.3. Лыжная подготовка			12		12
3.2.4. Основы туристской подготовки				1	1
3.2.5. Основы единоборств				4	4
3.2.5. Спортивные игры:					
<i>Баскетбол</i>	6		7		13
<i>Волейбол</i>				4	4
3.3. Прикладно-ориентированная подготовка	в процессе уроков				
3.4. Упражнения общеразвивающей направленности	в процессе уроков				

## Программа формирования универсальных учебных действий у обучающихся с ТНР

### Целевой раздел

Программа формирования универсальных учебных действий (далее - УУД) у обучающихся с ТНР обеспечивает:

развитие способности к саморазвитию и самосовершенствованию; формирование внутренней позиции личности, регулятивных, познавательных, коммуникативных УУД у обучающихся;

формирование опыта применения УУД в жизненных ситуациях для решения задач общекультурного, личностного и познавательного развития обучающихся, готовности к решению практических задач;

повышение эффективности усвоения знаний и учебных действий, формирования компетенций в предметных областях, учебно-исследовательской и проектной деятельности;

формирование навыка участия в различных формах организации учебно-исследовательской и проектной деятельности, в том числе творческих конкурсах, олимпиадах, научных обществах, научно-практических конференциях, олимпиадах;

овладение приемами учебного сотрудничества и социального взаимодействия со сверстниками, обучающимися младшего и старшего возраста и взрослыми в совместной учебно-исследовательской и проектной деятельности;

формирование и развитие компетенций обучающихся в области использования ИКТ;

на уровне общего пользования, включая владение ИКТ, поиском, анализом и передачей информации, презентацией выполненных работ, основами информационной безопасности, умением безопасного использования средств ИКТ и сети Интернет формирование культуры пользования ИКТ;

формирование знаний и навыков в области финансовой грамотности и устойчивого развития общества;

развитие учебного сотрудничества, коммуникативных учебных действий, активизация взаимодействия со взрослыми и сверстниками при расширении социальных практик при общении с окружающими людьми.

УУД позволяют решать широкий круг задач в различных предметных областях и являющиеся результатами освоения обучающимися АООП ООО.

Достижения обучающихся, полученные в результате изучения учебных предметов, учебных курсов, модулей, характеризующие совокупность познавательных, коммуникативных и регулятивных УУД отражают способность обучающихся использовать на практике УУД, составляющие умение овладевать учебными знаково-символическими средствами, направленными на:

овладение умениями замещения, моделирования, кодирования и декодирования информации, логическими операциями, включая общие приемы решения задач (универсальные учебные познавательные действия);

приобретение ими умения учитывать позицию собеседника, организовывать и осуществлять сотрудничество, коррекцию с педагогическими работниками и со сверстниками, адекватно передавать информацию и отображать предметное содержание и условия деятельности и речи, учитывать разные мнения и интересы, аргументировать и обосновывать свою позицию, задавать вопросы, необходимые для организации собственной деятельности и сотрудничества с партнером (универсальные учебные коммуникативные действия);

включая способность принимать и сохранять учебную цель и задачу, планировать ее реализацию, контролировать и оценивать свои действия, вносить соответствующие коррективы в их выполнение, ставить новые учебные задачи, проявлять познавательную инициативу в учебном сотрудничестве, осуществлять констатирующий и предвосхищающий контроль по результату и способу действия, актуальный контроль на уровне произвольного внимания (универсальные регулятивные действия).

### **Содержательный раздел**

#### **Описание взаимосвязи УУД с содержанием учебных предметов.**

Разработанные по всем учебным предметам рабочие программы отражают определенные во ФГОС ООО универсальные учебные действия в трех своих компонентах, учитывают особые образовательные потребности обучающихся с ОВЗ, в том числе в целенаправленном развитии речи - устной и письменной.

Описание реализации требований формирования УУД в предметных результатах.

Русский язык, развитие речи и литература.

Формирование универсальных учебных познавательных действий.

Формирование базовых логических действий:

анализировать, классифицировать, сравнивать языковые единицы, а также тексты различных функциональных разновидностей языка, функционально-смысловых типов речи и жанров;

выявлять и характеризовать существенные признаки классификации, основания для обобщения и сравнения, критерии проводимого анализа языковых единиц, текстов различных функциональных разновидностей языка, функционально-смысловых типов речи и жанров;

устанавливать существенный признак классификации и классифицировать литературные объекты, устанавливать основания для их обобщения и сравнения, определять критерии проводимого анализа;

выявлять и комментировать закономерности при изучении языковых процессов; формулировать выводы с использованием дедуктивных и индуктивных умозаключений, умозаключений по аналогии;

выбирать способ решения учебной задачи при работе с разными единицами языка, разными типами текстов, сравнивая варианты решения и выбирая оптимальный вариант с учётом выделенных критериев;

самостоятельно выявлять (в рамках предложенной задачи) критерии определения закономерностей и противоречий в рассматриваемых литературных фактах и наблюдениях над текстом;

выявлять дефицит информации, данных, необходимых для решения поставленной учебной задачи;

устанавливать причинно-следственные связи при изучении литературных явлений и процессов.

Формирование базовых исследовательских действий:

самостоятельно определять и формулировать цели лингвистических миниисследований, формулировать и использовать вопросы как исследовательский инструмент;

формулировать в устной и письменной форме гипотезу предстоящего исследования (исследовательского проекта) языкового материала; осуществлять проверку гипотезы; аргументировать свою позицию, мнение;

проводить по самостоятельно составленному плану небольшое исследование по установлению особенностей языковых единиц, языковых процессов, особенностей причинно-следственных связей и зависимостей объектов между собой;

самостоятельно формулировать обобщения и выводы по результатам проведённого наблюдения за языковым материалом и языковыми явлениями, лингвистического мини-исследования, представлять результаты исследования в том числе в устной и письменной форме, в виде электронной презентации, схемы, таблицы, диаграммы;

формулировать гипотезу об истинности собственных суждений и суждений других, аргументировать свою позицию в выборе и интерпретации литературного объекта исследования;

самостоятельно составлять план исследования особенностей литературного объекта изучения, причинно-следственных связей и зависимостей объектов между собой;

овладеть инструментами оценки достоверности полученных выводов и обобщений;

прогнозировать возможное дальнейшее развитие событий и их последствия в аналогичных или сходных ситуациях, а также выдвигать предположения

об их развитии в новых условиях и контекстах, в том числе в литературных произведениях;

публично представлять результаты учебного исследования проектной деятельности на уроках или во внеурочной деятельности, в том числе в устных и стендовых докладах на конференциях.

Работа с информацией:

выбирать, анализировать, обобщать, систематизировать, интерпретировать и комментировать информацию, представленную в текстах, таблицах, схемах; представлять текст в виде таблицы, графики; извлекать информацию из различных источников (энциклопедий, словарей, справочников; СМИ, государственных электронных ресурсов учебного назначения), передавать информацию в сжатом и развёрнутом виде в соответствии с учебной задачей;

использовать различные виды аудирования - выборочное, ознакомительное, детальное (с учетом особых образовательных потребностей и особенностей речевого развития обучающихся), и чтения - изучающее, ознакомительное, просмотровое, поисковое, в зависимости от поставленной учебной задачи (цели); извлекать

необходимую информацию из прослушанных и прочитанных текстов различных функциональных разновидностей языка и жанров; оценивать прочитанный или прослушанный текст с точки зрения использованных в нем языковых средств; оценивать достоверность содержащейся в тексте информации;

выделять главную и дополнительную информацию текстов; выявлять дефицит информации текста, необходимой для решения поставленной задачи, и восполнять его путем использования других источников информации;

в процессе чтения текста прогнозировать его содержание (в том числе по названию, ключевым словам, по первому и последнему абзацу), выдвигать предположения о дальнейшем развитии мысли автора и проверять их в процессе чтения текста;

находить и формулировать аргументы, подтверждающую или опровергающую позицию автора текста и собственную точку зрения на проблему текста, в анализируемом тексте и других источниках;

самостоятельно выбирать оптимальную форму представления литературной и другой информации (текст, презентация, таблица, схема) в зависимости от коммуникативной установки;

оценивать надежность литературной и другой информации по критериям, предложенным педагогическим работником или сформулированным самостоятельно; эффективно запоминать и систематизировать эту информацию.

Формирование универсальных учебных коммуникативных действий:

владеть различными видами монолога и диалога, формулировать в устной и письменной форме суждения на социально-культурные, нравственно-этические, бытовые, учебные темы в соответствии с темой, целью, сферой и ситуацией общения;

правильно, логично, аргументированно излагать свою точку зрения по поставленной проблеме;

выражать свою точку зрения и аргументировать ее в диалогах и дискуссиях; сопоставлять свои суждения с суждениями других участников диалога и полилога, обнаруживать различие и сходство позиций; корректно выражать свое отношение к суждениям собеседников;

формулировать цель учебной деятельности, планировать ее, осуществлять самоконтроль, самооценку, самокоррекцию; объяснять причины достижения (недостижения) результата деятельности;

осуществлять речевую рефлексию (выявлять коммуникативные неудачи и их причины, уметь предупреждать их), давать оценку приобретенному речевому опыту и корректировать собственную речь с учетом целей и условий общения;

оценивать соответствие результата поставленной цели и условиям общения; управлять собственными эмоциями, корректно выражать их в процессе речевого общения.

Формирование универсальных учебных регулятивных действий:

владеть социокультурными нормами и нормами речевого поведения в актуальных сферах речевого общения;

соблюдать нормы современного русского литературного языка и нормы речевого этикета;

уместно пользоваться в процессе устной коммуникации внеязыковыми средствами общения (в том числе естественными жестами, мимикой лица);

публично представлять результаты проведенного языкового анализа или проекта при использовании устной речи, самостоятельно составленной компьютерной презентации выполненного лингвистического исследования, проекта.

Иностраный (английский) язык.

Формирование универсальных учебных познавательных действий.

Формирование базовых логических действий:

определять признаки языковых единиц иностранного языка, применять изученные правила, языковые модели, алгоритмы;

определять и использовать словообразовательные элементы; классифицировать языковые единицы иностранного языка; проводить аналогии и устанавливать различия между языковыми средствами родного и иностранных языков; различать и использовать языковые единицы разного уровня (морфемы, слова, словосочетания, предложение);

определять типы высказываний на иностранном языке;

использовать информацию, представленную в схемах, таблицах при построении собственных устных и письменных высказываний.

Работа с информацией:

понимать основное или полное содержание текстов, извлекать запрашиваемую информацию и существенные детали из текста в зависимости от поставленной задачи;

понимать иноязычную речь в процессе аудирования, извлекать запрашиваемую информацию и существенные детали в зависимости от поставленной задачи;

прогнозировать содержание текста по заголовку и иллюстрациям, устанавливать логические связи в тексте, последовательность событий, восстанавливать текст из разрозненных частей;

определять значение нового слова по контексту;

кратко отображать информацию на иностранном языке, использовать ключевые слова, выражения, составлять план;

оценивать достоверность информации, полученной из иноязычных источников, сети Интернет.

Формирование универсальных учебных коммуникативных действий:

воспринимать и создавать собственные диалогические и монологические высказывания в соответствии с поставленной задачей;

адекватно выбирать языковые средства для решения коммуникативных задач;

знать основные нормы речевого этикета и речевого поведения на английском языке в соответствии с коммуникативной ситуацией.

осуществлять работу в парах, группах, выполнять разные социальные роли: ведущего и исполнителя;

выражать свою точку зрения на английском языке при использовании изученных языковых средств, уметь корректно выражать свое отношение к альтернативной позиции;

представлять на иностранном языке результаты выполненной проектной работы с использованием компьютерной презентации.

Формирование универсальных учебных регулятивных действий:

формулировать новые учебные задачи, определять способы их выполнения в сотрудничестве с педагогическим работником и самостоятельно;

планировать работу в парах или группе, определять свою роль, распределять задачи между участниками;

воспринимать речь партнера при работе в паре или группах, при необходимости ее корректировать;

корректировать свою деятельность с учетом поставленных учебных задач, возникающих в ходе их выполнения, трудностей и ошибок;

осуществлять самоконтроль при выполнении заданий, адекватно оценивать результаты своей деятельности.

Математика и информатика.

Формирование универсальных учебных познавательных действий.

Формирование базовых логических действий:

выявлять качества, свойства, характеристики математических объектов;

различать свойства и признаки объектов;

сравнивать, упорядочивать, классифицировать числа, величины, выражения, формулы, графики, геометрические фигуры;

устанавливать связи и отношения, проводить аналогии, распознавать зависимости между объектами;



анализировать изменения и находить закономерности;  
формулировать и использовать определения понятий, теоремы; выводить следствия, строить отрицания, формулировать обратные теоремы; использовать логические связки “и”, “или”, “если ..., то ...”; обобщать и конкретизировать; строить заключения от общего к частному и от частного к общему;  
использовать кванторы “все”, “всякий”, “любой”, “некоторый”, “существует”; приводить пример и контрпример;  
различать, распознавать верные и неверные утверждения;  
выражать отношения, зависимости, правила, закономерности с помощью формул;  
моделировать отношения между объектами, использовать символьные и графические модели;  
воспроизводить и строить логические цепочки утверждений, прямые и от противного;  
устанавливать противоречия в рассуждениях;  
создавать, применять и преобразовывать знаки и символы, модели и схемы для решения учебных и познавательных задач;  
применять различные методы, инструменты и запросы при поиске и отборе информации или данных из источников с учетом предложенной учебной задачи и заданных критериев.  
Формирование базовых исследовательских действий:  
формулировать вопросы исследовательского характера о свойствах математических объектов, влиянии на свойства отдельных элементов и параметров; выдвигать гипотезы, разбирать различные варианты; использовать пример, аналогию и обобщение;  
доказывать, обосновывать, аргументировать свои суждения, выводы, закономерности и результаты;  
представлять выводы, результаты опытов и экспериментов, используя, в том числе математический язык и символику;  
оценивать надежность информации по критериям, предложенным педагогическим работником или сформулированным самостоятельно.  
Работа с информацией:  
использовать таблицы и схемы для структурированного представления информации, графические способы представления данных;  
переводить вербальную информацию в графическую форму и наоборот; выявлять недостаточность и избыточность информации, данных, необходимых для решения учебной или практической задачи;  
распознавать неверную информацию, данные, утверждения; устанавливать противоречия в фактах, данных;  
находить ошибки в неверных утверждениях и исправлять их; оценивать надежность информации по критериям, предложенным педагогическим работником или сформулированным самостоятельно.  
Формирование универсальных учебных коммуникативных действий:  
выстраивать и представлять в письменной форме логику решения задачи, доказательства, подкрепляя пояснениями, обоснованиями в текстовом и графическом виде;  
владеть базовыми нормами информационной этики и права, основами информационной безопасности, определяющими правила общественного поведения, формы социальной жизни в группах и сообществах, существующих в виртуальном пространстве;  
понимать и использовать преимущества командной и индивидуальной работы при решении конкретной проблемы, в том числе при создании информационного продукта;  
принимать цель совместной информационной деятельности по сбору,

обработке, передаче, формализации информации;

коллективно строить действия по ее достижению: распределять роли, договариваться, обсуждать процесс и результат совместной работы;

выполнять свою часть работы с информацией или информационным продуктом, достигая качественного результата по своему направлению и координируя свои действия с другими членами команды;

оценивать качество своего вклада в общий информационный продукт по определенным критериям, самостоятельно сформулированным участниками взаимодействия.

Формирование универсальных учебных регулятивных действий:

удерживать цель деятельности;

планировать выполнение учебной задачи, выбирать и аргументировать способ деятельности;

корректировать деятельность с учетом возникших трудностей, ошибок, новых данных или информации;

анализировать и оценивать собственную работу, например: меру собственной самостоятельности, затруднения, дефициты, ошибки;

Естественно-научные предметы.

Формирование универсальных учебных познавательных действий.

Формирование базовых логических действий:

выдвигать гипотезы, объясняющие простые явления;

строить простейшие модели физических явлений (в виде рисунков или схем); прогнозировать свойства веществ на основе общих химических свойств изученных классов или групп веществ, к которым они относятся;

объяснять общности происхождения и эволюции систематических групп растений на примере сопоставления биологических растительных объектов.

Формирование базовых исследовательских действий:

исследование явления теплообмена при смешивании холодной и горячей воды;

исследование процесса испарения различных жидкостей; планирование и осуществление на практике химических экспериментов, проведение наблюдений, получение выводов по результатам эксперимента (обнаружение сульфат-ионов, взаимодействие разбавленной серной кислоты с цинком).

Работа с информацией:

анализировать оригинальный текст, посвященный использованию звука (или ультразвука) в технике (например, эхолокация, ультразвук в медицине); выполнять задания по тексту (смысловое чтение);

использование при выполнении учебных заданий и в процессе исследовательской деятельности научно-популярную литературу химического содержания, справочные материалы, ресурсы сети Интернет.

анализировать современные источники о вакцинах и вакцинировании; обсуждать роли вакцин и лечебных сывороток для сохранения здоровья человека.

Формирование универсальных учебных коммуникативных действий:

сопоставлять свои суждения с суждениями других участников дискуссии, при выявлении различий и сходства позиций по отношению к обсуждаемой естественнонаучной проблеме;

выражать свою точку зрения на решение естественно-научной задачи в устных и письменных текстах;

публично представлять результаты выполненного естественно-научного исследования или проекта, физического или химического опыта, биологического наблюдения;

определять и принимать цель совместной деятельности по решению естественно-научной проблемы, организация действий по ее достижению: обсуждение процесса и результатов совместной работы; обобщение мнений нескольких людей;

координировать собственные действия с другими членами команды при

решении задачи, выполнении естественно-научного исследования;  
оценивать собственный вклад в решение естественно-научной проблемы.  
Формирование универсальных учебных регулятивных действий:  
выявление проблем в жизненных и учебных ситуациях, требующих для решения проявлений естественно-научной грамотности;  
анализ и выбор различных подходов к принятию решений в ситуациях, требующих естественно-научной грамотности и знакомства с современными технологиями (индивидуальное, принятие решения в группе, принятие решений группой);  
самостоятельное составление алгоритмов решения естественно-научной задачи или плана естественно-научного исследования с учетом собственных возможностей.  
выработка адекватной оценки ситуации, возникшей при решении естественнонаучной задачи и при выдвижении плана, изменения ситуации в случае необходимости;  
объяснение причин достижения (недостижения) результатов деятельности по решению естественно-научной задачи, проекта или естественно-научного исследования;  
оценка соответствия результата решения естественно-научной проблемы поставленным целям и условиям;  
готовность ставить себя на место другого человека в ходе дискуссии по естественно-научной проблеме, готовность понимать мотивы, намерения и логику другого.

Общественно-научные предметы.  
Формирование универсальных учебных познавательных действий.  
Формирование базовых логических действий:  
систематизировать, классифицировать и обобщать исторические факты;  
составлять синхронистические и систематические таблицы;  
выявлять и характеризовать существенные признаки исторических явлений, процессов;  
сравнивать исторические явления, процессы (в том числе политическое устройство государств, социально-экономические отношения, пути модернизации) по горизонтали (существовавшие синхронно в разных сообществах) и в динамике (“было - стало”) по заданным или самостоятельно определенным основаниям;  
использовать понятия и категории современного исторического знания (в том числе эпоха, цивилизация, исторический источник, исторический факт, историзм); выявлять причины и следствия исторических событий и процессов; осуществлять по самостоятельно составленному плану учебный исследовательский проект по истории (например, по истории своего края, города, села), привлекая материалы музеев, библиотек, СМИ;  
соотносить результаты своего исследования с уже имеющимися данными, оценивать их значимость;  
классифицировать (выделять основания, заполнять составлять схему, таблицу) виды деятельности человека: виды юридической ответственности по отраслям права, механизмы государственного регулирования экономики: современные государства по форме правления, государственно-территориальному устройству, типы политических партий, общественно-политических организаций;  
сравнивать формы политического участия (выборы и референдум), проступок и преступление, дееспособность малолетних в возрасте от 6 до 14 лет и несовершеннолетних в возрасте от 14 до 18 лет, мораль и право;  
определять конструктивные модели поведения в конфликтной ситуации, находить конструктивное разрешение конфликта;  
преобразовывать статистическую и визуальную информацию в текст; вносить коррективы в моделируемую экономическую деятельность на основе изменившихся

ситуаций;

использовать полученные знания для публичного представления результатов своей деятельности в сфере духовной культуры;

выступать с сообщениями в соответствии с особенностями аудитории и регламентом (с учетом особых образовательных потребностей и особенностей речевого развития обучающихся);

устанавливать и объяснять взаимосвязи между правами человека и гражданина и обязанностями граждан;

устанавливать эмпирические зависимости между продолжительностью дня и географической широтой местности, между высотой Солнца над горизонтом и географической широтой местности на основе анализа данных наблюдений; классифицировать формы рельефа суши по высоте и по внешнему облику, классифицировать острова по происхождению.

формулировать оценочные суждения с использованием разных источников географической информации;

самостоятельно составлять план решения учебной географической задачи.

Формирование базовых исследовательских действий:

представлять результаты наблюдений в табличной и (или) графической форме; формулировать вопросы, осуществлять поиск ответов для прогнозирования, например, изменения численности населения Российской Федерации в будущем;

представлять результаты фенологических наблюдений и наблюдений за погодой в различной форме (табличной, графической, географического описания);

проводить по самостоятельно составленному плану небольшое исследование роли традиций в обществе;

проводить изучение несложных практических ситуаций, связанных с использованием различных способов повышения эффективности производства.

Работа с информацией:

проводить поиск необходимой исторической информации в учебной и научной литературе, аутентичных источниках (материальных, письменных, визуальных), например, публицистике в соответствии с предложенной познавательной задачей;

анализировать и интерпретировать историческую информацию, применяя приемы критики источника, высказывать суждение о его информационных особенностях и ценности (по заданным или самостоятельно определяемым критериям);

сравнивать данные разных источников исторической информации, выявлять их сходство и различия;

выбирать оптимальную форму представления результатов самостоятельной работы с исторической информацией (например, сообщение, эссе, презентация, учебный проект);

выбирать источники географической информации (картографические, статистические, текстовые, видео- и фотоизображения, компьютерные базы данных), необходимые для изучения особенностей хозяйства России;

находить, извлекать и использовать информацию, характеризующую отраслевую, функциональную и территориальную структуру хозяйства России;

выделять географическую информацию, которая является противоречивой или может быть недостоверной;

определять информацию, недостающую для решения той или иной задачи; извлекать информацию о правах и обязанностях обучающегося, заполнять соответствующие таблицы, составлять план;

анализировать и обобщать текстовую и статистическую информацию об отклоняющемся поведении, его причинах и негативных последствиях из адаптированных источников (в том числе учебных материалов) и публикаций СМИ;

представлять информацию в виде кратких выводов и обобщений; осуществлять поиск информации о роли непрерывного образования в современном обществе в разных источниках информации;

сопоставлять и обобщать информацию, представленную в разных формах (описательную, графическую, аудиовизуальную).

Формирование универсальных учебных коммуникативных действий:

определять характер отношений между людьми в различных исторических и современных ситуациях, событиях;

раскрывать значение совместной деятельности, сотрудничества людей в разных сферах в различные исторические эпохи;

принимать участие в обсуждении открытых (в том числе дискуссионных) вопросов истории, высказывая и аргументируя свои суждения;

осуществлять презентацию выполненной самостоятельной работы, проявляя способность к диалогу с аудиторией;

оценивать собственные поступки и поведение других людей с точки зрения их соответствия правовым и нравственным нормам;

анализировать причины социальных и межличностных конфликтов, моделировать варианты выхода из конфликтной ситуации;

выражать свою точку зрения, участвовать в дискуссии;

осуществлять совместную деятельность, включая взаимодействие с людьми другой культуры, национальной и религиозной принадлежности на основе гуманистических ценностей, взаимопонимания между людьми разных культур с точки зрения их соответствия духовным традициям общества;

сравнивать результаты выполнения учебного географического проекта с исходной задачей и оценивать вклад каждого члена команды в достижение результатов, разделять сферу ответственности;

планировать организацию совместной работы при выполнении учебного проекта;

разделять сферу ответственности.

Формирование универсальных учебных регулятивных действий:

раскрывать смысл и значение деятельности людей в истории на уровне отдельно взятых личностей (например, правителей, общественных деятелей, ученых, деятелей культуры) и общества в целом (в том числе при характеристике целей и задач социальных движений, реформ и революций);

определять способ решения поисковых, исследовательских, творческих задач по истории (включая использование на разных этапах обучения сначала предложенных, а затем самостоятельно определяемых плана и источников информации);

осуществлять самоконтроль и рефлекссию применительно к результатам своей учебной деятельности, соотнося их с исторической информацией, содержащейся в учебной и исторической литературе;

самостоятельно составлять алгоритм решения географических задач и выбирать способ их решения с учетом имеющихся ресурсов и собственных возможностей, аргументировать предлагаемые варианты решений.

**Описание особенностей реализации основных направлений и форм учебно-исследовательской деятельности в рамках урочной и внеурочной работы.**

Особенности реализации основных направлений и форм учебно-исследовательской и проектной деятельности в рамках урочной и внеурочной деятельности:

Одним из важнейших путей формирования УУД на уровне основного общего образования является включение обучающихся с ТНР в учебно-исследовательскую и проектную деятельность (УИПД), которая организуется на основе программы формирования УУД.

Организация УИПД призвана обеспечивать формирование у обучающихся опыта применения УУД в жизненных ситуациях, навыков учебного сотрудничества и социального взаимодействия со сверстниками, обучающимися младшего и старшего возраста, взрослыми.

УИПД обучающихся с ТНР сориентирована на формирование и развитие научного способа мышления, устойчивого познавательного интереса, готовности к постоянному саморазвитию и самообразованию, способности к проявлению самостоятельности и творчества при решении лично и социально значимых проблем.

УИПД осуществляется обучающимися индивидуально и коллективно (в составе малых групп, класса). Все виды и формы УИПД адаптируются с учетом особенностей и особых образовательных потребностей обучающихся.

Результаты учебных исследований и проектов, реализуемых обучающимися в рамках урочной и внеурочной деятельности, являются важнейшими показателями уровня сформированности у обучающихся с ТНР комплекса познавательных, коммуникативных и регулятивных учебных действий, исследовательских и проектных компетенций, предметных и междисциплинарных знаний.

УУД оцениваются на протяжении всего процесса формирования учебно-исследовательской и проектной деятельности.

Материально-техническое оснащение образовательного процесса обеспечивает возможность включения обучающихся с ТНР в УИПД, в том числе при использовании вспомогательных средств и ассистивных технологий с учетом особых образовательных потребностей и особенностей обучающихся.

С учетом вероятности возникновения особых условий организации образовательного процесса (в том числе эпидемиологическая обстановка или сложные погодные условия, возникшие у обучающегося проблемы со здоровьем, выбор обучающимся индивидуальной траектории) учебно-исследовательская и проектная деятельность обучающихся может быть реализована в дистанционном формате.

Особенности реализации учебно-исследовательской деятельности.

Особенность учебно-исследовательской деятельности (далее - УИД) состоит в том, что она нацелена на решение обучающимися познавательной проблемы, носит теоретический характер, ориентирована на получение обучающимися субъективно нового знания (ранее неизвестного или мало известного), на организацию его теоретической опытно-экспериментальной проверки.

Исследовательские задачи представляют собой особый вид педагогической установки, ориентированной:

на формирование и развитие у обучающихся умений поиска ответов на проблемные вопросы, предполагающие использование имеющихся у них знаний, получение новых посредством размышлений, рассуждений, предположений, экспериментирования;

на овладение обучающимися базовыми исследовательскими умениями (формулировать гипотезу и задачи исследования, планировать и осуществлять экспериментальную работу, анализировать результаты и формулировать выводы).

Осуществление УИД обучающимися включает в себя ряд этапов:

обоснование актуальности исследования;

планирование или проектирование исследовательских работ (выдвижение гипотезы, постановка цели и задач), выбор необходимых средств или инструментария; проведение экспериментальной работы с поэтапным контролем и коррекцией результатов работ, проверка гипотезы;

описание процесса исследования, оформление результатов учебно-исследовательской деятельности в виде конечного продукта;

представление результатов исследования (с учетом особых образовательных потребностей и особенностей обучающихся);

Ценность учебно-исследовательской работы для обучающихся с ОВЗ связана с активизацией учебно-познавательной деятельности, общего и речевого развития с учетом их особых образовательных потребностей и индивидуальных особенностей, возможностью решать доступные исследовательские задачи.

**Особенности организации учебно-исследовательской деятельности в**

### **рамках урочной деятельности.**

Особенность организации УИД обучающихся в рамках урочной деятельности связана с тем, что учебное время, которое может быть специально выделено на осуществление полноценной исследовательской работы в классе и в рамках выполнения домашних заданий, крайне ограничено и ориентировано в первую очередь на реализацию задач предметного обучения.

С учетом этого при организации УИД обучающихся в урочное время целесообразно ориентироваться на реализацию двух основных направлений исследований:

предметные учебные исследования;

междисциплинарные учебные исследования.

В отличие от предметных учебных исследований, нацеленных на решение задач, связанных с освоением содержания одного учебного предмета, междисциплинарные учебные исследования ориентированы на интеграцию различных областей знания об окружающем мире, изучаемых на нескольких учебных предметах.

УИД в рамках урочной деятельности выполняется обучающимся под руководством педагогического работника или самостоятельно по выбранной теме в рамках одного или нескольких изучаемых учебных предметов (курсов) в любой избранной области учебной деятельности в индивидуальном и групповом форматах.

Формы организации исследовательской деятельности обучающихся могут быть следующими:

урок-исследование;

урок с использованием интерактивной беседы в исследовательском ключе;

урок-эксперимент, позволяющий освоить элементы исследовательской деятельности (планирование и проведение эксперимента, обработка и анализ его результатов);

урок-консультация;

мини-исследование в рамках домашнего задания.

В связи с недостаточностью времени на проведение развернутого полноценного исследования на уроке наиболее целесообразным с методической точки зрения и оптимальным с точки зрения временных затрат является использование:

учебных исследовательских задач, предполагающих деятельность обучающихся в проблемной ситуации, поставленной перед ними педагогическим работником;

мини-исследований, организуемых педагогическим работником в течение одного или двух уроков ("сдвоенный урок") и ориентирующих обучающихся на поиск ответов на один или несколько проблемных вопросов.

Основными формами представления итогов учебных исследований являются доклад (с компьютерной презентацией), реферат, отчет, статья, обзор и другие формы.

### **Особенности организации учебно-исследовательской деятельности в рамках внеурочной деятельности:**

1) особенность УИД обучающихся в рамках внеурочной деятельности связана с тем, что в данном случае имеется достаточно времени на организацию и проведение развернутого и полноценного исследования;

2) с учетом этого при организации УИД обучающихся во внеурочное время целесообразно ориентироваться на реализацию нескольких направлений учебных исследований, включая социально-гуманитарное, филологическое, естественнонаучное, информационно-технологическое, междисциплинарное;

3) основными формами организации УИД во внеурочное время являются в том числе конференции, семинары, диспуты дискуссии, брифинги, а также исследовательская практика, образовательные экспедиции, походы, поездки, экскурсии, в том числе виртуальные, научно-исследовательское общество обучающихся;

4) в процессе внеурочной деятельности УИД может быть организована

совместно с нормативно развивающимися сверстниками;

5) для представления итогов УИД во внеурочное время наиболее целесообразно использование различных форм предъявления результатов в том числе: письменная исследовательская работа (эссе, доклад, реферат), обзоры, отчеты.

#### **Общие рекомендации по оцениванию учебно-исследовательской деятельности:**

1) при оценивании результатов УИД следует ориентироваться на то, что основными критериями учебного исследования является то, насколько доказательно и корректно решена поставленная проблема, насколько полно и последовательно достигнуты сформулированные цель, задачи, гипотеза;

2) оценка результатов УИД должна учитывать то, насколько обучающимся в рамках проведения исследования удалось продемонстрировать базовые исследовательские действия, описать результаты логично, четко и грамотно.

#### **Особенности организации проектной деятельности.**

Особенность проектной деятельности (далее - ПД) заключается в том, что она нацелена на получение конкретного результата ("продукта"), с учетом заранее заданных требований и запланированных ресурсов.

Специфика ПД обучающихся с ТНР в значительной степени связана с ориентацией на получение проектного результата, обеспечивающего решение прикладной задачи и имеющего конкретное выражение.

ПД имеет прикладной характер и ориентирована на поиск, нахождение обучающимися практического средства (например, инструмента) для решения жизненной, социально-значимой или познавательной проблемы.

Проектные задачи отличаются (от исследовательских) иной логикой решения, а также тем, что нацелены на формирование и развитие у обучающихся умений:

определять оптимальный путь решения проблемного вопроса, прогнозировать проектный результат и оформлять его в виде реального "продукта";

использовать для создания проектного "продукта" имеющиеся знания и освоенные способы действия.

Осуществление ПД обучающимися включает ряд этапов, которые выполняются ими под руководством педагогического работника или самостоятельно: анализ и формулирование проблемы; формулирование темы проекта; постановка цели и задач проекта; составление плана работы; сбор информации или исследование; выполнение технологического этапа; подготовка и защита проекта (устный доклад с компьютерной презентацией); рефлексия, анализ результатов выполнения проекта, оценка качества выполнения.

#### **Особенности организации ПД в рамках урочной деятельности.**

Особенности организации ПД обучающихся в рамках урочной деятельности так же, как и при организации учебных исследований, обусловлены тем, что учебное время ограничено, не позволяет осуществить полноценную проектную работу в классе и в рамках выполнения домашних заданий.

С учетом этого при организации ПД обучающихся с ТНР в урочное время целесообразно ориентироваться на реализацию двух направлений проектирования: предметные проекты и метапредметные проекты. Предметные проекты нацеленных на решение задач предметного обучения, метапредметные проекты могут быть сориентированы на решение прикладных проблем, связанных с практическими задачами жизнедеятельности, в том числе социального характера, выходящих за рамки содержания предметного обучения.

Формы организации ПД обучающихся могут быть следующие: монопроект (использование содержания одного предмета); межпредметный проект (использование интегрированного знания и способов учебной деятельности различных предметов); метапроект (использование областей знания и методов деятельности, выходящих за рамки предметного обучения).

Основными формами представления итогов ПД являются: материальный



объект, макет, конструкторское изделие; отчетные материалы по проекту (тексты, мультимедийные продукты).

### **Особенности организации ПД в рамках внеурочной деятельности:**

Особенности организации ПД обучающихся в рамках внеурочной деятельности так же, как и при организации учебных исследований, связаны с тем, что имеющееся время предоставляет большие возможности для организации, подготовки и реализации развернутого и полноценного учебного проекта, в том числе при его выполнении совместно с нормативно развивающимися сверстниками.

С учетом этого при организации ПД обучающихся во внеурочное время целесообразно ориентироваться на реализацию следующих направлений учебного проектирования: гуманитарное, естественно-научное, социально-ориентированное, инженерно-техническое, художественно-творческое, спортивно-оздоровительное, туристско-краеведческое.

В качестве основных форм организации ПД могут быть использованы в том числе творческие мастерские, экспериментальные лаборатории, проектные недели, практикумы.

Формами представления итогов ПД во внеурочное время являются материальный продукт (например, объект, макет, конструкторское изделие), медийный продукт (например, плакат, газета, журнал, рекламная продукция, фильм), публичное мероприятие (в том числе образовательное событие, социальное мероприятие или акция, театральная постановка), отчетные материалы по проекту (тексты, мультимедийные продукты, устное выступление с компьютерной презентацией).

### **Общие рекомендации по оцениванию ПД:**

1) при оценивании результатов ПД следует учитывать, прежде всего, его практическую значимость;

2) оценка результатов ПД должна учитывать то, насколько обучающимся в рамках работы над проектом удалось продемонстрировать базовые проектные действия, включая понимание проблемы, связанных с ней цели и задач; умение определить оптимальный путь решения проблемы, планировать и работать по плану, реализовать проектный замысел и оформить его в виде реального “продукта”, осуществлять самооценку деятельности и результата, оценку деятельности товарищей в группе;

3) в процессе публичной презентации результатов проекта оценивается качество защиты проекта (четкость и ясность изложения задачи, убедительность рассуждений, последовательность в аргументации; логичность и оригинальность), качество наглядного представления проекта (использование рисунков, схем, графиков, моделей и других средств наглядной презентации), качество письменного текста (соответствие плану, оформление работы, грамотность изложения), уровень коммуникативных умений (умения излагать собственную точку зрения логично, четко и ясно, отвечать на поставленные вопросы, аргументировать и отстаивать собственную точку зрения, участвовать в дискуссии, говорить внятно и естественно, реализуя производственные возможности).

### **Организационный раздел**

Организационный раздел Программы формирования УУД у обучающихся с ТНР содержит описание условий, обеспечивающих развитие универсальных учебных действий у обучающихся с ТНР, а также форм взаимодействия участников образовательного процесса при создании и реализации программы развития универсальных учебных действий.

Условия реализации адаптированной основной общеобразовательной программы, в том числе программы УУД, обеспечивает обучающимся овладение ключевыми компетенциями, включая формирование опыта проектно-исследовательской деятельности и ИКТ-компетенций.

Требования к условиям включают:

укомплектованность образовательной организации руководящими

работниками, владеющими технологиями обучения обучающихся с ТНР;  
укомплектованность образовательной организации педагогическими работниками, владеющими технологиями обучения обучающихся с ТНР;  
укомплектованность образовательной организации педагогическим работниками - логопедами;  
непрерывность профессионального развития педагогических работников образовательной организации, реализующей АООП ООО.

Педагогические кадры ГОУ ЯО «Петровская школа-интернат» имеют необходимый уровень подготовки для реализации программы УУД обучающихся с ТНР, что включает в том числе следующее:

повышение квалификации в области обучения обучающихся с ТНР;  
овладение профессиональными компетенциями реализации особых образовательных потребностей обучающихся с ТНР на уровне основного общего образования;

участие в разработке программы по формированию УУД или участие во внутришкольном семинаре, посвященном особенностям применения разработанной программы формирования УУД;

осуществление образовательно-коррекционного процесса в рамках учебного предмета в соответствии с особенностями формирования УУД с учетом особых образовательных потребностей и индивидуальных особенностей обучающихся с ТНР;

осуществление формирования УУД в рамках проектной, исследовательской деятельности с учетом особых образовательных потребностей и индивидуальных особенностей обучающихся с ТНР;

владение навыками формирующего оценивания с учетом особых образовательных потребностей и индивидуальных особенностей обучающихся с ТНР;

владение навыками тьюторского сопровождения обучающихся с учетом особых образовательных потребностей и индивидуальных особенностей обучающихся с ТНР;

привлечение диагностического инструментария для оценки качества формирования УУД в рамках предметной и внепредметной деятельности с учетом особых образовательных потребностей и индивидуальных особенностей обучающихся с ТНР.

### **Формы взаимодействия участников образовательного процесса при создании и реализации программы развития УУД.**

С целью разработки и реализации программы формирования УУД в образовательной организации была создана рабочая группа. В рабочую группу кроме педагогических работников-предметников вошли специалисты психолого-педагогического сопровождения: педагог-психолога, учителя-логопеды. Их участие позволило точнее конкретизировать планируемые метапредметные результаты обучающихся с учетом особых образовательных потребностей, нозологических и индивидуальных особенностей обучающихся с ТНР; а также соотнести формируемые универсальные учебные действия с содержанием ПКР.

Рабочая группа реализует свою деятельность по следующим направлениям:  
разработка плана координации деятельности педагогических работников в том числе предметников, учителей-логопедов, направленной на формирование УУД на основе ФАОП ООО и ФРП;

выделение общих для всех предметов планируемых результатов в овладении познавательными, коммуникативными, регулятивными учебными действиями; определение образовательной предметности, которая может быть положена в основу работы по развитию УУД;

определение способов межпредметной интеграции, обеспечивающей достижение данных результатов (например, междисциплинарный модуль, интегративные уроки);

определение этапов и форм постепенного усложнения деятельности обучающихся по овладению универсальными учебными действиями с учетом их особых

образовательных потребностей и индивидуальных особенностей;  
разработка общего алгоритма (технологической схемы) урока, имеющего два целевых фокуса: предметный и метапредметный;  
разработка основных подходов к конструированию задач на применение универсальных учебных действий;  
конкретизация основных подходов к организации учебно-исследовательской и проектной деятельности обучающихся в рамках урочной и внеурочной деятельности;  
разработка основных подходов к организации учебной деятельности по формированию и развитию ИКТ-компетенций;  
разработка комплекса мер по организации системы оценки деятельности образовательной организации по формированию и развитию универсальных учебных действий у обучающихся;  
разработка методики и инструментария мониторинга успешности освоения и применения обучающимися универсальных учебных действий;  
организация и проведение серии семинаров с педагогическим работниками, работающими на уровне начального общего образования в целях реализации принципа преемственности в плане развития УУД;  
организация и проведение систематических консультаций с педагогическими работниками по предметам и учителями-дефектологами по проблемам, связанным с развитием универсальных учебных действий в образовательном процессе;  
организация и проведение методических семинаров с педагогическими работниками, включая педагога-психолога и социального педагога, по анализу и способам минимизации рисков развития УУД у обучающихся;  
организация разъяснительной или просветительской работы с родителями (законными представителями) по проблемам развития УУД у обучающихся;  
организация отражения результатов работы по формированию УУД обучающихся на сайте образовательной организации.

Рабочей группой может быть реализовано несколько этапов с соблюдением необходимых процедур контроля, коррекции и согласования (конкретные процедуры разрабатываются рабочей группой и утверждаются руководителем).

На подготовительном этапе команда образовательной организации может провести следующие аналитические работы:

- проанализировать рекомендательные, теоретические и научно-методические материалы, которые могут быть использованы для наиболее эффективного выполнения задач программы;
- определить обучающихся, в том числе с выдающимися способностями, нуждающихся в построении индивидуальной образовательной траектории;
- проанализировать достигнутые обучающимися результаты по форсированию УУД на уровне начального общего образования при реализации соответствующего варианта АООП НОО;
- проанализировать опыт успешных практик, в том числе с использованием информационных ресурсов образовательной организации.

На основном этапе осуществляется работа по проектированию общей стратегии развития УУД, организации и механизмов реализации задач программы, определению специальных требований к условиям реализации программы развития УУД с учетом особых образовательных потребностей и индивидуальных особенностей обучающихся с ТНР.

На заключительном этапе проводится обсуждение хода реализации программы на методических семинарах образовательной организации, в том числе с привлечением внешних консультантов из других образовательных, научных, социальных организаций.

В целях соотнесения формирования метапредметных результатов с рабочими программами по учебным предметам, а также определения возможности формирования универсальных учебных действий у обучающихся с учетом их особых образовательных потребностей на основе имеющейся базы образовательных

технологий, активизации взаимодействия и реализации потенциала педагогических работников, в образовательной организации на регулярной основе должны проводиться методические советы.

### **Программа коррекционной работы.**

Программа коррекционной работы (ПКР) является неотъемлемым структурным компонентом основной образовательной программы образовательной организации. ПКР разрабатывается для обучающихся с тяжелыми нарушениями речи (далее ТНР) и соответствует требованиям, предъявляемым в АООП ООО.

ПКР обеспечивает:

выявление индивидуальных образовательных потребностей обучающихся с ТНР, направленности личности, профессиональных склонностей;

систему комплексного психолого-педагогического сопровождения образовательно-коррекционного процесса с учетом особых образовательных потребностей обучающихся с ТНР, включающего психолого-педагогическое обследование (на начало обучения в 5 классе - стартовая диагностика) и мониторинг динамики их развития, личностного становления, проведение индивидуальных и групповых коррекционно-развивающих занятий (на основе рекомендаций психолого-медико-педагогической комиссии и психолого-педагогического консилиума образовательной организации), направленных, в том числе на оказание специализированной индивидуально ориентированной коррекционно-развивающей помощи обучающимся в коррекции недостатков и развитии полноценной устной и письменной речи, а также в развитии учебно-познавательной деятельности в контексте достижения планируемых результатов образования;

успешное освоение АООП ООО (вариант 5.2), достижение обучающимися предметных, метапредметных и личностных результатов с учетом их особых образовательных потребностей.

ПКР содержит:

план диагностических и коррекционно-развивающих мероприятий, обеспечивающих удовлетворение индивидуальных образовательных потребностей обучающихся с ТНР, освоение ими АООП ООО (вариант 5.2);

описание условий обучения и воспитания обучающихся (с учетом их особых образовательных потребностей), методы их обучения и воспитания, специальные учебные пособия и дидактические материалы, специализированные компьютерные программы, технические средства обучения, используемые ассистивные технологии, особенности проведения групповых и индивидуальных коррекционно-развивающих занятий;

описание основного содержания рабочих программ коррекционно-развивающих курсов;

перечень дополнительных коррекционно-развивающих занятий (при наличии);

планируемые результаты коррекционной работы и подходы к их оценке.

ПКР вариативна по форме и по содержанию в зависимости от особых образовательных потребностей, характера имеющихся трудностей и особенностей социальной адаптации обучающихся с ТНР, региональной специфики и особенностей образовательно-коррекционного процесса в образовательной организации.

ПКР предусматривает создание условий обучения и воспитания, позволяющих учитывать индивидуальные образовательные потребности обучающихся посредством дифференцированного психолого-педагогического сопровождения, индивидуализации и дифференциации образовательно-коррекционного процесса.

ПКР предусматривает организацию индивидуально-ориентированных коррекционно-развивающих мероприятий, обеспечивающих удовлетворение особых образовательных потребностей обучающихся с ТНР в освоении АООП ООО.

ПКР может быть реализована при разных формах получения образования обучающимися, в том числе обучение на дому и с применением дистанционных технологий. Степень включенности специалистов в программу коррекционной работы

устанавливается образовательной организацией самостоятельно. Объем помощи, направления и содержание коррекционно-развивающей работы с обучающимся определяются на основании заключения ППК и ПМПК.

Реализация ПКР предусматривает осуществление комплексного подхода в образовательно-коррекционном процессе на основе взаимодействия участников образовательных отношений. Основным механизмом, обеспечивающим системность помощи, является психолого-педагогический консилиум образовательной организации.

ПКР разрабатывается на период получения основного общего образования, включает следующие разделы:

Цели, задачи и принципы построения ПКР.

Перечень и содержание направлений работы.

Механизмы реализации программы.

Условия реализации программы.

Планируемые результаты реализации программы.

#### **Цели, задачи и принципы построения ПКР**

При проектировании ПКР учитывается, что АООП ООО для обучающихся с тяжелыми нарушениями речи (вариант 5.2) предполагает, что обучающийся с ТНР получает образование, соответствующее по итоговым достижениям к моменту завершения образованию сверстников с нормальным речевым развитием. Данный вариант программы может реализовываться как в специальной школе или специальном классе, так и в условиях инклюзивной образовательной организации.

АООП ООО для обучающихся с тяжелыми нарушениями речи (вариант 5.2) предполагает обязательную реализацию ПКР в системе учебной и внеурочной деятельности при создании специальных условий, учитывающих особые образовательные потребности разных категорий обучающихся с тяжелыми нарушениями речи и определяющих логику построения образовательного процесса, его организацию, структуру и содержание на основе лично ориентированного и индивидуально-дифференцированного подходов.

ПКР вариативна по форме и по содержанию в зависимости от состава обучающихся с ТНР, региональной специфики и возможностей образовательной организации.

Ценностные ориентиры ПКР связаны с тем, что реализация программы в ходе всего образовательно-коррекционного процесса способствует качественному образованию обучающихся с ТНР с учетом их особых образовательных потребностей, которые не являются едиными и постоянными, проявляются в разной степени у обучающихся с ТНР. Программа ориентирована на развитие их потенциальных возможностей и потребностей более высокого уровня, необходимых для дальнейшего обучения и успешной социализации и достижение планируемых результатов основного общего образования, а также на формирование общей культуры, обеспечивающей разностороннее развитие их личности (нравственно-эстетическое, социально-личностное, интеллектуальное, физическое), овладение учебной деятельностью в соответствии с принятыми в семье и обществе духовно-нравственными и социокультурными ценностями, преодоление недостатков речевой деятельности.

Цель ПКР: определение и реализация в образовательно-коррекционном процессе комплексной системы педагогической, психолого-педагогической и социально-педагогической помощи обучающимся с ТНР для успешного освоения адаптированной основной общеобразовательной программы на основе компенсации первичных нарушений и преемственности производных отклонений в развитии, активизации ресурсов социально-психологической адаптации личности обучающегося для самореализации в обществе.

Задачи ПКР:

выявление особых образовательных потребностей и индивидуальных особенностей обучающихся с ТНР в ходе комплексного психолого-педагогического обследования;

определение оптимальных специальных условий для получения основного общего образования обучающимися с ТНР, для развития их личностных, познавательных, коммуникативных способностей;

разработка и проведение коррекционно-развивающих курсов, реализуемых в процессе внеурочной деятельности;

оказание специализированной индивидуально ориентированной психолого-педагогической помощи в процессе развития личностных качеств обучающихся с ТНР, их социальных компетенций;

реализация комплексного психолого-медико-социального сопровождения обучающихся с ТНР (в соответствии с рекомендациями психолого-медико-педагогической комиссии (ПМПК), психолого-педагогического консилиума образовательной организации (ППК), индивидуальной программой реабилитации или абилитации инвалида);

обеспечение сетевого взаимодействия специалистов разного профиля в комплексной работе с обучающимися с ТНР;

осуществление информационно-просветительской и консультативной работы с родителями (законными представителями) обучающихся с ТНР;

оказание специализированной индивидуально ориентированной психолого-педагогической помощи в развитии учебно-познавательной деятельности обучающихся с ТНР в контексте достижения ими планируемых результатов образования;

своевременное выявление трудностей обучающихся с ТНР в достижении планируемых результатов образования и оказание им специализированной индивидуально ориентированной психолого-педагогической помощи;

выявление у обучающихся с ТНР особых способностей (одаренности) в определенных видах учебной и внеурочной деятельности; создание условий, способствующих наиболее полноценному их развитию;

оказание специализированной индивидуально ориентированной психолого-педагогической помощи обучающимся с ТНР в профессиональной ориентации и социальной адаптации;

обеспечение сетевого взаимодействия специалистов разного профиля в процессе комплексного психолого-медико-педагогического сопровождения обучающихся с нарушениями с ТНР;

6. Содержание ПКР определяют следующие принципы:

Единство диагностики и коррекции.

Принцип отражает целостность процесса оказания психолого-педагогической помощи, в том числе логопедической помощи обучающему с ТНР. Это один из основополагающих принципов, так как эффективность коррекционной работы в большой мере зависит от качества проведенной диагностики. Данный принцип реализуется в двух аспектах. Во-первых, началу осуществления коррекционной работы обязательно должен предшествовать этап прицельного комплексного диагностического обследования, на его основании составляется первичное заключение и формулируются цели и задачи коррекционно-развивающей работы. Во-вторых, реализация коррекционно-развивающей деятельности требует постоянного мониторинга достижений обучающегося в процессе коррекционной работы. Такой контроль позволяет внести необходимые коррективы в задачи самой программы, вовремя изменить и дополнить методы и средства психолого-педагогического воздействия.

Системность.

Принцип предполагает единство в подходах к диагностике, обучению и коррекции нарушений обучающихся с ТНР, взаимодействие педагогических работников и специалистов различного профиля в решении проблем обучающихся;

Принцип обходного пути, предполагающий формирование новой функциональной системы в обход пострадавшего звена, опоры на сохранные анализаторы;

Принцип коммуникативности диктует необходимость формирования речи как

способа общения и орудия познавательной деятельности.

Реализация данного принципа достигается путем отбора языкового материала, значимого для обеспечения различных сфер деятельности обучающихся данного возраста, использование метода моделирования коммуникативных ситуаций. В обучении учащихся с ТНР остро стоит проблема формирования и развития положительной коммуникативной мотивации, потребности в активном взаимодействии с участниками коммуникативного акта, активизации мыслительной деятельности. В свете этого ведущая роль отводится речевой практике, активизации самостоятельной речи учащихся, созданию таких ситуаций, которые бы побуждали их к общению;

Онтогенетический принцип определяет необходимость учета основных закономерностей развития речевой деятельности в норме и следование им в ходе обучения. Это касается как отбора языкового и речевого материала, так и объемов работы, последовательность освоения речезыковых навыков, особенностей формирования речемыслительной деятельности учащихся.

Принцип взаимосвязи речи с другими психическими функциями, который обеспечивает достижение личностных результатов в ходе развития речи. Такие компоненты деятельности как умение планировать и контролировать свою деятельность необходимо формировать в рамках речевого высказывания. Данный принцип предполагает работу над анализом собственной речевой продукции, формирования критериев ее оценивания и умения редактировать;

Принцип коррекционной направленности обучения, воспитания и развития обучающихся предполагает разработку специальных педагогических мероприятий, направленных на компенсацию или минимизацию речевого дефекта, психического и физического развития обучающихся;

Принцип комплексности.

Преодоление нарушений должно носить комплексный психолого-медико-педагогический характер и включать совместную работу педагогов и ряда специалистов (учитель-логопед, педагог-психолог (специальный психолог), медицинские работники, социальный педагог и другие);

Соблюдение интересов обучающихся с ТНР.

Принцип определяет позицию педагогических работников, которые призваны решать проблемы обучающихся с максимальной пользой и в их интересах, в том числе в их качественном образовании с учетом особых образовательных потребностей;

Учет операционального состава нарушенных действий.

Особая роль этого принципа отмечается в работе с текстовым материалом, когда необходимо продемонстрировать обучающемуся систему операций, произведя которые можно построить свой текст или проанализировать (а затем понять) чужой. Необходимо составить развернутые модели создания текстов, задать последовательность, реализация которой приведет к искомому результату. В этих моделях обязательно должны учитываться лингвистические и функциональные характеристики текстов различных типов и жанров, а также индивидуальные особенности обучающегося (нарушенные звенья механизмов порождения и понимания текста), то есть необходимо соотнести имеющиеся трудности с тем текстовым материалом, который предъясняется обучающимся на уроках. Пооперационное выполнение действий способствует наработке способа действия, формированию динамического стереотипа, что также является необходимым условием развития языковых умений и навыков для обучающихся с тяжелыми нарушениями речи. Помимо этого, расчлененное выполнение действий позволяет более точно выявить нарушенное звено в серии операций, а также дает возможность формировать осознанный самоконтроль. Это является особенно важным, поскольку в связи с невозможностью опираться на чувство языка в обучении учащихся с тяжелыми нарушениями речи доля сознательности в процессе восприятия и порождения текстов резко увеличивается.

Наряду с принципами и подходами, описанными в ПООП ООО, выделяются следующие положения по учету специальных образовательных потребностей

обучающихся с ТНР и созданию специальных условий:

а) наличие входной и промежуточной диагностики состояния устной и письменной речи, уровня сформированности психических функций, удовлетворение особых образовательных потребностей через реализацию индивидуального подхода в соответствии с этиологией и структурой речевого нарушения ходе освоения ими основной образовательной программы;

б) пропедевтическая и коррекционная работа по их дальнейшей интеграции в образовательном учреждении, направленная на развитие коммуникативных навыков и предпосылок усвоения программного материала;

в) реализация комплексного индивидуально ориентированного психолого-медико-педагогического сопровождения в условиях образовательного процесса по преодолению или минимизации влияния недостатков устной и письменной речи на процесс усвоения основной образовательной программы обучающимися с ТНР с учётом состояния их здоровья и особенностей психоречевого развития (в соответствии с рекомендациями психолого-медико-педагогической комиссии);

г) создание специальных условий воспитания, обучения учащихся с ТНР, безбарьерной среды жизнедеятельности и учебной деятельности; использование специальных образовательных технологий и программ, разрабатываемых образовательным учреждением совместно с другими участниками образовательного процесса, специальных учебных и дидактических пособий и других средств обучения; соблюдение допустимого уровня нагрузки, определяемого по итогам входной диагностики и текущего мониторинга с привлечением медицинских работников; проведение групповых и индивидуальных коррекционных занятий.

#### 7. Перечень и содержание направлений работы.

Содержание ПКР определяется на основе решения ППк образовательной организации, базирующегося на рекомендациях ПМПк (и ИПРА при наличии) каждого обучающегося, результатах его комплексного обследования.

Направления коррекционной работы (диагностическое, коррекционно-развивающее и психопрофилактическое, консультативное, информационно-просветительское) раскрываются содержательно в разных организационных формах деятельности образовательной организации и отражают содержание системы комплексного психолого-педагогического сопровождения обучающихся с ТНР.

Характеристика содержания направлений коррекционной работы.

Диагностическое направление предполагает:

выявление особых образовательных потребностей обучающихся с ОВЗ при освоении основной образовательной программы основного общего образования;

проведение комплексной социально-психолого-педагогической диагностики нарушений в психическом и(или) физическом развитии обучающихся с ОВЗ;

определение уровня актуального и зоны ближайшего развития обучающегося с ОВЗ, выявление его резервных возможностей;

изучение развития эмоционально-волевой, речевой сфер и личностных особенностей обучающихся;

изучение социальной ситуации развития и условий семейного воспитания обучающегося;

изучение адаптивных возможностей и уровня социализации обучающегося с ТНР;

мониторинг динамики развития, успешности освоения образовательных программ основного общего образования.

Диагностическое направление реализуется учителем-логопедом, педагогом-психологом, социальным педагогом, учителями-предметниками и другими педагогическими работниками.

Комплексное психолого-педагогическое обследование включает: изучение индивидуальных особенностей личности обучающегося с ТНР, в том числе самооценки личности с учетом собственных возможностей, способностей и ограничений;



стремления к личностному саморазвитию и его реализации; межличностного взаимодействия (в коллективе сверстников, а также с окружающими людьми разного возраста в процессе учебной и внеурочной деятельности на основе взаимного уважения, толерантности, соблюдения социально значимых нравственно - этических норм; сформированности оценочного отношения к своему поведению и поступкам, а также к поведению и поступкам других; готовности обучающегося к здоровому образу жизни, готовности прийти на помощь, проявить внимание и доброжелательность, а также готовности к участию в жизни семьи, образовательной организации; резервов личностного развития;

изучение познавательной сферы обучающихся, включая мотивацию к учебно-познавательной деятельности, познавательные интересы; выявление резервов активизации ее развития;

изучение овладения обучающимися с ТНР универсальными учебными действиями; выявление резервов активизации их развития;

изучение достижения обучающимися с ТНР планируемых результатов обучения по каждому учебному предмету, выявление причин трудностей в обучении и резервов их преодоления;

выявление у обучающихся с ТНР особых способностей (одаренности) в определенных видах учебной и внеурочной деятельности;

изучение готовности обучающихся обучающимися с ТНР к осознанному выбору профессии, образовательной организации для получения профессионального и (или) среднего (полного) образования с учетом собственных интересов, возможностей, способностей и ограничений.

Результаты комплексной диагностики и систематического мониторинга достижения каждым обучающимся планируемых результатов освоения образовательной программы, социальной ситуации и условий семейного воспитания обсуждаются на заседании ППк образовательной организации и отражаются в карте развития обучающегося.

Коррекционно-развивающее и психопрофилактическое направление.

Организация и проведение коррекционно-развивающей работы в системе реализации АООП ООО (вариант 5.2) отражается в следующей документации:

рабочих программах учебных предметов и планов каждого урока, проектируемых на основе лично ориентированного и индивидуально-дифференцированного подхода с учетом особенностей каждого обучающегося;

программах коррекционно-развивающего курса «Индивидуальные и групповые логопедические занятия»;

планах работы учителя-логопеда, педагога-психолога, социального педагога, и других специалистов, проектируемых с учетом индивидуальных особенностей каждого обучающегося с ТНР;

программе внеурочной деятельности, проектируемой на основе индивидуально-дифференцированного подхода.

**Коррекционно-развивающий курс «Индивидуальные и групповые логопедические занятия» включает:**

**Пояснительная записка**

Рабочая программа коррекционного курса «Индивидуальные и групповые логопедические занятия» для обучающихся с тяжелыми нарушениями речи для 5-10 классов составлена на основе Федерального государственного образовательного стандарта основного общего образования (далее — ФГОС ООО), а также ориентирована на целевые приоритеты, сформулированные в Программе воспитания ГОУ ЯО «Петровская школа-интернат».

Цели и задачи программы:

диагностика, развитие и коррекция всех сторон речи (фонетико-фонематической, лексико-грамматической, синтаксической), а также формирование и

развитие предпосылок, обеспечивающих усвоение программного материала по разделу «Русский язык» и «Литература».

Задачи курса:

1) восполнение пробелов в развитии устной речи и формирование полноценной речевой деятельности;

2) развитие психических функций и пространственных представлений, обеспечивающих функционирование механизмов письменной речи:

3) коррекция дисграфии, дислексии и дизорфографии;

4) формирование и развитие предпосылок, обеспечивающих усвоение программного материала по разделу «Русский язык» и «Литература», а также формирование умений работать с текстами любой направленности (в т.ч. гуманитарной, естественнонаучной, текстами задач и т.д.).

Одна из основных задач специального образовательного учреждения для детей с ТНР – это формирование полноценной речевой деятельности. Решается эта задача в ходе всего учебно-воспитательного процесса, который включает уроки, имеющие коррекционную направленность, и специально организованные логопедические занятия. Проблема планирования содержания этих занятий в старших классах стоит очень остро в связи с тем, что до настоящего времени недостаточно изучены особенности проявления речевого недоразвития у учащихся основной школы, отсутствуют примерные программы данного курса, комплексы упражнений, дидактические материалы; учебные пособия для обследования речи и организации занятий разработаны только для дошкольного возраста и начальной школы. Уровень речевого развития детей с особыми проблемами к переходу их после начальной школы на следующий этап обучения приближается к условной норме. Однако, как свидетельствуют исследования дефектологов, учащиеся, имеющие те или иные отклонения в развитии, переходя на следующую – вторую ступень обучения, сохраняют в самостоятельной речи лексические и грамматические ошибки, которые свидетельствуют прежде всего о том, что школьники не владеют в нужной степени системными отношениями языка, теми лексическими и грамматическими обобщениями, которые лежат в основе нормальной речевой деятельности. Это создаёт трудности не только в сфере общения, но и в познавательной деятельности, в обучении, связанном с использованием программного содержания и учебников общеобразовательной школы.

Особую группу составляют дети с ОНР, составляющие основной состав обучающихся воспитанников основной школы для детей с ТНР. Внешне картина состояния речевой деятельности учеников относительно благополучная, поскольку бытовое общение достигает у них практически нормативного уровня. Однако состояние учебных навыков, обеспечиваемое уровнем сформированности языкового анализа и навыками продуцирования речевого высказывания, не соответствует требованиям общеобразовательной школы: большое количество орфографических ошибок в диктантах, которое увеличивается в самостоятельных письменных работах; наличие устойчивых дисграфических ошибок; низкая техника чтения; неумение самостоятельно работать с текстом; низкий уровень владения связной речью. Эти недостатки имеют устойчивый характер и препятствуют успешному усвоению учащимися программы по всем предметам.

Как свидетельствует опыт наблюдения над речевой недостаточностью у учащихся 5-10 классов структура дефекта остаётся неизменной на протяжении всех лет обучения детей с ОНР: недостаточность звуковой стороны речи, неполноценность лексико-грамматической стороны и, безусловно, несформированность связной речи. В отличие от начальной школы неполноценность языковой и речевой деятельности проявляется больше всего на уровне письменной речи; при записи, продуцировании самостоятельных письменных высказываний и в процессе чтения и пересказа. Основная проблема учащихся среднего звена основной школы - становление связного высказывания монологического или диалогического характера, используемого в

коммуникативных целях. Исходя из вышесказанного следует, что во всех случаях коррекции дефектов речи логопед фактически должен работать с лингвистической структурой дефекта, которая отражается в логопедических заключениях.

Поскольку становление речевой функции тесно связано с формированием других высших психических функций, то у детей с первичной речевой патологией наблюдается ряд своеобразных психологических особенностей. Одна из самых характерных – неустойчивость произвольной деятельности. У разных детей это проявляется по-своему, в самых различных формах, и охватывает достаточно широкий круг явлений. У части детей неустойчивость деятельности имеет достаточно широкий спектр ярко выраженных проявлений, что отрицательно сказывается на формировании полноценной учебной деятельности, при выполнении самых разнообразных форм и видов учебной работы, особенно при восприятии учебных заданий, инструкций. Такие дети не предпринимают достаточно усилий, чтобы осмыслить предложенное им задание. Это порождает их растерянность и нерешительность уже на самых начальных этапах работы, и они начинают обращаться за помощью к учителю и товарищам. Некоторые учащиеся крайне медленно ориентируются в заданиях, связанных с построением графических схем, определённые трудности испытывают при выполнении заданий, связанных с переключением внимания.

Следствием низкого способа к переключению внимания являются возникающие у некоторых детей трудности осмысления вопросов учителя-логопеда, заданных в необычной для них форме, синонимичных форм предъявления задания, например: «выделите грамматическую основу предложения», «главные члены», «подлежащее и сказуемое»; смена видов работы, если они ещё не закончили предыдущее задание. Разное предъявление одного и того же содержания вызывает у части из них недоумение, длительные паузы, растерянность, негативизм, отказ от работы. Некоторые дети вследствие слабой регулирующей функции речи не могут долго включиться в работу, с трудом переключаются, обнаруживают пониженный самоконтроль и проявляют неорганизованность, поэтому коррекционное обучение детей с патологией речи следует реализовывать во взаимосвязи с формированием базовых предпосылок психической деятельности ребёнка.

Рабочая программа составлена на основе результатов психолого-педагогической и логопедической диагностики каждого учащегося, результатов их успеваемости по предметам коррекционно-лингвистического курса и установления соответствия уровня ЗУН обучающихся воспитанников требованиям государственных стандартов по русскому языку, литературе, развитию речи к выпускникам основной школы; государственных программ по русскому языку, развитию речи и литературе.

**ОСНОВОПОЛАГАЮЩАЯ ЦЕЛЬ** индивидуальных и групповых логопедических занятий – реализация **ВЗАИМОСВЯЗИ ЯЗЫКОВОГО** образования, **УМСТВЕННОГО** и **РЕЧЕВОГО** развития учащихся в условиях специально организованной развивающей познавательной деятельности. Такая взаимосвязь является основным методическим принципом коррекционного обучения детей с первичной речевой патологией, который определяет содержание и структуру логопедических занятий, характер заданий, виды упражнений. Одним из проявлений принципа взаимосвязи языкового образования и речевого развития детей является коммуникативная направленность обучения, которая обусловлена целью коррегирования пробелов в их речевом развитии, исходя из этого принципа **КОРРЕКЦИЯ РЕЧЕВОГО НЕДОРАЗВИТИЯ** не ограничивается восполнением пробелов в формировании средств языка (произношения, различения звуков, словарного запаса, грамматического строя), но и включает овладение полноценной речевой деятельностью.

При этом особое внимание уделяется формированию, с одной стороны, умений и навыков повседневного общения (ориентировка в ситуации общения, вычленение коммуникативной задачи, учебной обстановки общения), с другой – умения слушать информационную речь, читать учебную книгу, чётко формулировать и реализовывать учебное высказывание).

Система упражнений на логопедических занятиях направлена на овладение детьми разными видами речевой деятельности и на то, чтобы восполнение пробелов в развитии языковых средств становилось для них одновременно и процессом, целенаправленно развивающим их речевую деятельность, и предпосылкой к формированию полноценной речевой деятельности.

В основе методической концепции программы лежат деятельностный подход к обучению, теория развивающего обучения, синхронность сроков прохождения и содержания языкового материала с предметами коррекционно-лингвистического курса.

**ОСНОВНАЯ ЗАДАЧА** индивидуальных и групповых занятий – преодоление речевой недостаточности, формирование других высших психических функций, коммуникативно-речевых и коммуникативно-деятельностных умений и навыков учащихся, обеспечивающих освоение детьми не только учебных знаний, умений и навыков в области теории и практики родного языка, но и общеучебных, а также как одно из условий их социальной адаптации и культурологической включённости в современное общество.

#### **Этапы работы**

Диагностический этап

Коррекционный этап

Консультативный этап

Данная программа построена по цикличному принципу и предполагает повторение лексической тематики в каждом классе, на более высоком уровне: усложняется речевой материал, формы звукового анализа и синтеза.

#### **Планируемые результаты логопедической работы**

Программа по курсу «Индивидуальные и групповые логопедические занятия» предусматривает выполнение требований к результатам, определенным вариантом АООП ООО для детей с ТНР (5.2)

Планируемые результаты коррекционной работы имеют дифференцированный характер и могут определяться индивидуальными темпами развития детей с ТНР.

Достижения обучающихся с ТНР рассматриваются с учетом их предыдущих индивидуальных достижений, а не в сравнении с успеваемостью всех учащихся класса. Это может быть накопительная оценка (на основе текущих оценок) собственных достижений ребенка, а также оценка на основе его портфеля достижений.

В результате осуществления коррекционной программы у обучающихся должен быть достигнут уровень сформированности устной и письменной речи, позволяющий освоить базовый объем знаний и умений в области общеобразовательной подготовки, а также сформированы коммуникативные навыки, достаточные для осуществления эффективных социальных контактов.

Предметом итоговой оценки освоения обучающимися коррекционно-логопедической и АООП ООО для детей с ТНР должно быть достижение планируемых предметных и метапредметных результатов.

#### *Личностные результаты:*

– формирование ответственного отношения к учению, готовности и способности обучающихся к саморазвитию и самообразованию на основе мотивации к обучению и познанию;

– появление ориентации на успех учебной деятельности и понимание его причин;

– появление способности к самооценке на основе критериев успешной деятельности.

#### *Метапредметные результаты:*

##### *Регулятивные:*

– развитие способности принимать и сохранять учебную задачу;

– развитие способности работать по предложенному учителем плану;

– развитие умения планировать свои действия в соответствии с поставленной задачей и условиями реализации;

- развитие способности адекватно воспринимать оценку и предложения учителя и товарищей;
- развитие способности оценивать правильность выполнения действия на соответствие результата работы предъявляемым к ней требованиям;
- развитие умения делать выводы в результате совместной работы класса и учителя.

*Коммуникативные:*

- освоение стереотипных форм коммуникации, обеспечивающих взаимодействие в различных коммуникативных ситуациях: уметь вступать в контакт, прерывать контакт, поддерживать контакт;
- использование паралингвистических и экстралингвистических средств общения (мимика, жесты);
- развитие умения формулировать собственное мнение и аргументировать его, допускать наличие различных точек зрения у других людей;
- развитие способности договариваться и приходить к общему решению в совместной деятельности;
- умение использовать рече-языковые средства в коммуникативных и познавательных целях: умение осознанно использовать речевые средства в соответствии с задачей коммуникации для выражения своих чувств, мыслей и потребностей;
- умение оценивать правильность выполнения учебной задачи, собственные возможности ее решения;
- владение основами самоконтроля, самооценки, принятия решений и осуществления осознанного выбора в учебной и познавательной деятельности;
- умение организовывать учебное сотрудничество и совместную деятельность с учителем и сверстниками; работать индивидуально и в группе.

*Предметные результаты:*

- развитие и обогащение всех сторон речи: активного и потенциального словарного запаса, грамматического строя, связной контекстной речи для достижения более высоких результатов при изучении других учебных предметов;
- предупреждение и преодоление специфических трудностей в устной и письменной речи обучающихся с ТНР.
- овладение умением использовать знаково-символические средства, в том числе модели и схемы для решения задач;
- овладение умением делить текст на предложения;
- овладение умением распространять нераспространенные предложения;
- овладение умением восстанавливать деформированные простые предложения, ориентируясь на смысловые и грамматические связи;
- овладение умением восстанавливать небольшие по объёму тексты с цепным видом связи, ориентируясь на причинно-следственные связи;
- овладение умением выбирать наиболее точную формулировку главной мысли сказки, рассказа, подбирать заголовки;
- владение устной и письменной речью, монологической контекстной речью;
- умение самостоятельно планировать пути достижения целей, в том числе альтернативные, осознанно выбирать наиболее эффективные способы решения учебных и познавательных задач;
- владение всеми видами речевой деятельности (говорение, аудирование, чтение, письмо в соответствии со спецификой проявления дефекта).

Все это предполагает организацию комплексного подхода и координированию работы логопеда, психолога и педагогов. Исходя из этого, логопедическое воздействие направлено на речевую систему в целом.

Успешность и результативность обучения данного контингента учащихся во многом зависит от выбора оптимальных для развития ребёнка с ограниченными возможностями здоровья коррекционных программ, методов и приёмов обучения в

соответствии с его особыми образовательными потребностями, осуществления индивидуального и дифференцированного подхода.

**Методы обучения:**

Методы организации и осуществления учебно-познавательной деятельности:

1. Словесные, наглядные, практические.
2. Индуктивные, дедуктивные.
3. Репродуктивные, проблемно-поисковые.
4. Самостоятельные, несамостоятельные.

Методы стимулирования и мотивации учебно-познавательной деятельности:

1. Стимулирование и мотивация интереса к учению.
2. Стимулирование долга и ответственности в учении.

Методы контроля и самоконтроля за эффективностью учебно-познавательной деятельности:

1. Устного контроля и самоконтроля

**Педагогические технологии и принципы обучения:**

**Формы обучения:** групповая (в том числе и работа в парах), индивидуальная.

**Традиционные методы обучения:** словесные методы (рассказ, объяснение, беседа), наглядные методы (наблюдение, работа с наглядными пособиями, презентациями), практические методы.

**Содержание программы**

Данная программа рассчитана на 6 лет, для обучающихся 5-10 классов с ТНР. Логопедическая работа проводится в течение всего учебного года с 20.09 по 15.05. Начало и конец учебного года отводится под фронтальное и индивидуальное обследование учащихся.

Количество часов на проведение логопедических занятий для каждого класса определяется учебным планом.

Количество часов на каждый класс распределяется учителем-логопедом на групповые, подгрупповые занятия.

Индивидуальные занятия по коррекции звукопроизношения проводятся по необходимости (при алалии, ринолалии, дизартрии).

На основе результатов логопедического обследования каждого ребёнка, определяется структура дефекта, выявляются нарушенные звенья; сопутствующие нарушения, их влияние на учебный процесс и поведение ребёнка, уточняется речевой диагноз.

По результатам обследования составляется тематический план на четверть (что даёт возможность учитывать продвижение каждого ребенка за указанный период работы) индивидуальных и групповых логопедических занятий и осуществляется выбор рациональных методов и приёмов работы обучения каждого ребёнка и класса в целом.

Работа по исправлению речевых нарушений строится с учётом возрастных особенностей, программы по русскому языку и особенностей речевого дефекта обучающихся.

Тематическое планирование групповых занятий составляется на основе тем, изучаемых по русскому языку. В тоже время каждое групповое занятие объединяет направления по коррекции звуковой, лексико-грамматической стороны речи, развитию связной речи.

Основная цель групповых занятий: содействие успешной социализации ребёнка, способствование взаимодействию его с другими детьми, родителями. Контакт со сверстниками даёт ребёнку дополнительные впечатления, новые эмоциональные переживания, развивает его подражательные способности, стимулирует интерес и доброжелательные отношения к другим людям. Группы формируются по однородности и тяжести речевого дефекта.

На групповых занятиях решаются такие задачи как: создание эмоционально комфортной атмосферы на занятиях, установление положительного контакта, стабилизация эмоциональной сферы, формирование эмоционально положительного

отношения к социуму, активизация речевой деятельности, снятие мышечного напряжения, активизация сенсорной чувствительности.

Продолжительность и интенсивность занятий определяется индивидуально, однако, каждый ученик должен посетить Коррекционно-развивающие занятия учителя-логопеда по программе коррекционной работы (коррекционно-развивающий курс «Индивидуальные и подгрупповые логопедические занятия») не реже 2 раз в неделю. Ориентировочная продолжительность занятий:

Групповое занятие (наполняемость от 4 до 6 человек – до 45 минут);

Подгрупповое занятие (наполняемость от 2 до 3 человек – до 30 минут);

Индивидуальное занятие (до 20 минут).

Речевой материал, предъявляемый на коррекционно-развивающих занятиях, изучается в практическом плане (без введения терминологии) и с опережением по сравнению с изучением теории.

### **Программа состоит из двух разделов:**

1. ФОРМИРОВАНИЕ, УТОЧНЕНИЕ, КОРРЕКЦИЯ практических речевых навыков и умений непосредственно в процессе усвоения знаний по грамматике, изучение слова в единстве его лексического и грамматического значения; овладение теми функциями, которые реализует каждая часть речи в предложении и тексте (связь языкового материала с использованием речевых ситуаций, с подбором коммуникативно-направленных речевых заданий).

2. КОРРЕКЦИЯ ИНДИВИДУАЛЬНЫХ речевых и сопутствующих нарушений.

*Основные направления логопедических занятий по коррекции нарушений устной и письменной речи:*

#### **1. Восполнение пробелов в развитии психологических предпосылок к полноценному овладению чтением и письмом:**

- формирование:

а) учебной мотивации, познавательной активности (особенно в области языковых явлений);

б) устойчивости произвольной деятельности, умений проявлять волевые усилия для преодоления трудностей при выполнении разных видов учебной работы (при восприятии учебных заданий, инструкций, их осмыслении, ориентировке в выборе приёмов, способов выполнения работы);

в) высокой способности к переключению внимания; сохранению его на протяжении всего занятия;

г) организованности во всех видах деятельности, особенно в умственной; наблюдательности к языковым явлениям;

д) навыков самоконтроля как в процессе работы, так и особенно при самопроверке в её завершении;

д) словесно-логического мышления; способности к запоминанию лингвистического материала

ж) нормализация темпа работы.

Примечание: общее содержание и последовательность коррекционной работы детей с ФФН и 1 направления коррекционной работы детей с ОНР могут быть примерно одинаковыми. Принципиальное различие при планировании логопедических занятий заключается в подборе материала, соответствующего возрасту ребёнка, учебной программе коррекционно-лингвистического курса, изучаемого им в данный период, и лингвистической структуре дефекта.

#### **2. Нормализация звуковой стороны речи.**

- формирование:

а) полноценных фонематических процессов;

б) представлений о звуко-буквенном составе слова;

в) навыков анализа и синтеза звуко-слоговой структуры слова с использованием изученных к этому времени слов-терминов; коррегирование дефектов произношения (если имеются).

г) готовности к восприятию определённых орфограмм, правописание которых основано на полноценных представлениях о звуковом составе слова;

д) закрепление звуко-буквенных связей.

ж) навыков конструирования учебного высказывания с адекватным использованием учебных терминов.

### **3. Восполнение пробелов в развитии лексико-грамматических средств языка и дальнейшее их совершенствование.**

Содержанием занятий этого направления является:

- уточнение значений слов, имеющих в словарном запасе детей, и дальнейшее обогащение его как путём накопления новых слов, так и в процессе развития умения активно пользоваться различными способами словообразования;
- уточнение используемых детьми синтаксических конструкций; дальнейшее развитие и совершенствование грамматического оформления связной речи путём овладения словосочетаниями, связью слов в предложении, моделями различных синтаксических конструкций.

Главная задача 3 направления – формирование у детей полноценных представлений о морфологическом составе слова и синонимии родного языка. В процессе работы над развитием морфологических обобщений у детей формируются умения и навыки образования слов посредством различных аффиксов, активного и адекватного использования в целях общения в разных учебных ситуациях, а также на логопедических занятиях отрабатываются умения устанавливать связи между формой слова и его значением.

Последовательность работы по восполнению пробелов может быть такой:

- практическое овладение навыками образования слов при помощи суффиксов и адекватного их употребления;
- практическое овладение навыками образования слов при помощи приставок и адекватного их употребления;
- совершенствования понятия о родственных словах;
- углубление понятия о предлогах и способах их использования; дифференциация предлогов и приставок;
- практическое овладение навыками употребления антонимов и синонимов и способом их подбора;
- понятие о многозначности слова;
- отработка постановки ударения;
- овладение моделями различных предложений;
- передавать суть выполняемых упражнений, последовательность выполняемых умственных действий в развёрнутом высказывании.

### **4. Система специальных упражнений для отработки полноценных навыков чтения и письма.**

Содержание коррекционного воздействия:

- преодоление дефектов устной речи и развитие звукового анализа и синтеза слова,
- упражнение в узнавании и различении букв,
- трансформационные упражнения;
- упражнения на развитие «поля» и способа чтения;
- развитие прогнозирования;
- постоянная работа по определению значения прочитанных слов, а также читаемого текста;
- развитие умения определять тему рассказа и озаглавливать текст.

Проводится работа по устранению дисграфических ошибок (не связанных со знанием правил орфографии и пунктуации). Используются темы по основным разделам изучения русского языка лингвистического курса.

Темы для логопедических занятий (из программы русского языка для обучающихся 5-10 классов):



Фонетика и орфоэпия.

Графика.

Морфемика и словообразование.

Лексикология и фразеология.

Морфология.

Синтаксис.

Культура речи.

Развитие речи

## **5. Совершенствования речевого развития.**

Основная задача этого направления – развитие и совершенствование умений и навыков построения связного высказывания и реализация его в разных ситуациях общения.

Основные умения для построения связного высказывания:

- программирование смысловой структуры высказывания;
- определение типа и стиля речи;
- установление связности и последовательности высказывания;
- отбор языковых средств.

Реализация содержания данного раздела опирается на лингвистические понятия – речь, речевая деятельность, текст, стили и типы речи, а также на организацию максимально активного общения детей на логопедических занятиях друг с другом.

Содержание работы 5 направления:

- отработка и совершенствование предложений разных синтаксических конструкций: построение, переконструирование предложений (составление предложений при помощи различных приёмов, распространение, сокращение предложений; восстановление деформированных предложений; составление из двух простых сложных и др.);
- активизирование работы по построению текста: развитие умений и навыков построения текста различных типов и стилей, определение темы и основной мысли текста, последовательности, связности и смысловой зависимости между ними.
- составление самостоятельных развёрнутых учебных высказываний: учить детей оречевлять производимые ими учебные действия и умственные операции в различной форме;
- формирование коммуникативных умений и навыков: учить самостоятельно формулировать и задавать вопросы в разных видах учебной деятельности - в коллективных формах, в работе парами;
- сравнивать, обобщать и делать выводы, доказывать и рассуждать.
- систематическое упражнение учащихся в свободных высказываниях путём моделирования ситуаций, способствующих речевой активности детей, и системой вопросов логопеда;
- постоянное привлечение внимания детей к собственной речи в процессе формулирования заданий, выводов, доказательств, обобщений, рассуждений и т.д.
- формирование у детей контрольно-оценочных действий путём организации проверки правильности выполнения заданий;
- составление плана развёрнутого высказывания как способа организации их учебной деятельности;
- развитие у детей различных приёмов мыслительной обработки материала: деление текста по смыслу на отдельные части, выделение смысловых опорных пунктов, составление плана пересказа, изложения;
- учить детей, как пользоваться планом в своей практической деятельности, как отвечать по плану.

**Ожидаемый результат**

**К окончанию школы, в итоге проведённой логопедической работы, обучающиеся с ТНР должны научиться:**

- использовать различные виды монолога (повествование, описание, рассуждение; сочетание разных видов монолога) в различных ситуациях общения;
- соблюдать нормы речевого поведения в типичных ситуациях общения;
- передавать содержание текстов в форме плана, тезисов, изложения (подробного, выборочного, сжатого), а также тезисов, плана;
- понимать содержание прочитанных текстов и воспроизводить их в устной или в форме изложения (подробного, выборочного, сжатого), в форме плана, тезисов;
- создавать устные монологические и диалогические высказывания
- соблюдать в практике устного речевого общения основные орфоэпические, лексические, грамматические нормы современного русского литературного языка; стилистически корректно использовать лексику и фразеологию, правила речевого этикета.
- создавать письменные монологические высказывания разной коммуникативной направленности с учётом целей и ситуации общения;
- соблюдать в практике письма основные лексические, грамматические, орфографические и пунктуационные нормы современного русского литературного языка; стилистически корректно
- проводить фонетический анализ слова;
- делить слова на морфемы на основе смыслового, грамматического и словообразовательного анализа слова;
- различать изученные способы словообразования;
- анализировать и самостоятельно составлять словообразовательные пары и словообразовательные цепочки слов;
- применять знания и умения по морфемике и словообразованию в практике правописания, а также при проведении грамматического и лексического анализа слов.
- проводить лексический анализ слова, • группировать слова по тематическим группам;
- подбирать к словам синонимы, антонимы;
- опознавать фразеологические обороты;
- соблюдать лексические нормы в устных и письменных высказываниях;
- использовать лексическую синонимию как средство исправления неоправданного повтора в речи и как средство связи предложений в тексте;
- опознавать самостоятельные (знаменательные) части речи и их формы, служебные части речи;
- анализировать слово с точки зрения его принадлежности к той или иной части речи;
- употреблять формы слов различных частей речи в соответствии с нормами современного русского литературного языка;
- применять морфологические знания и умения в практике правописания, в различных видах анализа;
- опознавать основные единицы синтаксиса (словосочетание, предложение) и их виды;
- анализировать различные виды словосочетаний и предложений с точки зрения структурной и смысловой организации, функциональной предзнаменности;
- употреблять синтаксические единицы в соответствии с нормами современного русского литературного языка, использовать в собственной речевой практике;
  - применять синтаксические знания и умения в практике правописания, в различных видах анализа.
  - соблюдать орфографические и пунктуационные нормы в процессе письма (в объёме содержания курса);

**Учитель-логопед и учителя-предметники, воспитатели**

Взаимодействуя с педагогами школы, учитель-логопед выступает в роли консультанта по вопросам организации коррекционной работы на уроке и во внеурочное время.

Учитель-логопед участвует в работе школьного ПМПК с целью выработки единого подхода педагогов к методам коррекции речи и других психофизических процессов каждого нуждающегося в этом ребенка.

#### **Учитель-логопед и учитель-психолог**

Учитель-логопед осуществляет свою работу с учеником на основе глубокого и всестороннего изучения не только структуры речевого дефекта, но и личности в целом. С этой целью учитель-логопед взаимодействует с учителем-психологом, изучает результаты тестов и других исследований, проводимых психологом с ребенком. В процессе консультаций с психологом учитель-логопед определяет содержание работы по коррекции внимания, памяти, логического мышления, коммуникативных и других психофизических особенностей ребёнка.

#### **Медицинское сопровождение индивидуальных коррекционных занятий**

Организация и проведение индивидуальных коррекционных занятий с ребёнком осуществляется с учетом сведений о состоянии здоровья учащихся: наличия у ребенка хронических заболеваний, состоянием здоровья на момент занятия – с целью своевременного оказания помощи и составления рационального для ребёнка графика индивидуальных занятий.

**Коррекционный курс: «Занимательный русский язык (развитие познавательных способностей)»**

#### **Пояснительная записка**

В основу рабочей программы по курсу «Занимательный русский язык» (развитие познавательных способностей) для 5,6 классов положена авторская программа, разработанная Л.В. Мищенко и обеспеченная методическим пособием «Занимательный русский язык: Задания по развитию познавательных способностей» (Л.В. Мищенко, Методическое пособие, 5 класс, 6 класс).

Настоящая программа составлена на 34 часа (из расчета 1 час в неделю) в соответствии с учебным планом школы, рассчитана на 2 года обучения.

#### **Общая характеристика предмета**

Изучение лингвистических интересов учащихся показывает, как велико желание школьников узнать новое о русском языке. Строгие рамки урока и насыщенность программы по русскому языку не всегда позволяют ответить на многие интересующие вопросы детей. В этом случае приходит на помощь занятие факультатива.

Организация занимательных уроков основывается на следующих принципах: добровольности участия, научности, сознательности и активности, наглядности, доступности, связи теории с практикой, индивидуального подхода. Включение элементов занимательности является обязательным для занятий с младшими школьниками. Вместе с тем широкое привлечение игровых элементов не должны снижать обучающей и развивающей роли внеурочной работы по русскому языку.

Данная программа коррекционного курса позволяет показать учащимся, как увлекателен, разнообразен, неисчерпаем мир слов. Эта программа обращает внимание учителя на все стороны языка, рассматривает слово в грамматическом и лексическом плане.

Знание русского языка создает условие для успешного усвоения всех учебных предметов. Без хорошего владения словом невозможна никакая познавательная деятельность. Поэтому на занятиях следует обращать внимание на задания, направленные на развитие речи учащихся, на воспитание у них чувства языка.

В 5,6 классах обучающиеся с разной степенью учебной мотивации, поэтому планирование составлено с учётом их особенностей.

#### **Цели и задачи обучения**

Привитие учащимся чувства любви и уважения к великому русскому языку, осознание его богатства и выразительности, привитие интереса к познавательной деятельности является важной и необходимой целью, стоящей перед учителем.

*Курс по русскому языку ставит следующие задачи:*

1. Развитие интереса к языку как учебному предмету;
2. Воспитание любви к знаниям;
3. Развитие пытливости, любознательности каждого ученика
4. Расширение и углубление программного материала;
5. Пробуждение у учащихся потребности к самостоятельной работе над познанием родного слова и над своей речью;
6. Совершенствование общего языкового развития школьников.

### **Результаты изучения курса**

#### **Личностные результаты:**

- эмоциональность; умение осознавать и определять (называть) свои эмоции;
- эмпатия – умение осознавать и определять эмоции других людей; сочувствовать другим людям, сопереживать;
- чувство прекрасного – умение чувствовать красоту и выразительность речи, стремиться к совершенствованию собственной речи;
- любовь и уважение к Отечеству, его языку, культуре;
- интерес к чтению, к ведению диалога с автором текста; потребность в чтении;
- интерес к письму, к созданию собственных текстов, к письменной форме общения;
- интерес к изучению языка;
- осознание ответственности за произнесённое и написанное слово.

#### **Метапредметные результаты:**

##### *Регулятивные УУД:*

- самостоятельно формулировать тему и цели занятия;
- составлять план решения учебной проблемы совместно с учителем;
- работать по плану, сверяя свои действия с целью, корректировать свою деятельность;
- в диалоге с учителем вырабатывать критерии оценки и определять степень успешности своей работы и работы других в соответствии с этими критериями.

##### *Познавательные УУД:*

- перерабатывать и преобразовывать информацию из одной формы в другую (составлять план, таблицу, схему);
- пользоваться словарями, справочниками;
- осуществлять анализ и синтез;
- устанавливать причинно-следственные связи;
- строить рассуждения;

##### *Коммуникативные УУД:*

- адекватно использовать речевые средства для решения различных коммуникативных задач; владеть монологической и диалогической формами речи.
- высказывать и обосновывать свою точку зрения;
- слушать и слышать других, пытаться принимать иную точку зрения, быть готовым корректировать свою точку зрения;
- договариваться и приходить к общему решению в совместной деятельности;
- задавать вопросы.

**Предметные результаты** схожи с результатами основной школы программы по русскому языку:

1) совершенствование различных видов устной и письменной речевой деятельности (говорения и аудирования, чтения и письма, общения при помощи современных средств устной и письменной коммуникации):

- создание устных монологических высказываний разной коммуникативной направленности в зависимости от целей, сферы и ситуации общения с соблюдением норм современного русского литературного языка и речевого этикета; умение различать монологическую, диалогическую и полилогическую речь, участие в диалоге и полилоге;

- развитие навыков чтения на русском языке (изучающего, ознакомительного, просмотрового) и содержательной переработки прочитанного материала, в том числе умение выделять главную мысль текста, ключевые понятия, оценивать средства аргументации и выразительности;

- умение оценивать письменные и устные речевые высказывания с точки зрения их эффективности, понимать основные причины коммуникативных неудач и уметь объяснять их; оценивать собственную и чужую речь с точки зрения точного, уместного и выразительного словоупотребления;

- выявление основных особенностей устной и письменной речи, разговорной и книжной речи;

2) понимание определяющей роли языка в развитии интеллектуальных и творческих способностей личности в процессе образования и самообразования:

- осознанное использование речевых средств для планирования и регуляции собственной речи; для выражения своих чувств, мыслей и коммуникативных потребностей;

- соблюдение основных языковых норм в устной и письменной речи;

- стремление расширить свою речевую практику, развивать культуру использования русского литературного языка, оценивать свои языковые умения и планировать их совершенствование и развитие;

3) использование коммуникативно-эстетических возможностей русского языка:

- распознавание и характеристика основных видов выразительных средств фонетики, лексики и синтаксиса в речи;

- уместное использование фразеологических оборотов в речи;

- использование в речи синонимичных имен прилагательных в роли эпитетов;

4) расширение и систематизация научных знаний о языке, его единицах и категориях; осознание взаимосвязи его уровней и единиц; освоение базовых понятий лингвистики:

- идентификация самостоятельных (знаменательных) служебных частей речи и их форм по значению и основным грамматическим признакам;

- распознавание существительных, прилагательных, местоимений, числительных, наречий разных разрядов и их морфологических признаков, умение различать слова категории состояния и наречия;

- распознавание глаголов, причастий, деепричастий и их морфологических признаков;

- распознавание предлогов, частиц и союзов разных разрядов, определение смысловых оттенков частиц;

- распознавание междометий разных разрядов, определение грамматических особенностей междометий;

5) формирование навыков проведения различных видов анализа слова, синтаксического анализа словосочетания и предложения, а также многоаспектного анализа текста:

- проведение фонетического, морфемного и словообразовательного (как взаимосвязанных этапов анализа структуры слова), лексического, морфологического

анализа слова, анализа словообразовательных пар и словообразовательных цепочек слов;

- проведение синтаксического анализа предложения, определение синтаксической роли самостоятельных частей речи в предложении;
- определение звукового состава слова, правильное деление на слоги, характеристика звуков слова;
- определение лексического значения слова, значений многозначного слова, стилистической окраски слова, сферы употребления, подбор синонимов, антонимов;
- деление слова на морфемы на основе смыслового, грамматического и словообразовательного анализа слова;
- умение различать словообразовательные и формообразующие морфемы, способы словообразования;

6) обогащение активного и потенциального словарного запаса, расширение объема используемых в речи грамматических языковых средств для свободного выражения мыслей и чувств в соответствии с ситуацией и стилем общения:

- умение использовать словари (в том числе - мультимедийные) при решении задач построения устного и письменного речевого высказывания, осуществлять эффективный и оперативный поиск на основе знаний о назначении различных видов словарей, их строения и способах конструирования информационных запросов;
- пользование толковыми словарями для извлечения необходимой информации, прежде всего - для определения лексического значения (прямого и переносного) слова, принадлежности к его группе однозначных или многозначных слов, определения прямого и переносного значения, особенностей употребления;
- пользование орфоэпическими, орфографическими словарями для определения нормативного написания и произношения слова;
- использование фразеологических словарей для определения значения и особенностей употребления фразеологизмов;
- использование морфемных, словообразовательных, этимологических словарей для морфемного и словообразовательного анализа слов;
- использование словарей для подбора к словам синонимов, антонимов;

7) овладение основными нормами литературного языка (орфоэпическими, лексическими, грамматическими, орфографическими, пунктуационными, стилистическими), нормами речевого этикета; приобретение опыта использования языковых норм в речевой практике при создании устных и письменных высказываний; стремление к речевому самосовершенствованию, овладение основными стилистическими ресурсами лексики и фразеологии языка:

- поиск орфограммы и применение правил написания слов с орфограммами;
- соблюдение основных орфоэпических правил современного русского литературного языка, определение места ударения в слове в соответствии с акцентологическими нормами;
- выявление смыслового, стилистического различия синонимов, употребления их в речи с учетом значения, смыслового различия, стилистической окраски;

### **Содержание учебного предмета «Занимательный русский язык»**

#### **5 класс:**

В содержание предмета входит закрепление тем, изученных на уроках русского языка по разделам «Орфография», «Фразеология», «Культура речи», а также знакомство с понятиями «афоризмы», «палиндромы», «метаграммы» и другие.

Происхождение слов: "глобус", "шпаргалка", "каникулы". Пословицы, фразеологизмы, синонимы, антонимы. Что такое небылицы. Небылицы-перевертыши. Сочинение небылиц. Устранение речевых ошибок. Правило написания -тся и -ться у глаголов. Различные формы игр со словами. Правописание слов с удвоенными согласными. Правописание глаголов с -тся и -ться, слов с удвоенными согласными. Упражнение в составлении игр со словами. Что такое афоризмы. Ценность афоризмов. Отличия пословицы от поговорки. скрытый смысл пословицы. Что такое анаграммы. Что такое метаграммы. Игры с анаграммами и метаграммами. Афоризмы. Пословицы. Анаграммы. Метаграммы. Знакомство со статьями детской энциклопедии "Что такое. Кто такой", вариантами использования материалов энциклопедии. Три группы фразеологизмов сточки зрения их происхождения и традиции использования. Фразеологизмы: "гамбургский счет", "живая вода", "игра не стоит свеч", "камень преткновения", "лить колокола", "мели, Емеля!". Лексические значения приставки пре- и при-, зависимости их написания от лексического значения. Приставки пре- и при- в словах. Фразеологизм и его значение. Этимологический словарь. Зависимость написания букв З и С на конце приставок от идущего дальше согласного звука. Слова из словаря для запоминания. Понятия "логогрифы" и "палиндромы". Приставки, оканчивающиеся на З и С в словах. Словарные слова. Логогрифы. Палиндромы. Правописание Ы, И после Ц. Правописание Е, И в корнях с чередованием. Разделительные Ъ и Ь./ Употребление Ъ и Ь в словах. Правописание Ы, И после Ц. Правописание Е, И в корнях с чередованием. Употребление Ъ и Ь в словах. Что такое шарады, арифмогрифы, словесная арифметика. Игры со словарными словами. Правописание Е, И при чередовании в корнях слов. Правописание Е, И при чередовании в корнях слов. Словарные слова. Шарады. Арифмогрифы. "Словесная арифметика". Фразеологизмы, пришедшие из Библии. Их значение. Определение басни. Понятия: "эзоповский язык", "Эзоповы басни". Роль книги в жизни человека. Процесс создания книги. Правила обращения с книгой. Библейские фразеологизмы: "семь смертных грехов", "святая простота". Особенности басни. Почему нужно читать книги. Слова с приставками пре-, при-. Слова с удвоенными согласными. Словарные слова. Логогрифы. Палиндромы. Правописание З и С в приставках, Ы и И после Ц. Шарады. Арифмогрифы. Афоризмы о труде. Решение головоломок.

## **6 класс**

В содержание предмета входит закрепление тем, изученных на уроках русского языка, а также знакомство с понятиями, не предусмотренными школьной программой («афоризмы», «палиндромы», «метаграммы» и другие). Изучение происхождения различных слов. Работа с основными разделами языкознания (фонетика, орфография, лексика, фразеология, морфология, синтаксис, пунктуация). Изучение омонимии (омофоны, омографы, омоформы). Работа с фразеологизмами. Фразеологизмы в речи, фразеологизмы-синонимы, фразеологизмы-антонимы. Игры со словарными словами. История происхождения, значение библейских фразеологизмов. Понятие «тавтограмма». Игры с тавтограммами, логогрифами, палиндромами. Рассмотрение понятия «афоризм». История происхождения, значение античных фразеологизмов. Знакомство с гетерограммами. Разгадывание шарад, анаграмм. Изучение способов словообразования. Работа с исконно русскими фразеологизмами. Правила составления антифраз. Решение примеров из грамматической арифметики. Анализ русских и иностранных пословиц. Работа с числительными (количественные и порядковые), с существительными (разносклоняемые существительные). Паронимы. Различение паронимов по их лексическому значению. Правило написания НЕ с существительными. Суффиксы –ек-, -ик- у существительных. Окончания существительных. Ценность книги. Как делают бумагу. Решение буквенных и словесных головоломок.

**Тематическое планирование**  
**5 класс**

<b>№ п/п</b>	<b>Тема занятия.</b>
1.	С Днем знаний!
2.	Русский язык – наше богатство.
3.	Ох уж эти небылицы!..
4.	Игротека. Сочинение небылиц. Устранение речевых ошибок
5.	Про –тся и –ться у глаголов.
6.	Поиграем со словами.
7.	Они такие классные, удвоенные согласные...
8.	Игротека. Упражнения в составлении игр со словами.
9.	Афоризмы о труде.
10.	Пословица не даром молвится.
11.	Про анаграммы и метаграммы.
12.	Игротека. Развитие внимания, мышления, воображения
13.	По страницам детской энциклопедии.
14.	Фразеологизмы. Знакомство с тремя группами фразеологизмов с точки зрения их происхождения и традиции использования
15.	Что за ПРЕлесть эти ПРИставки!
16.	Игротека. Закрепление умения грамотно писать приставки
17.	Буквы З и С на конце приставок.
18.	Их следует запомнить.
19.	О логогрифах и палиндромах.
20.	Игротека. Упражнения в написании словарных слов
21.	Что мы пишем после Ц.
22.	Коварные Е-И в корнях с чередованием.
23.	Разделительные Ъ и Ь.
24.	Игротека. Упражнения в написании слов с буквами И – Ы после Ц, И – Е в корнях с чередованием. И вновь словарные слова
25.	О шарадах, арифмогрифах и «словесной арифметике».
26.	И вновь словарные слова.
27.	И снова о чередовании И-Е в корнях слов. Закрепление умения грамотно писать слова с чередованием
28.	Игротека. Закрепление умения разгадывать шарады, арифмогрифы, головоломки «словесная арифметика»
29.	Библейские фразеологизмы.
30.	Поговорим, дружок, о басне.
31.	Берегите книгу. Библейские фразеологизмы.
32.	Игротека. Повторение особенностей басни, развитие внимания
33.	Повторяем. Упражнение в правописании слов с приставками ПРЕ- и ПРИ-, слов с удвоенными согласными
34.	Решение головоломок. Итоговое обобщающее занятие

**6 класс**



№ п/п	Тема занятия
1	В страну Языкознание. Основные разделы языкознания.
2	Продолжаем путешествие в страну Языкознание.
3	Про омонимы. Что такое омонимы. Типы омонимов.
4	Игротека. Омонимы и их разновидности.
5	Работаем с фразеологизмами. Фразеологизмы-синонимы. Фразеологизмы-антонимы.6
6	Запоминаем словарные слова.
7	Мы играем в метаграммы.
8	Игротека. Использование фразеологизмов в речи.
9	Библейские фразеологизмы.
10	Тавтограммы, логогрифы и палиндромы. Игры с ними.
11	Афоризмы. Афоризмы, афоризмы... Что такое афоризм.
12	Игротека. Библейские фразеологизмы и их значение.
13	Античные фразеологизмы.
14	Гетерограммы, шарады и анаграммы. Разгадывание шарад и анаграмм.
15	Поговорим о словообразовании.
16	Игротека. Античные фразеологизмы. Способы словообразования.
17	Исконно русские фразеологизмы.
18	Шарады, антифразы и грамматическая арифметика.
19	«Старая пословица век не сломится». Русские и иностранные пословицы, аналогичные по смыслу.
20	Игротека. Исконно русские фразеологизмы.
21	И снова словарные слова. Игры со словарными словами.
22	Числительные в пословицах и поговорках народов мира.
23	Разносклоняемые существительные.
24	Игровое занятие. Правописание словарных слов, числительных, разносклоняемых существительных
25	Работаем с паронимами.
26	Несклоняемые существительные.
27	О правописании НЕ с существительными.
28	Игротека. Паронимы, несклоняемые существительные, НЕ с существительными
29	Парад ошибок.
30	Да здравствуют книги!
31	Абракадабра. Игротека
32	Разряды местоимений
33	Повторяем. Значение фразеологизма. Шарады. Антифразы.
34	Повторяем. Повторяем, повторяем...Исконно русские фразеологизмы: «мелкая сошка», «небо коптить» и др. Метаграммы. Омонимы.

**Коррекционный курс: «Формирование и развитие читательской грамотности»**

#### **Пояснительная записка**

Основной целью программы курса «читательская грамотность» является развитие читательской грамотности учащихся как индикатора качества и эффективности образования, равенства доступа к образованию. Программа нацелена на способности человека понимать, использовать, оценивать тексты, размышлять о них и заниматься чтением для того, чтобы достигать своих целей, расширять свои знания и возможности, участвовать в социальной жизни.

#### **Цели изучения курса «читательская грамотность»**

♣ формирование и развитие личности ребёнка на основе духовной и интеллектуальной потребности в чтении;

♣ формирование и развитие основ читательской компетенции, способствующей достижению результативности обучения по всем предметам образовательной программы школы;

♣ формирование функциональной грамотности учащихся как элемента общей культуры человека, живущего в открытом информационном пространстве.

#### **Цели курса определяют следующие задачи:**

♣ развивать в процессе чтения и осмысления текстов эстетические чувства, формировать духовно-нравственные основы личности;

♣ вовлекать учащихся в активные формы деятельности, связанной с чтением, активизировать потребность в чтении, в том числе досуговым;

♣ развивать интеллектуальную самостоятельность учащихся, формировать навыки самоконтроля в процессе освоения способов деятельности;

♣ освоить базовый понятийный аппарат, связанный с чтением как универсальным видом деятельности (названия видов чтения) и инструментарий формирования видов целевого чтения (просмотрового/поискового, ознакомительного, изучающего/углублённого) в работе с книгой и текстом как единицей информации;

♣ учить использовать навыки чтения для поиска, извлечения, понимания, интерпретации и рефлексивной оценки информации на основе

–углубления базовых знаний по теории текста; –использования приёмов поиска и извлечения информации в тексте;

–использования приёмов смыслового анализа и интерпретации текстов разных стилей и жанров, соответствующих возрасту учащихся;

–использования приёмов обработки информации в зависимости от цели её дальнейшего использования;

–использования приёмов организации рефлексивной деятельности после чтения и осмысления текстов.

#### **Место курса в плане внеурочной деятельности**

В целях реализации настоящей программы на изучение курса на уровне основного общего образования отводится 1 час в неделю (34 часа).

#### **Содержание курса**

##### **5-6 класс**

##### *1.раздел «работа с текстом: поиск информации и понимание прочитанного»*

Восприятие на слух и понимание различных видов сообщений. Типы речи. Речь книжная и разговорная. Художественный стиль речи. Изобразительно-выразительные средства. Текст, его основные признаки. Тема текста, основная мысль текста, идея. Авторская позиция. Заголовок текста. Вычленение из текста информации, конкретных сведений, фактов, заданных в явном виде. Основные события, содержащиеся в тексте, их последовательность. Развитие мысли в тексте. Способы связи предложений в тексте. Средства связи предложений в тексте. Смысловые части текста, микротема, абзац, план текста. Упорядочивание информации по заданному основанию. Существенные признаки объектов, описанных в тексте, их сравнение. Разные способы представления информации: словесно, в виде рисунка, символа, таблицы, схемы. Виды чтения: ознакомительное, изучающее, поисковое, выбор вида чтения в соответствии с целью чтения. Источники информации: справочники, словари. Использование формальных элементов текста (подзаголовки, сноски) для поиска нужной информации.

*2.раздел «работа с текстом: преобразование и интерпретация информации»*

Подробный и сжатый пересказ. Вопросы по содержанию текста. Формулирование выводов, основанных на содержании текста. Аргументы, подтверждающие вывод. Преобразование (дополнение) информации из сплошного текста в таблицу. Преобразование информации, полученной из рисунка, в текстовую задачу. Заполнение предложенных схем с опорой на прочитанный текст. Выступление перед аудиторией сверстников с небольшими сообщениями, используя иллюстративный ряд (плакаты, презентацию).

### *3.раздел «работа с текстом: оценка информации»*

Оценка содержания, языковых особенностей и структуры текста, места и роли иллюстраций в тексте. Выражение собственного мнения о прочитанном, его аргументация. Достоверность и недостоверность информации в тексте, недостающая или избыточная информация. Участие в учебном диалоге при обсуждении прочитанного или прослушанного текста. Соотнесение позиции автора текста с собственной точкой зрения. Сопоставление различных точек зрения на информацию.

### **7 класс**

Понятие о тексте. Признаки текста. Определение текста. Ориентирование в содержании текста. Формирование понятия о тексте, признаках, элементах текста.

виды связи предложений в тексте. Средства связи предложений в тексте. Определение видов связей в тексте. Формирование понятия о видах связи предложений в тексте

Тема текста. Микротема. Определение микротем в тексте, формирование понятия микротемы текста.

Абзац. План. Составление плана текста. Формирование навыков составления плана текста.

Основная мысль текста. Определение главной темы, основной мысли текста. формирование понятия основной мысли текста

Типы речи (повествование). Определение типа речи текста. Формирование навыков определения типа речи в тексте.

Типы речи (описание). Определение типа речи текста. Формирование навыков определения типа речи в тексте.

Типы речи (рассуждение). Определение типа речи текста. Формирование навыков определения типа речи в тексте.

Комплексный анализ текста (лингвистический). Лингвистический анализ текста. Систематизация навыков работы с текстом.

Комплексный анализ текста (стилистический). Стилистический анализ текста. Систематизация навыков работы с текстом.

Языковые средства. Работа со стихотворным текстом. Систематизация навыков работы со стихотворным текстом

Стили речи.

Художественный стиль. Определение стиля текста по основным признакам. Формирование навыков работы с текстами разных стилей

Разговорный стиль. Определение стиля текста по основным признакам. Формирование навыков работы с текстами разных стилей

Публицистический стиль. Определение стиля текста по основным признакам. Формирование навыков работы с текстами публицистического стиля.

Официально-деловой стиль. Определение стиля текста по основным признакам. Формирование навыков работы с текстами официально-делового стиля.

Научный стиль. Определение стиля текста по основным признакам. Формирование навыков работы с текстами научного стиля.

Художественный стиль. Практикум. Определение стиля текста по основным признакам. Систематизация навыков работы с текстом.

Разговорный стиль практикум. Определение стиля текста по основным признакам. Систематизация навыков работы с текстом.

Публицистический стиль. Практикум. Определение стиля текста по основным признакам. Систематизация навыков работы с текстом.

Официально-деловой стиль. Практикум. Определение стиля текста по основным признакам. Систематизация навыков работы с текстом.

Научный стиль. Практикум. Определение стиля текста по основным признакам. Систематизация навыков работы с текстом.

Работа с текстом. Виды переработки текста. Определение микротема в тексте, начальное и конечное предложение текста. Формирование навыков преобразования текста

Сокращение текста. Способы сжатия текста. Формирование навыков преобразования текста

План. Составление плана текста. Формирование навыков преобразования текста

Выписки. Составление выписки текста. Формирование навыков преобразования текста

Интерпретация текста.

Оценка прочитанного. Построение оценочных суждений на основе прочитанного

Комплексная работа по текстам разных стилей (художественный стиль). Лингвистический и стилистический анализ. Систематизация навыков работы с текстом.

Комплексная работа по текстам разных стилей (разговорный стиль). Лингвистический и стилистический анализ. Систематизация навыков работы с текстом.

Комплексная работа по текстам разных стилей (публицистический стиль). Лингвистический и стилистический анализ. Систематизация навыков работы с текстом.

Комплексная работа по текстам разных стилей (официально-деловой стиль). Лингвистический и стилистический анализ. Систематизация навыков работы с текстом.

Комплексная работа по текстам разных стилей (научный стиль). Лингвистический и стилистический анализ. Систематизация навыков работы с текстом.

Практикум-диагностика. Тестовая работа по комплексному применению умений работать с текстами разных стилей.

чему я научился? Создание текстов разных стилей речи.

### **8-9 (10) класс**

Типология текстов: рассуждение-размышление. Рассуждение-объяснение. Рассуждение-доказательство.

Беседа, нужно ли определяют смысловую, тематическую, эмоциональную направленность текста, выделять его героев.

Анкетирование с целью выявления трудностей при чтении. Повторение типологии текстов. Рассуждение-размышление. Рассуждение-объяснение. Рассуждение-доказательство.

Определение темы текста. Первоначальное восстановление текста. Средства связи. Редактирование текста. Проверка орфографии и пунктуации

Работа с текстом: поиск информации и понимание прочитанного

Прогнозируют: предвосхищают, предугадывают предстоящее чтение.

Работа в парах. Что может сказать название произведения, имя автора, содержание, ключевые слова, предшествующие тексту, иллюстрации о самом произведении? Чтение для поиска и извлечения нужной информации, принятия решения о выборе книги на основе просмотра книги, выборочного знакомства с

информацией, прогнозирования. Умение пробегать текст глазами, определять его основные элементы, сопоставлять формы выражения информации в запросе и в самом тексте, устанавливая, являются ли они тождественными или синонимическими

Работа с текстом. Практикум: восприятие информации о видах чтения, которыми пользуется человек, чтоб достичь своей цели (выборочное: просмотровое, поисковое, ознакомительное, сканирующее, изучающее). Первоначальное восстановление текста. Средства связи. Редактирование текста. Проверка орфографии и пунктуации

Функционально-стилевая дифференциация текстов. Языковые особенности разных стилей речи. Жанр текста. Практикум. «чтение в кружок» (управление процессом осмысления текста во время чтения). «чтение про себя с вопросами». Определение темы текста. Первоначальное восстановление текста. Средства связи. Речь и грамматика. Понимание текста с опорой на тип, стиль, жанр, структуру, языковые средства текста. (формирование умений вдумчивого чтения).

Отработка навыков определения стилевой и жанровой принадлежности текста. Практикум. Определение темы текста. Первоначальное восстановление текста. Средства связи. Речь и грамматика. Понимание текста с опорой на тип, стиль, жанр, структуру, языковые средства текста.

Комплексный анализ текста. Определение темы текста, восстановление информации исходного текста. Вычленение из текста информации, конкретных сведений, фактов, заданных в явном и неявном видах. Изобразительно-выразительные средства создания образа.

Работа с текстом. Мини-исследование. Понимание содержания текста. Логическое обоснование ответа на вопрос к тексту. Текст, тема текста, основная мысль текста, идея. Смысловые части текста, микротемы, план текста.

Работа с текстом (формирование умений формулировать вопросы, отвечать на них, работать в парах), приобретение опыта критического отношения к получаемой информации использование технологии ркмп, сопоставления её с информацией из других источников и имеющимся жизненным опытом.

Текст, микротемы текста. Анализ текста.

«кластер» (формирование умений выделять смысловые единицы текста и оформлять их в определённом порядке. Вычленение из текста информации. Умение определять главную мысль текста и понимать, как автор логически выстраивает текст, подчиняя замыслу композицию, выбирая языковые средства.

Формирование умений выделять смысловые единицы текста и оформлять их в определённом порядке. Вычленять главную и второстепенную информацию. (читают текст первично. Самостоятельно читают в классе, читают -слушают, комбинированно читают (на выбор учителя) в соответствии с особенностями текста, возрастными и индивидуальными возможностями обучающихся. Выявляют первичное восприятие. Выявляют совпадения первоначальных предположений учащихся с содержанием, эмоциональной окраской прочитанного текста. Использование приёма фишбуона.

Структура и композиция текста

Практикум на основе комплексного анализа текста. Определение темы текста. Выделение главного и второстепенного в тексте. Тезисный план. Позиция автора. Сжатое изложение по памяти

Формулирование тезисов, аргументов, выводов с опорой на прочитанный текст. Создание собственных письменных материалов на основе прочитанных текстов: планы, тезисы и конспекты на основе прочитанных текстов с учётом цели их дальнейшего использования, письменные аннотации к тексту, отзывы о прочитанном.

Источники информации.

Мини-исследование. Работа со словарями. Разные способы представления информации: символ, таблица, схема, знак, диаграмма.

Источники информации: справочники, словари, энциклопедии, интернет

Работа с текстом «счастье».

Приемы сжатия текста

Обучающий тренинг «как сжать текст». Определение темы текста. Главная мысль. Позиция автора. Выделение главного и второстепенного в тексте. Ключевые слова

Вопросный план. Тезисный план.

Сжатое изложение по памяти. Соотнесение фактов с общей идеей текста, установление связей, не показанных в тексте напрямую. Сопоставление и обобщение содержащейся в разных частях текста информации. Составление на основании исходного текста (художественного, публицистического стиля) монологического высказывания (устного и письменного) в соответствии с заданным типом и стилем речи

Создание сжатого изложения. Приёмы обобщения и упрощения.

Практикум в написании изложения. Микротемы. Позиция автора.

Тезисный план. Ключевые слова.

сжатие текста. Отработка навыков обобщения и упрощения текста.

Сжатое изложение по памяти

продолжение работы над сжатием текста. Приём исключения как приём языковой компрессии.

Практикум в написании изложения «о нравственности». План текста. Средства связи. Отработка навыков компрессии текста, умения вычленять главную информацию и перерабатывать второстепенную, сжимая её.

Работа с текстом. Компрессия текста.

Практикум. Написание изложения «о выборе профессии» с заданной степенью свернутости (сжатое изложение содержания прослушанного текста).

Отработка умений сжатия текста.

Практикум. Письменное воспроизведение текста «военное детство» с заданной степенью свернутости (сжатое изложение содержания прослушанного текста).

Формулирование тезисов и выводов на основе текста.

Поиск информации, данной в скрытом виде. Анализ текста. Соотнесение позиции автора текста с собственной точкой зрения. Сопоставление различных точек зрения на информацию.

Аргументы, подтверждающие вывод.

Интерпретация лингвистического текста. Обоснование данного и выдвинутого тезиса на основе примеров текста. Аргументы, подтверждающие вывод.

Извлечение из текста информации, необходимой для ответа на вопрос. Письменный аргументированный ответ на вопрос к тексту.

Соотнесение фактов с общей идеей текста.

Комплексный анализ текста. Извлечение информации из источника, представленного схемой.

Редактирование текста. Роль знаков препинания в тексте. Нахождение способов проверки противоречивой информации

Работа по картине и. Шевандронова «на террасе»

Творческая работа по картине. Выбор ответа, соответствующего информации текста. Составление своего текста.

Формулирование точных ответов на поставленный вопрос.

Роль деепричастий в тексте а. Лиханова

Создание собственного текста сочинения по заданной теме.

Извлечение информации из представленного источника.

Редактирование текста. Проверка орфографии и пунктуации. Извлечение информации из источника, представленного схемой.

Редактирование текста. Роль знаков препинания в тексте. Нахождение способов проверки противоречивой информации

Форма и содержание текста.

«бортовой журнал» (дневник двойных записей) (формирование умений критически оценивать информацию, сопоставлять прочитанное с собственным опытом). На основе имеющихся знаний, жизненного опыта подвергать сомнению достоверность имеющейся информации, обнаруживать недостоверность получаемой информации, пробелы в информации и находить пути восполнения этих пробелов.

Читатель и его жизненный опыт.

Диспут. Выявление личностной позиции учащихся после чтения проблемно-публицистического текста. Умение соотносить прочитанную информацию со своим жизненным опытом, знаниями, выявлять, насколько она полезна, интересна, практически значима, является важнейшим рефлексивным умением, формирующим настоящего активного, деятельного, целевого читателя.

Мировоззрение автора и исторический экскурс в тексте.

Умение использовать полученный опыт восприятия информационных объектов для обогащения чувственного опыта, высказывать оценочные суждения и свою точку зрения о полученном сообщении (прочитанном тексте), критически относиться к рекламной информации;

Герои и персонажи в тексте. «прочи вслух и выскажись» (формирование умений понимать информацию, содержащуюся в тексте, и вести диалог, используя её)

Логические связи в тексте.

Создание вторичного текста на базе другого (исходного текста): пересказ (изложение) как средство формирования коммуникативных умений. Использование умения анализировать композицию текста и отражать её в плане. Изложения с элементами описания, с элементами рассуждения (по характеру текстового материала); полное, подробное, близкое к тексту, сжатое, выборочное, с элементами сочинения (по способу передачи содержания).

Особенности авторской лексики.

«чтение с пометками» (инсерт)-приобрести первичный опыт критического отношения к получаемой информации, сопоставления её с информацией из других источников и имеющимся жизненным опытом.

Нахождение в тексте необходимой информации.

Обучающий тренинг «кто записывает, тот читает дважды»: изучающее чтение учебного текста, составление и запись плана, выписки, соответствующие пунктам плана (фактов, ключевых понятий, цитат). Формы записи могут создаваться с использованием технологий ркмчп (таблица «что? Где? Когда? Где? Почему?»), (формирование умений читать вдумчиво, оценивать информацию, формулировать

Практикум-диагностика.

Интерпретация необходимой информации. Комплексный анализ текста. Чему я научился?

Работа в парах. Обобщение теоретического и практического усвоения стратегий чтения и проверка результативности на уровне понимания. Обсуждение в группах и коллективное (индивидуальное) составление рекомендаций, помогающих организовать процесс чтения. Создание письма с советами другу о правильном чтении текстов и извлечении из них информации.

**Планируемые образовательные результаты**

**Личностные:** обучающиеся научатся

- осознанно читать тексты, выбирая стратегии чтения и работы с текстом, для достижения положительного результата учебной деятельности, удовлетворения личностных познавательных интересов, развития и обогащения эмоциональной сферы личности;
- использовать полученный опыт восприятия и понимания информации для формирования собственной позиции, оценочного мнения на основе прочитанных текстов.

**Метапредметные:**

Регулятивные: обучающиеся научатся:

- элементарными навыками работы с книгой;
- умениями ставить перед собой цель чтения и выбирать соответствующий цели вид чтения (поисковый/просмотровый, ознакомительный, изучающий/аналитический);
- элементарными навыками чтения текстов разных стилей и типов речи (в первую очередь научно-учебных, научно-познавательных).  
*Обучающиеся получают возможность научиться:*
- определять последовательность промежуточных целей и соответствующих им действий с учётом конечного результата;
- предвидеть возможности получения конкретного результата при решении задач;
- осуществлять констатирующий и прогнозирующий контроль по результату и по способу действия.

Познавательные: обучающиеся научатся:

- самостоятельно выделять и формулировать познавательную цель;
- применять правила и пользоваться инструкциями и освоенными закономерностями;
- осуществлять смысловое чтение;
- устанавливать причинно-следственные связи, выстраивать рассуждения, обобщения;
- определять главную тему, общую цель или назначение текста;
- предвосхищать содержание текста по заголовку с опорой на имеющийся читательский и жизненный опыт;
- находить основные текстовые и внетекстовые компоненты (в несплошных текстах);
- находить в тексте требуемую информацию (явную): главную и второстепенную, фактическую и иллюстративную, тезисную и доказательную и т.п.;
- выделять термины, обозначающие основные понятия текста.
- понимать смысл и назначение текста, задачу/позицию автора в разных видах текстов;
- выбирать из текста или придумывать заголовки, соответствующий содержанию и общему смыслу текста;  
*обучающиеся получают возможность научиться:*
- выражающий общий смысл текста, передавать в устной и письменной форме главное в содержании текста;
- объяснять порядок частей, содержащихся в тексте;
- сопоставлять и объяснять основные текстовые и внетекстовые компоненты (в несплошных текстах);



- интерпретировать содержание: сравнивать и противопоставлять заключённую в тексте информацию разного характера, определять причинно-следственные и логические связи, делать выводы из сформулированных посылок о намерении автора / главной мысли текста;
  - задавать вопросы по содержанию текста и отвечать на них;
  - прогнозировать содержание текста;
  - находить скрытую информацию в тексте.
- коммуникативные: обучающиеся научатся:
- организовывать учебное сотрудничество и совместную деятельность с учителем и сверстниками;
  - определять цели, распределять функции и роли участников;
  - взаимодействовать и находить общие способы работы; работать в группе: находить общее решение и разрешать конфликты на основе согласования позиций и учёта интересов;
  - слушать партнёра; формулировать, аргументировать и отстаивать своё мнение;
  - прогнозировать возникновение конфликтов при наличии разных точек зрения;
  - разрешать конфликты на основе учёта интересов и позиций всех участников;
  - координировать и принимать различные позиции во взаимодействии; аргументировать свою позицию и координировать её с позициями партнёров в сотрудничестве при выработке общего решения в совместной деятельности.

### Тематическое планирование

#### 5 класс

№	Тема
1	Восприятие на слух и понимание различных видов сообщений. Типы речи
2	Речь книжная и разговорная. Художественный стиль речи.
3-4	Изобразительно-выразительные средства
5-6	Текст, его основные признаки. Тема текста, основная мысль текста, идея. Авторская позиция. Заголовок текста
7	Вычленение из текста информации, конкретных сведений, фактов, заданных в явном виде
8	Основные события, содержащиеся в тексте, их последовательность. Развитие мысли в тексте
9-10	Способы связи предложений в тексте. Средства связи предложений в тексте.
11-12	Смысловые части текста, микротема, абзац, план текста. Упорядочивание информации по заданному основанию
13	Существенные признаки объектов, описанных в тексте, их сравнение.
14	Разные способы представления информации: словесно, в виде рисунка, символа, таблицы, схемы.
15	Виды чтения: ознакомительное, изучающее, поисковое, выбор вида чтения в соответствии с целью чтения.

16	Источники информации: справочники, словари.
17-18	Подробный и сжатый пересказ.
19	Вопросы по содержанию текста
20	Формулирование выводов, основанных на содержании текста.
21	Аргументы, подтверждающие вывод.
22	Преобразование (дополнение) информации из сплошного текста в таблицу
23	Преобразование информации, полученной из рисунка, в текстовую задачу
24-25	Заполнение предложенных схем с опорой на прочитанный текст.
26-27	Оценка содержания, языковых особенностей и структуры текста, места и роли иллюстраций в тексте.
28-29	Выражение собственного мнения о прочитанном, его аргументация.
30-31	Достоверность и недостоверность информации в тексте, недостающая или избыточная информация.
32-34	Участие в учебном диалоге при обсуждении прочитанного или прослушанного текста.
35	<i>p/y</i>

## 6 класс

№ п/п	Тема занятия
	<b>Раздел 1. Работа с текстом: поиск информации и понимание прочитанного</b>
1	Типология текстов.
2	Функционально-стилевая дифференциация текстов
3	Языковые особенности разных стилей речи.
4	Жанр текста.
5	Текст, тема текста, основная мысль, идея.
6	Авторская позиция.
7	Сюжет и фабула текста.
8	Смысловые части текста: микротема, абзац.
9	Простой, сложный, тезисный план
10	Существенные признаки объектов в тексте, их сравнение.
11	Способы представления информации.
12	Виды чтения
13	Источники информации: справочники, словари.
14	Использование формальных источников текста для поиска информации
	<b>Раздел 2. Работа с текстом: оценка информации</b>
15	Подробный и сжатый пересказ.
16	Формулирование выводов, основанных на содержании текста
17	Работа с аргументами.

18	Составление на основе текста монологического высказывания в качестве ответа на поставленный вопрос.
19	Преобразование информации из сплошного текста в таблицу
20	Преобразование информации из таблицы в связный текст
21	Формирование библиографии.
22	Создание цитатных выписок по тексту
23	Создание аннотации по тексту
24	Создание отзыва по тексту.
25	Создание собственного текста по предложенной теме.
	<b>Раздел 3. Работа с текстом: преобразование и интерпретация информации</b>
26	Языковые особенности текста.
27	Структура текста, его композиция
28	Аргументация собственного мнения о прочитанном тексте.
29	Пути восполнения недостающей информации в тексте.
30	Соотнесение позиции автора текста с собственной точкой зрения.
31	Учебный диалог.
32	Сопоставление разных точек зрения на информацию.
33	Повторение изученного.
34	Обобщение
	<b>Всего часов: 34</b>

#### 7 класс

№ п/п	Тема занятия
1	Понятие о тексте. Признаки текста.
2	Виды связи предложений в тексте. Средства связи предложений в тексте.
3	Тема текста. Микротема.
4	Абзац. План
5	Основная мысль текста.
6	Типы речи (повествование)
7	Типы речи (описание).
8	Типы речи (рассуждение).
9	Комплексный анализ текста (лингвистический)
10	Комплексный анализ текста (стилистический)
11	Языковые средства.
12	Стили речи. Художественный стиль.
13	Стили речи. Разговорный стиль
14	Стили речи. Публицистический стиль
15	Стили речи. Официально - деловой стиль.
16	Стили речи. Научный стиль.
17	Стили речи. Художественный стиль. Практикум.
18	Стили речи. Разговорный стиль практикум
19	Стили речи. Публицистический стиль. Практикум
20	Стили речи. Официально - деловой стиль. Практикум.
21	Стили речи. Научный стиль. Практикум
22	Работа с текстом. Виды переработки текста.
23	Работа с текстом. Сокращение текста
24	Работа с текстом. План.
25	Работа с текстом. Выписки
26	Текст
27	Текст. Оценка прочитанного.
28	Комплексная работа по текстам разных стилей (художественный стиль)
29	Комплексная работа по текстам разных стилей (разговорный стиль)

30	Комплексная работа по текстам разных стилей (публицистический стиль)
31	Комплексная работа по текстам разных стилей (официально -деловой стиль).
32	Комплексная работа по текстам разных стилей (научный стиль)
33	Практикум-диагностика. Чему я научился?
34	Обобщение
	<b>Всего часов: 34</b>

### 8 класс

1	Восприятие на слух и понимание различных видов сообщений. Типология текстов.
2	Функционально-стилевая дифференциация тестов (разговорный стиль, художественный стиль, официально-деловой стиль, научный стиль, публицистический стиль).
3	Языковые особенности разных стилей речи.
4	Жанр текста
5	Понимание текста с опорой на тип, стиль, жанр, структуру, языковые средства текста
6	Вычленение из текста информации, конкретных сведений, фактов, заданных в явном и неявном видах.
7	Текст, тема текста, основная мысль текста, идея
8	Смысловые части текста, микротемы, абзац, план текста
9	Существенные признаки объектов, описанных в тексте, их сравнение
10	Разные способы представления информации: словесно, в виде символа, таблицы, схемы, знака, диаграммы
11	Виды чтения: ознакомительное, изучающее, поисковое, выбор вида чтения в соответствии с целью чтения
12	Источники информации: справочники, словари, энциклопедии, Интернет.
13	Подробный и сжатый пересказ (устный и письменный)
14	Приемы сжатия текста
15	Вопросы по содержанию текста.
16	Формулирование выводов, основанных на содержании текста.
17	Аргументы, подтверждающие вывод.
18	Соотнесение фактов с общей идеей текста, установление связей, не показанных в тексте напрямую.
19	Сопоставление и обобщение содержащейся в разных частях текста информации.
20	Составление на основании текста монологического высказывания.

21	Формулирование вопросов по содержанию текста.
22	Преобразование (дополнение) информации из сплошного текста в таблицу.
23	Преобразование информации, полученной из таблицы, схемы, диаграммы в связный текст.
24	Составление тезисов с опорой на прочитанный текст.
25	Формирование списка используемой литературы и других информационных источников.
26	Составление инструкции, алгоритма.
27	Оценка содержания, языковых особенностей и структуры текста.
28-29	Выражение собственного мнения о прочитанном, его аргументация
30	Достоверность и недостоверность информации в тексте, недостающая или избыточная информация
31	Пути восполнения недостающей информации.
32	Участие в учебном диалоге при обсуждении прочитанного или прослушанного текста.
33-34	Комплексный анализ текста
35	Резервный урок.

### 9-10 классы

№ п/п	Тема
1	Восприятие на слух и понимание различных видов сообщений. Типология текстов
2	Рассуждение-размышление. Рассуждение-объяснение. Рассуждение-доказательство.
3	Функционально-стилевая дифференциация текстов (разговорный стиль, художественный стиль, официально-деловой стиль, научный стиль, публицистический стиль). Языковые особенности разных стилей речи. Речевая ситуация. Официальная и неофициальная обстановка. Цели: общение, сообщение, воздействие. Речевая деятельность. Сфера употребления.
4	Жанр текста. Понимание текста с опорой на тип, стиль, жанр, структуру, языковые средства текста.
5	Оценка содержания, языковых особенностей и структуры текста.
6	Выражение собственного мнения о прочитанном, его аргументация

7-8	Соотнесение позиции автора текста с собственной точкой зрения. Сопоставление различных точек зрения на информацию
9	Текст, тема текста, основная мысль, идея
10	Вычленение из текста информации, конкретных сведений, фактов, заданных в явном и неявном видах. Выявление достоверной (противоречивой) информации. Нахождение способов проверки противоречивой информации. Критическое отношение к информации.
11	Соотнесение фактов с общей идеей текста, установление связей, не показанных в тексте напрямую. Сопоставление и обобщение содержащейся в разных частях текста информации.
12	Смысловые части текста, микротемы, план текста
13	Создание плана на основе прочитанного текста с учётом его дальнейшего использования
14	Создание плана на основе прочитанного текста, тезисы и конспекты на основе прочитанных текстов с учётом цели их дальнейшего использования, письменные аннотации к тексту
15	Отзыв о прочитанном
16	Композиция текста типа рассуждения
17-18	Подробный и сжатый пересказ (устный и письменный)
19	Приемы сжатия текста. Исключение
20	Приемы сжатия текста. Обобщение
21	Приемы сжатия текста.
22-23	.Формулирование тезисов и выводов, основанных на содержании текста
24	Аргументы, подтверждающие вывод.
25	<i>Составление на основании исходного текста (художественного) монологического высказывания (устного и письменного) в соответствии с заданным типом и стилем речи</i>
26	Составление на основании исходного текста (публицистического стиля) монологического высказывания (устного и письменного) в соответствии с заданным типом и стилем речи
27	Сочинение. Выбор типа и стиля речи собственного монологического высказывания с учетом поставленной задачи.

28	Сочинение. Выбор типа и стиля речи собственного монологического высказывания с учетом поставленной задачи.
29	Формулирование тезисов, аргументов, выводов с опорой на прочитанный текст
30	Формулирование тезисов, аргументов, выводов с опорой на прочитанный текст
31 - 33	Разные способы представления информации: словесно, в виде символа, таблицы, схемы, полученной из нескольких источников.
	Источники информации: справочники, словари, энциклопедии, Интернет.
34 - 35	Комплексный анализ текста

### Коррекционный курс: «Коррекция дисграфии смешанного вида у учащихся с ТНР»

#### Пояснительная записка

Программа построена с учетом классификации дисграфии, в основе которой лежит несформированность определенных операций процесса письма, разработанной кафедрой ЛГПИ (РГПУ) им. Герцена:

- артикуляторно-акустическая;
- дисграфия, обусловленная нарушением фонемного распознавания (акустическая, фонематическая);
- дисграфия, обусловленная нарушением языкового анализа синтеза;
  - аграмматическая;
  - оптическая.

Содержание программы имеет коррекционно-развивающую направленность, предусматривающую преодоление нарушений устной и письменной речи обучающихся.

Логопедическая работа по коррекции дисграфии строится по определенному плану, который учитывает механизм нарушений и их соответствие какой-либо форме дисграфии, ведется по единой для всех возрастных категорий системе и проводится на разных уровнях единиц речи (от звука и буквы до текста).

Диагностика письменной речи обучающихся школы-интернат показывает, что ошибки, встречающиеся в письменных работах, сложно отнести к какому-либо одному виду дисграфии (по классификации Р.И. Лалаевой). Чаще всего встречаются смешанные виды дисграфии (например, дисграфия на почве несформированности языкового анализа и синтеза и аграмматическая с элементами акустической и оптической дисграфии). В связи с этим при разработке данной программы были внесены изменения в авторскую программу Мазановой Е.В., предусматривающую планирование работы по каждому виду дисграфии отдельно. Эти изменения предполагают коррекцию нескольких видов нарушения письма (дисграфий), встречающихся у обучающихся конкретного класса, что придает программе комплексный характер.

Программа предназначена для обучающихся с ограниченными возможностями здоровья, обусловленными тяжелым нарушением речи 5-9(10) классов.

**Цель программы:** коррекция недостатков устной, письменной речи и неречевых процессов у обучающихся 5-9(10) классов с тяжелым нарушением речи, мешающих успешному освоению школьной программы по русскому языку и литературе.

**Задачи обучения:**

1. развитие анализаторов, участвующих в акте письма: слухового, зрительного, кинестетического;
2. развитие познавательных процессов: слухового внимания, зрительного восприятия и внимания, слуховой памяти, зрительной памяти, восприятия,
3. логического мышления;
4. формирование фонематического восприятия;
5. формирование навыков фонематического анализа и синтеза;
6. формирование навыков звукобуквенного анализа и синтеза;
7. формирование навыков слогового и языкового анализа и синтеза;
8. формирование представлений о различных типах связи (согласовании и управлении) в словосочетаниях и предложениях;
9. развитие пространственно-временной ориентации;
10. развитие связной речи;
11. развитие процессов чтения и письма.

**Характеристика группы. Особенности письменной речи детей – дисграфиков**

У детей, обучающихся в школе-интернате, встречаются различные формы дисграфии, часто сочетающиеся между собой.

**Артикуляторно-акустическая** дисграфия представляет собой отражение на письме неправильного звукопроизношения. Ребенок пишет так, как произносит. На начальных этапах обучения он пишет, проговаривая слоги, слова, опираясь на дефектное произношение звуков, и отражает свое неправильное произношение на письме. При этом у ребенка в письменной работе присутствуют замены, пропуски букв, соответствующие заменам и пропускам звуков в произношении. Иногда замены букв на письме остаются и после устранения нарушений звукопроизношения в устной речи. Это можно объяснить тем, что при внутреннем проговаривании у ребенка еще нет пока достаточной опоры на правильную артикуляцию, так как не сформированы четкие кинестетические образы звуков.

**Акустическая дисграфия** (дисграфия на почве нарушения фонемного распознавания) в своей основе чаще всего имеет нарушение слуховой дифференциации звуков речи. При этой форме дисграфии, в отличие от предыдущей, нет нарушений произношения тех звуков речи, которые неправильно обозначаются на письме.

Акустическая дисграфия проявляется в работах ребенка в виде замен букв, соответствующих фонетически близким звукам. Чаще всего на письме наблюдаются замены букв, обозначающих следующие звуки:

- свистящие — шипящие (с-ш, з-ж),
- звонкие — глухие (б-п, в-ф, г-к, д-т, з-с, ж-ш),
- твердые — мягкие, особенно смычные, аффрикаты и их компоненты, входящие в состав (ч-т', ч-щ, ч-ш, ц-т, с-ц).

Этот вид дисграфии проявляется и в неправильном обозначении мягкости согласных на письме мягким знаком или гласными второго ряда вследствие нарушения слуховых дифференцировок, а также сложности обозначения на письме («письмо» — «письмо», «мач» — «мяч», «восла» — «весла»).



Частыми ошибками являются замены гласных даже в ударном положении, особенно акустически и артикуляторно сходных звуков (о-у, е-ю).

**Дисграфия, обусловленная нарушением языкового анализа и синтеза,** проявляется в ошибочном делении предложений на слова, слов на слоги, слогов на звуки и буквы.

Недоразвитие звукового анализа и синтеза проявляется на письме в нарушениях структуры предложения и слова. Это может быть:

— слитное написание двух самостоятельных слов («пит дрова» — «пилит дрова»), служебного и самостоятельного, особенно предлогов и существительных («уворот» — «у ворот»);

— сочетание слияний двух самостоятельных слов и служебного с самостоятельным («у мамы краякофта» — «у мамы красная кофта»);

— раздельное написание частей слова («со чинила» — «сочинила»).

Наиболее сложной формой языкового анализа и синтеза является фонематический анализ слов, вследствие чего на письме появляются искажения звуко-слоговой структуры слова. Это может быть:

— пропуск гласного, («крова» — «корова»), или согласного, особенно при стечении («ратет» — «растет», «мика» — «мишка», «лит» — «лист»);

— добавление гласного («палаток» — «платок»);

— перестановка букв («коно» — «окно»);

— пропуски, перестановки, вставки. слогов («кова» — «корова», «палота» — «лопата», «листиточек» — «листочек»).

**Аграмматическая дисграфия** обусловлена недоразвитием грамматического строя речи — морфологических, синтаксических обобщений. Эта форма дисграфии проявляется на письме в аграмматизмах на уровне слова, словосочетания, предложения и текста и является компонентом системного недоразвития речи у детей с ОНР.

Дети затрудняются в установлении логических и языковых связей между предложениями. Последовательность предложений не всегда соответствует последовательности описываемых событий, нарушаются смысловые и грамматические связи между предложениями.

Аграмматизмы на письме проявляются:

— в искажении морфологической структуры слова, замене префиксов, суффиксов, флексий («налететь» — «влететь», «котенка» — «котятя», «много стулов» — «много стульев»);

— в нарушении предложно-падежных конструкций («на столом» — «на столе», «в кухня» — «в кухне»); — в нарушении согласования («пять деревья» — «пять деревьев»).

При этой форме дисграфии наблюдаются трудности конструирования сложных по структуре предложений, пропуски членов предложений, нарушение последовательности слов в предложении.

**Оптическая дисграфия, моторная дисграфия** связаны с недоразвитием зрительного гнозиса, пространственных представлений и проявляется в заменах и искажениях графического образа букв. Нарушения в воспроизведении букв на письме бывают разных видов:

— замены графически сходных букв — состоящие из одинаковых элементов, но отличающиеся количеством данных элементов (л — м, и — ш, ш — щ, ц, — щ);

— замены графически сходных букв—отличающихся одним дополнительным элементом (о — а, б — д, с — х, х — ж);

— замены графически сходных букв — состоящих из одинаковых элементов, но различно расположенных в пространстве (в — д, т — ш);

— зеркальное написание букв (с — е, э — е).

Первые два вида ошибок связаны с недоразвитием кинетических представлений (моторная дисграфия). Последние два — это следствие недоразвития оптических представлений (оптическая дисграфия).

### **Фонетико-фонематическое недоразвитие речи (ФФНР)**

Дети данной категории испытывают стойкие трудности при усвоении программы обучения общеобразовательной школы вследствие недостаточной сформированности речевой функции и психологических предпосылок к овладению полноценной учебной деятельностью.

I. Нарушения фонетико-фонематического компонента речевой системы.

1. Дефектное произношение 2-5 оппозиционных звуков, распространяющееся на 1-2 группы оппозиционных звуков. У некоторых детей произношение звуков может быть в пределах нормы или недостаточно внятным («смазанным»).

2. Недостаточная сформированность (в более тяжелых случаях — несформированность) фонематических процессов.

Вследствие этого у детей данной категории наблюдаются:

а) недостаточная сформированность предпосылок к спонтанному развитию навыков анализа и синтеза звукового состава слова;

б) недостаточная сформированность предпосылок к успешному овладению грамотой;

в) трудности овладения письмом и чтением (наличие специфических дисграфических ошибок на фоне большого количества разнообразных других).

II. Нарушения лексико-грамматического компонента речевой системы.

1. Лексический запас без грубых нарушений. У некоторых детей возможны ошибки в употреблении слов, смешение по смыслу, акустическому свойству и пр.

2. Грамматический строй может быть в пределах нормы. Возможны аграмматизмы в предложениях сложных синтаксических конструкций.

III. Психологические особенности.

1. Неустойчивое внимание.

2. Недостаточная наблюдательность по отношению к языковым явлениям.

3. Недостаточное развитие способности к переключению.

4. Недостаточное развитие словесно-логического мышления.

5. Недостаточная способность к запоминанию, преимущественно словесного материала.

6. Недостаточное развитие самоконтроля, преимущественно в области языковых явлений.

7. Недостаточная сформированность произвольности в общении и деятельности.

Следствие:

а) недостаточная сформированность психологических предпосылок к овладению полноценными навыками учебной деятельности;

б) трудности формирования учебных умений (планирование предстоящей работы; определение путей и средств достижения учебной цели; контролирование деятельности; умение работать в определенном темпе).

### **Межпредметные связи**

Процесс коррекции дисграфии тесно связан с обучением ребенка русскому языку. Взаимосвязь коррекционного и обучающего процессов способствует успешному усвоению обучающимися правил грамматики. Курс коррекционного обучения содержит дополнительные сведения по всем разделам русского языка (фонетике, морфологии, лексике, грамматике, развитию речи).

Наряду с «логопедическими» темами, обучающиеся закрепляют знания, полученные в классе: графическое оформление предложений, правописание имен собственных, безударных гласных в корне слова и после шипящих Ж-Ш-Ч-Щ-Ц, правописание ЧН-ЧК, употребление Ъ; совершенствуют умения в словоизменении и словообразовании, самостоятельном построении письменного высказывания.

При подборе лексического материала учитывается знание детьми таких понятий как «звук», «буква», «слово», «предложение», «часть речи», «грамматические формы рода, числа, падежа» и т.д. Кроме того, дети изучают различные по цели высказывания предложения; знакомятся со строением и основными признаками текста; изучают морфологическое строение слова; строят словосочетания и предложения и т.д. Подбор лексического материала соответствует программным требованиям по русскому языку, предъявляемым в общеобразовательной школе

### **Основные направления работы**

1. Развитие фонематического восприятия /дифференциация фонем/.
2. Развитие навыков звукобуквенного, фонематического анализа и синтеза.
3. Развитие языкового анализа и синтеза.
4. Развитие слогового анализа и синтеза.
5. Формирование представлений о морфологических элементах слова и о структуре предложения.
6. Формирование представлений о различных типах связи (согласовании и управлении) в словосочетаниях и предложениях;
7. Развитие оптико-пространственных, временных представлений и ориентаций.
8. Развитие техники чтения, процессов письма.
9. Обогащение словаря, развитие связной речи.
10. Развитие зрительного и слухового восприятия.

*Коррекционно-логопедическая работа по преодолению ошибок письма проводится на уровне:*

- |                  |                    |
|------------------|--------------------|
| 1. Звука, буквы; | 4. Словосочетания; |
| 2. Слога;        | 5. Предложения;    |
| 3. Слова;        | 6. Текста.         |

### **Ожидаемые результаты**

- ученик, с положительной мотивацией к изучению русского языка;
- ученик, умеющий самостоятельно писать слуховые, зрительные диктанты, изложения и сочинения с использованием оппозиционных звуков;
- ученик, с достаточным уровнем речевого развития для освоения личностных, метапредметных и предметных результатов обучения.

Личностные результаты:

- 1) осознание эстетической ценности русского языка;

- 2) уважительное отношение к родному языку, гордость за него;
- 3) стремление к речевому самосовершенствованию;
- 4) достаточный объем словарного запаса и усвоенных грамматических средств для свободного выражения мыслей и чувств в процессе речевого общения;
- 5) способность к самооценке на основе наблюдения за собственной речью.

Метапредметные результаты:

- 1) владение разными видами речевой деятельности (аудирование и чтение);
- 2) адекватное понимание информации устного и письменного сообщения;
- 3) способность извлекать информацию из различных источников, включая средства массовой информации, ресурсы Интернета, словари;
- 4) способность определять цели предстоящей учебной деятельности (индивидуальной и коллективной), последовательность действий, оценивать достигнутые результаты и адекватно формулировать их в устной и письменной форме;
- 5) умение воспроизводить прослушанный или прочитанный текст;
- 6) способность излагать свои мысли в устной и письменной форме, соблюдать нормы построения текста (логичность, последовательность, связность, соответствие теме и др.); адекватно выражать свое отношение к фактам и явлениям окружающей действительности, к прочитанному, услышанному, увиденному;
- 7) соблюдение в практике речевого общения основных орфоэпических, лексических, грамматических, стилистических норм современного русского литературного языка;
- 8) способность участвовать в речевом общении, соблюдая нормы речевого этикета; адекватно использовать жесты, мимику в процессе речевого общения;
- 9) способность осуществлять речевой самоконтроль в процессе учебной деятельности и в повседневной практике речевого общения; способность оценивать свою речь с точки зрения ее содержания, языкового оформления; умение находить грамматические и речевые ошибки, недочеты, исправлять их.

Предметные результаты:

Русский язык

- 1) представление об основных функциях языка, о роли родного языка в жизни человека и общества;
- 2) усвоение основ научных знаний о родном языке; понимание взаимосвязи его уровней и единиц;
- 3) освоение базовых понятий лингвистики: язык и речь, речевое общение, речь устная и письменная; монолог, диалог и их виды; ситуация речевого общения; разговорная речь, типы речи (повествование, описание, рассуждение); текст, типы текста; основные единицы языка, их признаки;
- 4) овладение основными нормами русского литературного языка (орфоэпическими, лексическими, грамматическими, орфографическими, пунктуационными), нормами речевого этикета и использование их в своей речевой практике при создании устных и письменных высказываний;
- 5) проведение различных видов анализа слова (фонетический, морфемный), синтаксического анализа словосочетания и предложения.

**К концу обучения дети должны знать:**

- все буквы, звуки родного языка и их артикуляцию;
- отличительные признаки гласных и согласных звуков;
- твердые и мягкие согласные звуки и буквы, их обозначающие;
- звонкие и глухие согласные звуки и буквы, их обозначающие;

- артикуляционно и акустически близкие звуки и буквы, их обозначающие;
- термины: артикуляция, звук, буквы, слог, слово, предложение, звонкий, глухой и т.д.;
- признаки родственных слов (близость значения, наличие общей части — корня);
- главные и второстепенные члены предложения;
- направления;
- сходство и различие всех сходных по начертанию букв;
- элементы букв двух шрифтов.
- правописание предлогов, приставок, суффиксов
- состав слова: корень, суффикс, приставка, окончание, основа;
- части речи.

К концу обучения дети должны уметь:

- различать гласные и согласные звуки;
- различать твердые и мягкие звонкие и глухие согласные звуки;
- различать акустически близкие звуки на всех этапах в устной и письменной речи; - обозначать гласные; твердые, мягкие, глухие и звонкие согласные на письме,
- соотносить букву со звуком и наоборот.
- определять ударные и безударные гласные, слоги;
- определять в словах место и последовательность звуков;
- определять количество звуков в словах, слогов в словах, слов в предложениях, предложений в тексте;
- производить звуковой, буквенный, слоговой анализ и синтез слов, а также языковой анализ и синтез предложений;
- подбирать слова на заданный звук;
- объяснять значения слов паронимов;
- восстанавливать предложения и текст с заданными звуками;
- писать слуховые и зрительные диктанты, сочинения и изложения;
- пользоваться смешиваемыми звуками в самостоятельной речи;
- выделять из текста слова, словосочетания и предложения;
- сравнивать сходные по начертанию буквы и элементы букв двух шрифтов;
- уметь конструировать и реконструировать буквы двух шрифтов.
- определять род и число существительных, прилагательных, глаголов; падеж существительных и прилагательных
- распознавать части речи и их основные признаки;
- изменять слова по числам, родам и падежам;
- производить разбор слова по составу.

**Тематическое планирование**

**5 класс**

№	Тема коррекционного занятия	Кол-во часов
1	Письменная работа, включающая в себя списывание и диктант слогов, слов, предложений и текстов.	1
2	Обследование состояния лексико-грамматической стороны речи, связной речи.	1
<b>Развитие фонематического анализа и синтеза. Гласные звуки</b>		
3	Ударение. Роль ударения. Проверяемые безударные гласные в корне слова.	1
4	Гласные после шипящих и Ц.	1
<b>Согласные звуки</b>		

5	Парные звонкие и глухие согласные в слабых позициях (на конце и в середине слова)	1
6	Твёрдые и мягкие согласные. Обозначение мягкости согласных двумя способами: гласными второго ряда и мягким знаком.	1
7	Разделительный мягкий знак.	1
8	Разделительный твёрдый знак. Дифференциация разделительного мягкого и твёрдого знаков.	1
9	Непроизносимые согласные.	1
10	Двойные согласные.	1
<b>Морфемика и словообразование</b>		
11	Основа слова и окончание.	1
12	Корень слова. Однокоренные слова.	1
13	Приставка. Роль приставки в изменении значения слова. Слова с приставками, противоположными и близкими по значению.	1
14	Суффикс. Образование качественных прилагательных с помощью различных суффиксов (-н-, -ив-, -лив-, -чик-, -оват-, -еват-).	1
15	Образование относительных прилагательных (-ов-, -ев-, -н-, -ян-, -ск-, -енн-).	1
16	Образование притяжательных прилагательных (-инн- и др.).	1
<b>Словоизменение. Имя существительное</b>		
17	Изменение существительных по числам.	1
18	Изменение прилагательных по числам.	1
19	Изменение существительных по падежам, в том числе существительных на -ии, -ие, -ия (В.п., Р.п., Т.п.)	1
20	Изменение существительных по падежам, в том числе существительных на -ии, -ие, -ия (Д.п., П.п.)	1
<b>Имя прилагательное</b>		
21	Род имён прилагательных.	1
22	Изменение прилагательных по числам.	1
23	Согласование прилагательных с существительными в роде.	1
24	Согласование прилагательных с существительными в числе.	1
25	Изменение по падежам прилагательных с основой на шипящие -ц, -ий, -ья, -ье, -ов, -ин.	1
<b>Глагол</b>		
26	Изменение глаголов по временам.	1
27	Изменение глаголов по числам.	1
28	Изменение глаголов по родам в прошедшем времени.	1
29	Согласование глаголов с существительными в числе.	1
30	Согласование глаголов прошедшего времени с именем существительным.	1
<b>Развитие анализа структуры предложения</b>		
31	Предложение. Грамматическая основа. Второстепенные члены предложения. Однородные члены предложения.	1
32	Обращение.	1
33	Прямая и косвенная речь.	1
34	Проверка результативности коррекционной работы. Работа над ошибками.	1
	<b>Всего:</b>	<b>34 часа</b>

#### 6 класс

№ п/п	Тема занятия
	<b>I четверть (8 часов)</b>
	<b>Диагностика</b>

1	Исследование состояния словарного запаса. Обследование грамматического строя речи. Исследование состояния связной речи.
2	Письменные ответы на вопросы
	<b>1. Фонематический уровень</b>
3	Звуки речи. Буквы. Гласные звуки. Согласные звук. Безударные гласные
4	Звонкие и глухие согласные. Твердые и мягкие согласные
5	Непроизносимые согласные. Двойные согласные
	<b>2. Морфемный уровень</b>
6	Состав слова. Однокоренные слова. Корень, окончание, приставка, суффикс
7	Образование слов с помощью приставок. Образование слов при помощи суффиксов
8	Приставка и предлог
	<b>II четверть (8 часов)</b>
	<b>3. Лексический уровень</b>
9	Практическое усвоение частей речи (имя существительное, имя прилагательное, глагол)
10	Изменение существительных по числам и падежам
11	Образование форм косвенных падежей в единственном и множественном числе. Правописание безударных окончаний существительных в косвенных падежах. Выделение существительных в косвенных падежах из текста.
12	Контрольно-тренировочный текст на закрепление предложно-падежных конструкций
13	Согласование имен существительных с именами прилагательными в роде, числе, падеже. Выделение из предложений словосочетаний с именами прилагательными
14	Словосочетание. Главное и зависимое слово. Составление предложений с данными словосочетаниями
15	Имя числительное. Согласование имен существительных с именами числительными. Составление предложений с данными словосочетаниями.
16	Правописание безударных личных окончаний глаголов. Правописание Ъ после шипящих в известных случаях. Составление предложений по опорным словам.
	<b>III четверть (10 часов)</b>
	<b>4. Синтаксический уровень</b>
17	Уточнение представлений о предложении. Типы предложений по цели высказывания Предложение. Простое и сложное предложение. Синтаксический разбор предложения. Выделение слов с корневыми орфограммами.
18	Конструирование простых предложений (нераспространенные, распространенные)
19	Конструирование предложений с однородными членами
20	Конструирование предложений с обращениями
21	Конструирование сложных предложений
22	Конструирование сложных предложений с союзами и, а, но
	<b>5. Связная речь</b>

23	Работа с деформированным текстом: Составление рассказа из данных вразброс предложений
24	Работа с деформированным текстом: Составление двух рассказов из данных вразброс предложений
25	Пересказы текстов: подробный пересказ
26	Пересказы текстов: выборочный пересказ
	<b>IV четверть (8 часов)</b>
27	Пересказы текстов: краткий пересказ
28	Творческие пересказы: составление рассказов по аналогии
29	Творческие пересказы: составление рассказов по данному началу и концу
30	Творческие пересказы: составление рассказов по опорным словам
31	Работа с текстом: изложение рассказов по вопросам
32	Работа с текстом: изложение рассказов по словам-действиям
33	Работа с текстом: изложение рассказов по плану
	<b>Диагностика</b>
34	Контрольный диктант за год
	<b>Всего часов: 34</b>

## 7 класс

№ п/п	Тема занятия
	<b>I четверть (8 часов)</b>
	<b>Диагностика</b>
1	Исследование состояния словарного запаса. Обследование грамматического строя речи. Исследование состояния связной речи
2	Письменные ответы на вопросы
	<b>1. Фонематический уровень</b>
3	Дифференциация звуков. Ударение в слове. Гласные ударные и безударные.
4	Сильные и слабые позиции звуков. Фонетический разбор слова
5	Рукописные и печатные буквы; прописные и строчные. Каллиграфия. Звуковое значение букв е, е, ю, я. Чтение текстов. Пересказ
	<b>2. Морфемный уровень</b>
6	Состав слова. Корень. Дифференциация родственных слов и слов с корнями-омонимами. Составление предложений по опорным словам. Согласование слов в предложении.
7	Состав слова. Корень. Парные согласные в корне слова. Выделение словосочетаний из предложений.
8	Суффикс. Образование слов, с помощью уменьшительно-ласкательных суффиксов. Безударные гласные в корне слова. Составление предложений из заданных слов.
	<b>II четверть (8 часов)</b>
9	Приставка. Уточнение значения приставок. Дифференциация лексического значения слов с приставкой и без неё. Составление предложений с данными словами.
10	Сложные слова. Распространение простых предложений.
	<b>3. Лексический уровень</b>



11	Части речи и их ключевые признаки. Развитие лексики.
12	Правильное употребление причастий с определяемыми словами; соблюдение видо-временных соотнесённости причастий с формой глагола-сказуемого
13	Правильный порядок слов в предложениях с причастными оборотами и в причастном обороте
14	Опознавание причастных оборотов в предложениях. Исправление ошибок в употреблении причастных оборотов.
15	Морфемный и словообразовательный разбор деепричастий. Наблюдение за использованием деепричастий в поэтическом тексте.
16	Опознавание наречий в тексте, группировка их по заданным признакам. Подбор синонимов и антонимов к наречиям. Работа в парах.
<b>III четверть (10 часов)</b>	
17	Определение разряда наречий. Опознавание формы сравнительной степени наречий. Различение формы степеней сравнения прилагательных и наречий.
18	Анализ предложений, исправление ошибок в образовании форм степеней сравнения наречий. Составление с/с и П с наречиями
19	Предлог. Слитные и раздельные написания предлогов (в течение, ввиду, вследствие и др.).
20	Развитие навыков письменного общения. Ситуация «Письмо другу», «Поздравительная открытка»
<b>4. Синтаксический уровень</b>	
21	Распознавание (выделение) словосочетания в составе предложения; главное и зависимое слова в словосочетании; нарушения норм сочетания слов в составе словосочетания
22	Предложение. Простые и сложные предложения. Текст. Работа с деформированным текстом.
23	Моделирование предложений в соответствии с коммуникативной задачей высказывания; употребление их в речевой практике.
24	Восстановление фрагмента текста, с заменой выделенной части предложений подходящими по смыслу синонимическими конструкциями.
25	Редактирование предложений, работа в парах. Получение представлений о грамматической ошибке.
<b>5. Связная речь</b>	
26	Овладение различными видами монолога (повествование, описание, рассуждение; сочетание разных видов монолога); нормами речевого поведения в типичных ситуациях общения
<b>IV четверть (8 часов)</b>	
27	Сравнение образцов диалогической и монологической речи. Осуществление осознанного выбора языковых средств в зависимости от цели, темы, основной мысли и ситуации общения
28	Пересказ по серии сюжетных картин. Пересказ по сюжетной картине. Изложение текста по вопросам и опорным словам
29	Определение основной мысли текста. Создание письменных монологических высказываний на заданную тему

30	Создание письменных монологических высказываний на заданную тему
31	Моделирование предложений по заданным схемам. Анализ информации, представленной в таблицах, и передача её в виде связного текста учебно-научного стиля
32	Оценивание правильности речи и в случае необходимости корректирование речевых высказываний.
33	Создание письменных монологических и диалогических высказываний на темы из жизненного опыта (на основе жизненных наблюдений, чтения учебной, научной и художественной литературы)
	<b>Диагностика</b>
34	Контрольный диктант за год
	<b>Всего часов: 34</b>

### 8 класс

№	Тема коррекционного занятия	Кол-во часов
1	Письменная работа, включающая в себя списывание и диктант слогов, слов, предложений и текстов.	1
2	Обследование состояния лексико-грамматической стороны речи, связной речи.	1
<b>Развитие фонематического анализа и синтеза. Гласные звуки</b>		
3	Чередование гласных в корнях –бир-, -бер-.	1
4	Гласные в суффиксах действительных причастий настоящего времени.	1
5	Гласные в суффиксах страдательных причастий настоящего времени.	1
6	Правописание гласных в полных и кратких страдательных причастиях.	1
7	Наречие. Конечные гласные наречий.	1
<b>Согласные звуки</b>		
8	Правописание согласной буквы Н в суффиксах причастий.	1
9	Одна и две буквы Н в наречиях на – о, -е.	1
<b>Развитие анализа структуры предложений</b>		
10	Причастие как особая форма глагола.	1
11	Причастный оборот.	1
12	Анализ предложений с причастным оборотом.	1
13	Деепричастие как особая форма глагола.	1
14	Деепричастный оборот.	1
15	Анализ предложений с деепричастным оборотом.	1
16	Наречие как часть речи.	1
17	Анализ предложений с наречиями.	1
18	Анализ предложений с производными предлогами (без, до, для, из, к, над, о(об), от, по, под, пред, при, про, у, с, через).	1
19	Анализ предложений со сложными предлогами (из-за, из-под, по-за, по-над).	1
20	Анализ предложений с производными предлогами (ввиду, вместо, вроде, вследствие, сверх, насчёт, в продолжение, в течение, в виде).	1
21	Конструирование предложений со словами, данными в начальной форме, включая предлоги.	1
22	Конструирование предложений со словами, данными в начальной форме, включая предлоги.	1
23	Распространение предложений.	1
24	Построение сложносочинённых предложений с союзами (и, а, но).	1

25	Построение сложноподчинённых предложений с союзами (чтобы, потому что, и т. д.). Их перестроение.	1
<b>Развитие анализа структуры текста</b>		
26	Текст. Дифференциация понятий «текст», «предложение».	1
27	Составление текста из деформированных предложений.	1
28	Тема текста и его основная мысль. Заглавие текста.	1
29	План. Пересказ текста по составленному плану.	1
30	Подробное изложение повествовательных текстов.	1
31	Подробное изложение с творческими дополнениями.	1
32	Сжатое изложение. Выборочное изложение.	1
33	Проверка результативности коррекционной работы. Работа над ошибками.	2
	<b>Всего:</b>	<b>34 часа</b>

### 9-10 классы

№	Тема коррекционного занятия	Кол-во часов
1	Письменная работа, включающая в себя списывание и диктант слогов, слов, предложений и текстов.	1
2	Обследование состояния лексико-грамматической стороны речи, связной речи.	1
<b>Работа над предложением</b>		
3	Уточнение представлений о предложении.	1
4	Типы предложений по цели высказывания.	1
5	Главные и второстепенные члены предложений.	1
6	Нахождение слов, связанных с подлежащим.	1
7	Нахождение слов, связанных со сказуемым.	1
8	Конструирование простых предложений (нераспространённых, распространённых, с однородными членами).	1
9	Конструирование предложений с однородными членами.	1
10	Конструирование предложений с обращениями и вводными словами.	1
11	Способы передачи чужой речи.	1
12	Прямая и косвенная речь.	1
13	Связь слов в предложении, выраженная согласованием в числе.	1
14	Связь слов в предложении, выраженная согласованием в роде.	1
15	Связь слов в предложении, выраженная согласованием в падеже.	1
16	Связь слов в предложении, выраженная согласованием в лице.	1
17	Связь слов в предложении, выраженная управлением. Конструирование предложений.	1
18	Связь слов в предложении, выраженная примыканием. Конструирование предложений.	1
<b>Работа над текстом</b>		
19	Подготовка к подробному пересказу текста. Текстоведческий анализ.	1
20	Виды планов. Ключевые слова.	1
21	Виды планов. Подробный пересказ повествовательного текста с опорой на ключевые слова и план.	1
22	Письменное изложение экзаменационной версии текста	1
23	Продолжение работы над изложением.	1
24	Виды компрессии текста. Сжатое изложение	1
25	Письменное сжатое изложение текста.	1
26	Подробное изложение текста по самостоятельно составленному плану.	1

27	Продолжение работы над изложением.	1
28	Текст-рассуждение. Сочинение-рассуждение по проблеме текста изложения.	1
29	Текст-рассуждение (объяснение). Составление текста	1
30	Текст-рассуждение (размышление). Составление текста	1
31	Текст-рассуждение (доказательство). Составление рассказа.	1
32	Замена в тексте лица рассказчика.	1
33	Проверка результативности коррекционной работы. Работа над ошибками.	2
	<b>Всего:</b>	<b>34 часа</b>

### **Коррекционный курс: «Россия – мои горизонты»**

Рабочая программа курса внеурочной деятельности «Россия – мои горизонты» (далее – Программа) составлена на основе:

- Федерального закона от 29 декабря 2012 г. № 273-ФЗ «Об образовании в Российской Федерации»,

- Федерального закона от 24 июля 1998 г. № 124-ФЗ «Об основных гарантиях прав ребенка в Российской Федерации»,

- Федерального государственного образовательного стандарта основного общего образования (далее – ФГОС ООО), утвержденного Приказом Министерства просвещения Российской Федерации от 31 мая 2021 г. № 287,

- Федерального государственного образовательного стандарта среднего общего образования (далее – ФГОС СОО), утвержденного приказом Министерства образования и науки Российской Федерации от 17 мая 2012 г. № 413,

- Федеральной образовательной программы основного общего образования (далее – ФОП ООО), утвержденной приказом Министерства просвещения Российской Федерации от 18 мая 2023 г. № 370,

- Федеральной образовательной программы среднего общего образования (далее – ФОП СОО), утвержденной приказом Министерства просвещения Российской Федерации от 18 мая 2023 г. № 371,

- Методических рекомендаций по реализации проекта «Билет в будущее» по профессиональной ориентации обучающихся 6-11 классов образовательных организаций Российской Федерации, реализующих образовательные программы основного общего и среднего общего образования,

- Методических рекомендаций по реализации Единой модели профессиональной ориентации обучающихся 6-11 классов образовательных организаций Российской Федерации, реализующих образовательные программы основного общего и среднего общего образования

В Стратегии развития воспитания в Российской Федерации на период до 2025 года<sup>1</sup> одним из направлений является трудовое воспитание и профессиональное самоопределение, которое реализуется посредством «воспитания у детей уважения к труду и людям труда, трудовым достижениям; содействия профессиональному самоопределению, приобщения детей к социально значимой деятельности для осмысленного выбора профессии».

Настоящая Программа разработана с целью реализации комплексной и систематической профориентационной работы для обучающихся 6-11 классов на основе апробированных материалов Всероссийского проекта «Билет в будущее»

(далее – проект).

Согласно требованиям ФГОС общего образования, реализация образовательных программ начального общего, основного общего и среднего общего образования предусмотрена через урочную и внеурочную деятельность.

План внеурочной деятельности наряду с учебным планом является обязательной частью образовательных программ начального общего, основного общего и среднего общего образования и формируется с учетом интересов обучающихся и возможностей образовательной организации.

Под внеурочной деятельностью следует понимать образовательную деятельность, направленную на достижение планируемых результатов освоения основных образовательных программ (предметных, метапредметных и личностных), осуществляемую в формах, отличных от урочной.

Основное содержание: популяризация культуры труда, связь выбора профессии с персональным счастьем и развитием экономики страны; знакомство с отраслями экономики, в том числе региональными, национальными и этнокультурными особенностями народов Российской Федерации, профессиональными навыками и качествами; формирование представлений о развитии и достижениях страны; знакомство с миром профессий; знакомство с системой высшего и среднего профессионального образования в стране; создание условий для развития универсальных учебных действий (общения, работы в команде и т.п.); создание условий для познания обучающимся самого себя, своих мотивов, устремлений, склонностей как условий для формирования уверенности в себе, способности адекватно оценивать свои силы и возможности.

На занятия, направленные на удовлетворение профориентационных интересов и потребностей обучающихся целесообразно отводить один академический час (далее – час) в неделю (34 часа в учебный год).

Содержание Программы учитывает системную модель содействия самоопределению обучающихся общеобразовательных организаций, основанную на сочетании мотивационно-активизирующего, информационно-обучающего, практико-ориентированного и диагностико-консультативного подходов к формированию готовности к профессиональному самоопределению. Программа должна, в том числе, обеспечивать информированность обучающихся об особенностях различных сфер профессиональной деятельности, в том числе с учетом имеющихся потребностей в профессиональных кадрах на местном, региональном и федеральном уровнях; организацию профессиональной ориентации обучающихся через систему мероприятий, проводимых общеобразовательными организациями.

В целях реализации Программы должны создаваться условия, обеспечивающие возможность развития личности, ее способностей, удовлетворения образовательных потребностей и интересов, самореализации обучающихся. Информационно-образовательная среда образовательной организации должна обеспечивать, в том числе информационное сопровождение проектирования обучающимися планов продолжения образования и будущего профессионального самоопределения.

### **Цели и задачи программы**

Цель: формирование готовности к профессиональному самоопределению (далее – ГПС) обучающихся 6–11 классов общеобразовательных организаций.

Задачи: – содействие профессиональному самоопределению обучающихся общеобразовательных организаций; – формирование рекомендаций для обучающихся по построению индивидуального образовательного-профессионального маршрута в зависимости от интересов, способностей, доступных им возможностей; – информирование обучающихся о специфике рынка труда и системе

профессионального образования (включая знакомство с перспективными и востребованными профессиями и отраслями экономики РФ);  
– формирование у обучающихся навыков и умений, необходимых для осуществления всех этапов карьерной самонавигации, приобретения и осмысления профориентационно значимого опыта, активного освоения ресурсов территориальной среды профессионального самоопределения, самооценки успешности прохождения профессиональных проб, осознанного конструирования индивидуального образовательного-профессионального маршрута и ее адаптация с учетом имеющихся компетенций и возможностей среды; – формирование ценностного отношения к труду как основному способу достижения жизненного благополучия, залогом его успешного профессионального самоопределения и ощущения уверенности в завтрашнем дне.

#### **Место и роль курса в плане внеурочной деятельности**

Настоящая Программа является частью образовательных программ основного и среднего общего образования и состоит из: – планируемых результатов освоения курса внеурочной деятельности, – содержания курса внеурочной деятельности, – тематического планирования. Программа разработана с учетом преемственности профориентационных задач при переходе обучающихся с 6 по 11 классы.

Программа может быть реализована в работе с обучающимися 6-9 классов основного общего образования и 10-11 классов среднего общего образования. Программа рассчитана на 34 часа (ежегодно). Программа состоит из занятий разных видов – профориентационных (тематических), отраслевых, практико-ориентированных и иных. Программа для каждого класса может быть реализована в течение одного учебного года со школьниками 6-11 классов, если занятия проводятся 1 раз в неделю, в течение учебного года в периоды: сентябрь – декабрь, январь – май.

#### **Планируемые результаты освоения курса внеурочной деятельности «Россия – мои горизонты»**

##### **4.1. Личностные результаты для ФГОС ООО:**

В сфере гражданского воспитания:

- готовность к выполнению обязанностей гражданина и реализации своих прав, уважение прав, свобод и законных интересов других людей;
- готовность к разнообразной совместной деятельности, стремление к взаимопониманию и взаимопомощи.

В сфере патриотического воспитания:

- осознание российской гражданской идентичности в поликультурном и многоконфессиональном обществе, проявление интереса к познанию родного языка, истории, культуры Российской Федерации, своего края, народов России;
- ценностное отношение к достижениям своей Родины – России и собственного региона, к науке, искусству, спорту, технологиям, боевым подвигам и трудовым достижениям народа.

В сфере духовно-нравственного воспитания:

- ориентация на моральные ценности и нормы в ситуациях нравственного выбора.

В сфере эстетического воспитания:

- восприимчивость к разным видам искусства, традициям и творчеству своего и других народов, понимание эмоционального воздействия искусства; осознание важности художественной культуры как средства коммуникации и самовыражения;
- осознание важности художественной культуры как средства коммуникации и самовыражения для представителей многих профессий;
- стремление к творческому самовыражению в любой профессии;
- стремление создавать вокруг себя эстетически привлекательную среду вне

зависимости от той сферы профессиональной деятельности, которой школьник планирует заниматься в будущем.

В сфере физического воспитания, формирования культуры здоровья и эмоционального благополучия:

- осознание необходимости соблюдения правил безопасности в любой профессии, в том числе навыков безопасного поведения в интернет-среде;

- ответственное отношение к своему здоровью и установка на здоровый образ жизни;

- способность адаптироваться к стрессовым ситуациям, вызванным необходимостью профессионального самоопределения, осмысляя собственный опыт и выстраивая дальнейшие цели, связанные с будущей профессиональной жизнью;

- сформированность навыка рефлексии, признание своего права на ошибку и такого же права другого человека.

В сфере трудового воспитания:

- осознание важности трудолюбия, обучения труду, накопления навыков трудовой деятельности на протяжении жизни для успешной профессиональной самореализации в российском обществе;

- установка на активное участие в решении практических задач (в рамках семьи, образовательной организации, города, края) технологической и социальной направленности, способность инициировать, планировать и самостоятельно выполнять такого рода деятельность;

- интерес к практическому изучению профессий и труда различного рода;

- осознание важности обучения на протяжении всей жизни для успешной профессиональной деятельности и развитие необходимых умений для этого;

- готовность адаптироваться в профессиональной среде;

- уважение к труду и результатам трудовой деятельности;

- осознанный выбор и построение индивидуального образовательно-профессионального маршрута и жизненных планов с учётом личных и общественных интересов и потребностей.

В сфере экологического воспитания:

- повышение уровня экологической культуры, осознание глобального характера экологических проблем и путей их решения;

- осознание потенциального ущерба природе, который сопровождает ту или иную профессиональную деятельность, и необходимости минимизации этого ущерба;

- осознание своей роли как ответственного гражданина и потребителя в условиях взаимосвязи природной, технологической и социальной сред.

В сфере понимания ценности научного познания:

- овладение языковой и читательской культурой как средством познания мира;

- овладение основными навыками исследовательской деятельности в процессе изучения мира профессий, установка на осмысление собственного опыта, наблюдений, поступков и стремление совершенствовать пути достижения цели индивидуального и коллективного благополучия.

#### **4.2. Метапредметные результаты для ФГОС ООО:**

В сфере овладения универсальными учебными познавательными действиями:

- выявлять дефициты информации, данных, необходимых для решения поставленной задачи;

- самостоятельно выбирать способ решения учебной задачи (сравнивать

несколько вариантов решения, выбирать наиболее подходящий с учетом самостоятельно выделенных критериев);

– с учетом предложенной задачи выявлять закономерности и противоречия в рассматриваемых фактах, данных и наблюдениях;

предлагать критерии для выявления закономерностей и противоречий;

– делать выводы с использованием дедуктивных и индуктивных умозаключений, умозаключений по аналогии, формулировать гипотезы о взаимосвязях;

– применять различные методы, инструменты и запросы при поиске и отборе информации или данных из источников с учетом предложенной учебной задачи и заданных критериев;

– выбирать, анализировать, систематизировать и интерпретировать информацию различных видов и форм представления;

– находить сходные аргументы (подтверждающие или опровергающие одну и ту же идею, версию) в различных информационных источниках;

– самостоятельно выбирать оптимальную форму представления информации, предназначенную для остальных обучающихся по Программе.

В сфере овладения универсальными учебными коммуникативными действиями:

– воспринимать и формулировать суждения в соответствии с целями и условиями общения;

– выражать себя (свою точку зрения) в устных и письменных текстах;

– распознавать невербальные средства общения, понимать значение социальных знаков, знать и распознавать предпосылки конфликтных ситуаций и смягчать конфликты, вести переговоры;

– понимать намерения других, проявлять уважительное отношение к собеседнику и в корректной форме формулировать свои возражения;

– в ходе диалога и (или) дискуссии задавать вопросы по существу обсуждаемой темы и высказывать идеи, нацеленные на решение задачи и поддержание благожелательности общения;

– сопоставлять свои суждения с суждениями других участников диалога, обнаруживать различие и сходство позиций;

– публично представлять результаты выполненного опыта (эксперимента, исследования, проекта);

понимать и использовать преимущества командной и индивидуальной

работы при решении конкретной проблемы, обосновывать необходимость применения групповых форм взаимодействия при решении поставленной задачи;

– выполнять свою часть работы, достигать качественного результата по своему направлению и координировать свои действия с другими членами команды.

В сфере овладения универсальными учебными регулятивными действиями:

– выявлять проблемы для решения в жизненных и учебных ситуациях;

– самостоятельно составлять алгоритм решения задачи (или его часть), выбирать способ решения учебной задачи с учетом имеющихся ресурсов и собственных возможностей, аргументировать предлагаемые варианты решений;

– делать выбор и брать ответственность за решение;

– владеть способами самоконтроля, самомотивации и рефлексии;

– давать адекватную оценку ситуации и предлагать план ее изменения;

– учитывать контекст и предвидеть трудности, которые могут возникнуть при решении учебной задачи, адаптировать решение к меняющимся обстоятельствам;



– объяснять причины достижения (недостижения) результатов деятельности, давать оценку приобретенному опыту, уметь находить позитивное в произошедшей ситуации;

– вносить коррективы в деятельность на основе новых обстоятельств, изменившихся ситуаций, установленных ошибок, возникших трудностей;

– уметь ставить себя на место другого человека, понимать мотивы и намерения другого.

### **Темы на 2024-2025 учебный год**

Тема 1. Установочное занятие «Моя Россия – мои горизонты, мои достижения»

Тема 2. Тематическое профориентационное занятие «Открой свое будущее»

Тема 3. Тематическое профориентационное занятие «Познаю себя»

Тема 4. Россия аграрная: растениеводство, садоводство

Тема 5. Россия индустриальная: атомная промышленность

Тема 6. Практико-ориентированное занятие

Тема 7. Россия аграрная: пищевая промышленность и общественное питание

Тема 8. Россия здоровая: биотехнологии, экология

Тема 9. Россия безопасная: полиция, противопожарная служба, служба спасения, охрана

Тема 10. Практико-ориентированное занятие

Тема 11. Россия комфортная: транспорт

Тема 12. Россия здоровая: медицина и фармацевтика

Тема 13. Россия деловая: предпринимательство

Тема 14. Россия комфортная: энергетика

Тема 15. Практико-ориентированное занятие

Тема 16. Проектное занятие

Тема 17. Профориентационное тематическое занятие «Мое будущее»

Тема 18. Россия индустриальная: добыча и переработка

Тема 19. Россия индустриальная: легкая промышленность

Тема 20. Россия умная: наука и образование

Тема 21. Практико-ориентированное занятие

Тема 22. Россия индустриальная: тяжелая промышленность, машиностроение

Тема 23. Россия безопасная: военно-промышленный комплекс

Тема 24. Практико-ориентированное занятие

Тема 25. Россия умная: программирование и телекоммуникации

Тема 26. Россия комфортная: строительство и архитектура

Тема 27. Практико-ориентированное занятие

Тема 28. Россия социальная: сервис и туризм

Тема 29. Россия креативная: искусство и дизайн

Тема 30. Практико-ориентированное занятие

Тема 31. Россия аграрная: животноводство, селекция и генетика

Тема 32. Россия безопасная: вооруженные силы, гражданская оборона

Тема 33. Практико-ориентированное занятие

Тема 34. Рефлексивное занятие

### **Коррекционный курс: «Моя будущая профессия»**

#### **Пояснительная записка**

Программа коррекционного курса «Моя будущая профессия» составлена на основе пособия «Моя будущая профессия», авторы К. Г. Кузнецов, М. А. Лебедева, цикла занятий Г. Резапкиной «Уроки выбора профессии», Микляева А. В. «Я — подросток. Программа уроков психологии».

Программа реализуется в течение 34 недель, 1 занятие в неделю, и предназначена для обучающихся 8–10 классов.

В постиндустриальную эпоху меняется представление о профессионализме. Прежнему пониманию профессионализма как пожизненной приверженности той или иной профессиональной сфере, конкретной профессии, в которой постепенно накапливались знания, опыт, мастерство, приходит на смену мультипрофессионализм, предполагающий возможность и необходимость овладения человеком трудовыми функциями из нескольких видов профессиональной деятельности, в том числе из различных профессиональных областей. Актуальность содержания данного курса определяется тем, что каждый обучающийся сталкивается с необходимостью совершить профессиональный выбор; а с учётом тенденций быстро изменяющегося современного мира и рынка труда ему, возможно, придётся совершать этот выбор в дальнейшем неоднократно. Таким образом, помощь обучающемуся в освоении инструментов профессионального самоопределения становится одним из ключевых направлений, позволяющих ему в дальнейшем ориентироваться в мире образования и на рынке труда.

В современном понимании смысл профориентационной работы заключается в постепенном формировании у подростка внутренней готовности к осознанному и самостоятельному планированию, корректировке и реализации своих профессиональных планов и интересов.

Формирование готовности к самоопределению возможно при условии сотрудничества со взрослым, от которого ученик ждёт не готовых решений и советов, а честного разговора о волнующих подростка проблемах и достоверной информации, на основе которой он сам примет решение.

Задача школы — воспитание человека, умеющего ставить перед собой достижимые цели, выбирать оптимальный путь их достижения, анализировать результаты деятельности, извлекать уроки из неудач и брать на себя ответственность за свои поступки.

Работа по профессиональному самоопределению предполагает развитие познавательных процессов, эмоционально-волевой и коммуникативной сферы, мотивации.

Перед практической психологией стоит, как сейчас принято говорить, вызов: как минимум предложить действующую модель психолого-педагогической диагностики профессиональных интересов, способностей и склонностей, как максимум — их формирование.

Программа «Моя будущая профессия» включает в себя цикл занятий, направленных на изучение личностных особенностей школьников и формирование реалистичного самовосприятия, ознакомление с миром профессий, с требованиями рынка труда и образовательных слуг, с правилами выбора профессии, самопрезентации и планирования карьеры.

Программа составлена в соответствии с нормативно-правовыми документами Российской Федерации в части, касающейся профориентации школьников:

- Федеральный закон от 29 декабря 2012 года № 273-ФЗ «Об образовании в Российской Федерации»;
- Федеральный государственный образовательный стандарт основного общего образования (5—9 классы);
- Федеральный государственный образовательный стандарт среднего общего образования (10—11 классы);
- Федеральный закон от 24 июля 1998 года № 124-ФЗ «Об основных гарантиях прав ребёнка в Российской Федерации»;
- Постановление Правительства РФ от 27 сентября 1996 года № 1 «Об утверждении Положения о профессиональной ориентации и психологической поддержке населения в Российской Федерации»;
- Послание Президента РФ Федеральному Собранию от 12 декабря 2013 года «Послание Президента РФ Владимира Путина Федеральному Собранию»;
- Постановление «Об исполнении поручения Президента по включению в

- образовательные стандарты требований, направленных на раннюю профориентацию учащихся» (30 марта 2011 года);
- Постановление Главного государственного санитарного врача РФ № 26 от 10 июля 2015 г. «Об утверждении СанПиН 2.4.2.3286-15 «Санитарно-эпидемиологические требования к условиям и организации обучения и воспитания в организациях, осуществляющих образовательную деятельность по адаптированным основным общеобразовательным программам для обучающихся с ограниченными возможностями здоровья».

## 2. Цели и задачи Программы

**Цель программы** - организация непрерывного профориентационного сопровождения обучающихся.

**Задачи программы:**

- 1) помощь в формировании и развитии интереса к труду и миру профессий;
- 2) помощь в определении интересов и выборе кружков и дополнительных занятий;
- 3) помощь в сопоставлении своих индивидуальных особенностей с конкретными профессиями
- 4) помощь в определении ценностно-смыслового аспекта выбора профессии
- 5) помощь в профессиональном самоопределении учащихся.

## 3. Принципы построения занятий

Логику разворачивания материала учебных занятий определяет системный подход к профориентации - один из важнейших принципов формирования профориентационной программы. Данный принцип выражается в следующих свойствах:

- *непрерывность (пролонгированное)* - рекомендуется включать в профориентационную работу разные возрастные группы.
- *межведомственность* - рекомендуется включить в Программу профориентации информацию о различных учреждениях и организациях - центрах занятости, учебных заведениях и т. п.
- *участие различных субъектов самоопределения* (семья, сверстники, школьные педагоги и другие сотрудники образовательных организаций, работодатель и т. п.).
- *комплексность* в оказании профориентационной помощи, построенной на применении различных подходов, форм и методов.

## 4. Планируемые результаты освоения Программы

В области **предметных** результатов:

В результате освоения курса обучающийся **научится**:

- ориентироваться в рынке труда и особенностях профессионального образования;
- ориентироваться в том, как изучаемые дисциплины могут быть применены в профессиональной деятельности;
- ориентироваться в мире профессий: востребованные профессии и необходимые для этого компетенции;
- ставить перед собой профориентационные цели, реализовывать их и при необходимости корректировать;
- классифицировать профессии по предмету и содержанию труда;
- ориентироваться в требованиях, предъявляемых профессиями к человеку с учётом распределения профессий по типам и классам;
- ориентироваться в требованиях, предъявляемых профессиями к физической

форме и состоянию здоровья человека;

- использовать алгоритм выбора профессии.

**Обучающийся** получит возможность научиться:

- определять личностные особенности и анализировать их с точки зрения выбора области профессиональной деятельности;
- выстраивать индивидуальный образовательный маршрут;
- выстраивать индивидуальный профессиональный маршрут.

В области метапредметных результатов:

**Регулятивные:**

- 1) уметь самостоятельно определять цели своего обучения, ставить и формулировать для себя новые задачи в учёбе и познавательной деятельности, развивать мотивы и интересы своей познавательной деятельности;
- 2) уметь самостоятельно планировать пути достижения целей, в том числе альтернативные, осознанно выбирать наиболее эффективные способы решения учебных и познавательных задач;
- 3) уметь соотносить свои действия с планируемыми результатами, осуществлять контроль своей деятельности в процессе достижения результата, определять способы действий в рамках предложенных условий и требований, корректировать свои действия в соответствии с изменяющейся ситуацией;
- 4) владеть основами самоконтроля, самооценки, принятия решений и осуществления осознанного выбора в учебной и познавательной деятельности.

**Познавательные:**

- 1) уметь определять понятия, создавать обобщения, устанавливать аналогии, классифицировать, устанавливать причинно-следственные связи, строить логическое рассуждение, умозаключение и делать выводы;
- 2) уметь создавать, применять и преобразовывать модели и схемы для решения учебных и познавательных задач.

**Коммуникативные:**

- 1) уметь организовывать учебное сотрудничество и совместную деятельность с учителем и сверстниками; работать индивидуально и в группе: находить общее решение и разрешать конфликты на основе согласования позиций и учёта интересов;
- 2) уметь формулировать, аргументировать и отстаивать своё мнение.

**В области личностных результатов программа способствует:**

- 1) повышению уровня готовности обучающихся к профессиональному самоопределению с учётом личностных особенностей и возможностей рынка труда;
- 2) формированию ответственного отношения к учению, готовности и способностей обучающихся к саморазвитию и самообразованию на основе мотивации к обучению и познанию, формирование уважительного отношения к труду, развитие опыта участия в социально значимом труде;
- 3) формированию целостного мировоззрения, соответствующего современному уровню развития науки и общественной практики;
- 4) формированию осознанного, уважительного и доброжелательного отношения к другому человеку, его мнению, мировоззрению, гражданской позиции, готовности и способности вести диалог с другими людьми и достигать в нём взаимопонимания;
- 5) освоению социальных норм, правил поведения, ролей и форм социальной жизни в группах и сообществах, включая взрослые и социальные сообщества; участие в общественной жизни в пределах возрастных компетенций с учётом региональных, социальных и экономических особенностей;
- 6) развитию компетентности в решении проблем на основе личного выбора, формирование осознанного и ответственного отношения к собственным поступкам;
- 7) формированию коммуникативной компетентности в общении и сотрудничестве

со сверстниками, детьми старшего и младшего возраста, взрослыми в процессе образовательной, общественно полезной, учебно-исследовательской, творческой и других видов деятельности.

## 5. Содержание программы

№п/п	Тема	Цель	Содержание
1.	Введение в тему занятий Формула выбора профессии	Познакомить с формулой выбора профессии «Хочу-Могу-Надо»	Формула выбора профессии. Притча «Письмо из будущего». Пословицы о труде
2.	Правила выбора профессии	Знакомство учащихся с основными правилами выбора профессии	Правила выбора профессии. Пословицы о труде
3.	Самооценка	Научить оценивать свои возможности	Тест «Кто Я?». Притча «Изменение мира». Пословицы о труде
4.	Самооценка и уровень притязаний	Научить оценивать свои возможности	Тест «Какой я?». Притча «Всё в твоих руках». Пословицы о труде
5.	Чувства и эмоции – 1.	Познакомить с понятиями чувства и эмоции	Притча Н. Пезешкян «Легкое лечение» Пословицы о труде
6.	Чувства и эмоции – 2.	Научить различать эмоции, понимать их пользу и вред	Сказка «Страна Чувств» (Т. Зинкевич-Евстигнеева) Пословицы о труде
7.	Чувства и эмоции – 3.	Провести самодиагностику эмоционального состояния. Выяснить противопоказания к выбору профессии	«Тест эмоций» (авторская модификация теста Басса-Дарки) Пословицы о труде
8.	Темперамент	Провести диагностику типа темперамента	Тест ( <i>модификация Личностного опросника Г. Айзенка</i> ). Пословицы о труде
9.	Темперамент и профессия	Понять важность выбора профессии в соответствии со своим темпераментом	Типы темперамента, рекомендованные профессии Пословицы о труде
10.	Профессия и здоровье	Познакомить с тем, как профессии предъявляют свои требования к здоровью человека.	Методика «Мое здоровье» Пословицы о труде
11.	Интересы и склонности в выборе профессии	Научить использовать интересы и склонности при выборе профессии	Пословицы о труде
12.	Определение интересов и склонностей	Провести диагностику интересов и склонностей	Методика «Профиль» Пословицы о труде
13.	Стратегия выбора профессии	Учить ставить цели и искать пути и средства их достижения	Упражнение «За» и «против» Упражнение «Машина времени»

			Пословицы о труде
14.	Способности и профессиональная пригодность	Показать связь между способностями и профессиональной пригодностью	Методика «Опросник типа мышления» Пословицы о труде
15.	Способности общие и специальные	Показать связь между способностями и профессиональной пригодностью	Притча «Раковины и Орлы» Пословицы о труде
16.	Ошибки в выборе профессии	Познакомить с ошибками при выборе профессии	Притча «Карандаш»
17.	Игра «Оптимисты и скептики»	Научить видеть плюсы и минусы в профессии	Притча «Два волка»
18.	Современный рынок труда	Познакомить с особенностями рынка труда	Варианты заманчивых предложений Притча «Замечайте только хорошее!»
19.	Пути получения профессии – 1	Познакомить с матрицей выбора профессии	Матрица выбора профессии
20.	Пути получения профессии – 2	Дать понятие об уровнях профессионального образования	Притча «Как быть счастливым»
21.	Навыки самопрезентации – 1	Познакомить с правилами самопрезентации	Упражнение «Личное пространство»
22.	Навыки самопрезентации – 2	Познакомить с правилами самопрезентации	Упражнение «Работа над ошибками»
23.	Мой образ жизни как профессионала	Научить составлять видимый портрет профессионала	Портрет 1-2
24.	Мой образ жизни как профессионала	Научить составлять видимый портрет профессионала	Портрет 3-4
25.	Мини - досье профессии (1-2)	Научить понимать содержание труда специалиста профессионала	Материалы сайта «Шоу профессий» Материалы сайта Центра занятости
26.	Мини - досье профессии (3-4)	Научить понимать содержание труда специалиста профессионала	Материалы сайта «Шоу профессий» Материалы сайта Центра занятости
27.	Резюме – 1	Познакомить с вариантами составления резюме	Примеры резюме
28.	Резюме – 2	Упражнения в составлении резюме	Анкета работодателя Притча «Не Что, а Как»
29.	Устраиваемся на работу по правилам	Формирование практических умений взаимодействия с работодателем	Сюжетно-ролевая игра «Устраиваемся на работу» Притча «Два Друга»
30.	Дискуссия о настоящем и	Учить видеть горизонты своих возможностей	Таблицы для заполнения информации

	будущем		
31.	Дискуссия о настоящем и будущем	Учить видеть горизонты своих возможностей	Таблицы для заполнения информации
32.	Полезные сайты и ресурсы – 1	Расширение практического опыта по получению актуальной информации	Сайт Центра «Ресурс», «Шоу профессий», «Центр занятости» и др.
33.	Полезные сайты и ресурсы – 2	Расширение практического опыта по получению актуальной информации	«Колледжи Ярославля», «Колледжи Ярославской области» и др.
34.	Подведение итогов	Составление своего профессионального образовательного маршрута	Обзор возможностей профессионального образования

## 6. Содержание занятий

### Занятие 1.

#### Введение в тему занятий. Формула выбора профессии

Выбор профессии — это шаг к самостоятельной жизни, от которого во многом зависит, как сложится ваша дальнейшая судьба. Сделать этот выбор очень нелегко, необходимо быть внутренне готовым и уверенным в том, что шаг делается в правильном направлении.

Выбирающий профессию подобен Ивану-царевичу, подъехавшему на коне к пересечению трех дорог, на котором стоит камень с указанием направлений. Но ваша задача гораздо сложнее, так как, во-первых, направлений и дорог на каждом из ваших перекрестков могут быть десятки, а во-вторых, в отличие от сказочного героя, довольно сложно предсказать, что ждет вас впереди, чем вы рискуете и что можете выиграть, двигаясь в направлении выбранной профессии.

Поэтому, к профессиональному выбору надо относиться очень серьезно и ответственно. Как говорится: «Кто владеет информацией – тот владеет миром». Для выбирающего профессию очень важно знать основы выбора профессии, собирать информацию о профессиях, путях их получения, пробовать себя в разных направлениях деятельности. Сегодня у нас есть возможность начать разговор о выборе профессии.

Вашими помощниками в решении вопросов выбора профессии и построения профессиональной карьеры могут быть учителя, школьный психолог, специалисты центра профессиональной ориентации и психологической поддержки «Ресурс», специалисты межшкольных учебных центров. Участвуя в экскурсиях на предприятия, вы можете встретиться и поговорить со специалистами разных профессий. Участие в конкурсах и олимпиадах даст вам возможность приобщиться к тем сферам деятельности, которые вам наиболее интересны. Не забывайте и о ваших информационных помощниках – справочниках для выбирающих профессию, буклетах, рекламных и аналитических материалах о профессиях, о состоянии рынка труда и рынка образовательных услуг, об интернет-ресурсах. Достойными помощниками в ситуации выбора профессии могут быть материалы сайта ГУ ЯО «Центр профессиональной ориентации и психологической поддержки «Ресурс» [и](#) группы ВКонтакте

#### Притча

Цвели рядышком два деревца: молодых и красивых. Вечерами они шептали о судьбе. Я вырасту высоким и раскидистым, - говорило одно. - У меня в ветках поселятся птицы. В моей тени будут укрываться олени и зайцы. Я первым буду встречать солнечные лучи и утренний ветерок. Пройдет время, и меня окружит поросль моих детей. Они будут такие маленькие и замечательные...

Нет, - говорило другое, - расти страшно. Зимой морозы, летом сушит солнце. Целый день труди корни, гони воду вверх, корми листья. Нет, пусть лучше меня возьмут дровосеки, а потом плотник выточит из меня что-нибудь прекрасное. Я буду лежать на

бархатной подушке...

И что бы вы думали? Пришел бородатый дровосек и срубил второе дерево. Часть его сожгли в печке, а из ствола плотник сделал резную шкатулочку. И долго шкатулка лежала на бархатной подушке, храня в себе сережки, бусы и дорогие духи. Потом рассохлась потихоньку, замочек сломался. Шкатулку отдали детям, они ее быстро сломали и выкинули. Где-то во дворе валялись ее щепочки до зимы, а там уж – спроси у ветра! Ветер станет спрашивать деревья в лесу, и одно из них – то, что было когда-то первым деревцем, - расскажет, что вороны свили на нем гнездо, встроив в стенки щепочки старой шкатулки, как подружки узнали друг друга и подивились милостливой судьбе. Они достигли своих целей, а вы достигнете своих.

### Формула выбора профессии

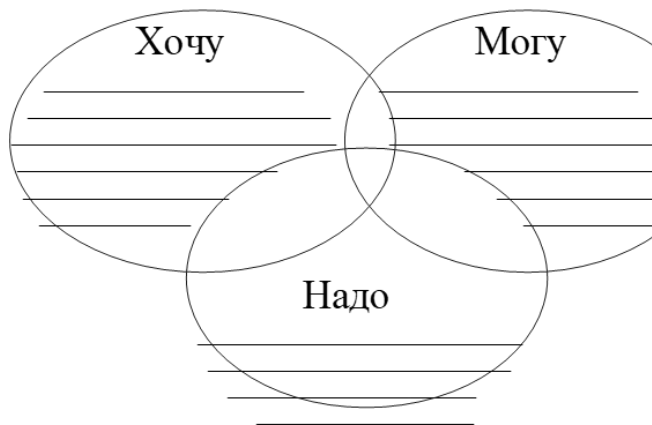
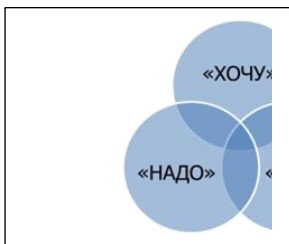
Сделать правильный выбор – значит найти профессию, которая учитывает 3 параметра:

«Хочу» — это Ваши интересы и склонности. Это те занятия, которые Вы делаете с интересом, с желанием, по собственной инициативе (как в школе, так и во внеурочное время).

«Могу» — это Ваши возможности. Разные профессии требуют от человека определенных:

- ✓ личностных качеств,
- ✓ способностей,
- ✓ знаний и умений.

При выборе профессии важно учесть также состояние здоровья (позволит ли оно учиться и работать по интересующей профессии). «Надо» - востребованность профессии. Это знание о перспективных видах деятельности, новых профессиях, а также о том, какие специальности пользуются спросом на рынке труда и какова вероятность трудоустройства по выбираемой профессии.



Практическое задание

1. Формула выбора профес

### Пословицы и поговорки

Анализируй прошлое, руководи настоящим, предусматривай будущее.

За поспешным решением бывает раскаяние.

Поспешишь – людей насмешишь.

От маленького семени бывает большое дерево.



К невозможному никого не обязывают.  
Удовлетворение, добытое с трудом, самое приятное.  
У знающих учись, а не знающих учи сам.  
Хочешь побеждать – учись терпению.  
Хорошее начало – половина дела.  
Цель оправдывает средства.

## **Занятие 2.**

### **Правила выбора профессии (автор В. В. Борейша)**

#### **«Правило супермаркета»**

Супермаркет – большой магазин. В нем у покупателя всегда есть варианты выбора, а, значит, возможность купить самый подходящий товар. А в лавочке или киоске – нет. Жизнь предлагает вам множество вариантов профессиональной карьеры. Но некоторые школьники торопливо, не подумав как следует, выбирают только один вариант, а остальные отбрасывают: «Это не для меня!» И в результате оказываются как в лавочке, без выбора. Не спешите уходить из «супермаркета», у вас еще есть время попривередничать, поперебирать варианты.

#### **«Правило переселения на Луну»**

Если вы просто, для собственного удовольствия любуетесь Луной, то вам все равно, как устроена ее обратная сторона. Но если вы собрались переселиться на Луну, выбрали ее для жительства, то полезно выяснить, что же творится на темной стороне. У всего есть светлая и темная, положительная и отрицательная сторона, «+» и «-». Выбирая, всегда проясняйте для себя как достоинства, так и недостатки каждого варианта.

#### **«Правило обладателя бинокля»**

Если вы стоите на развилке дорог, а на шее у вас – бинокль, то глупо не посмотреть в него. Вы увидите то, что не видно невооруженным взглядом, и лучше поймете, что вас ожидает в пути и в конце каждой из дорог. Если вы стоите перед различными вариантами карьеры, а ваш мозг может заглянуть вдаль лучше всякого бинокля, не поленитесь, проверьте последствия каждого выбора, последствия ближние (чем каждый вариант обернется через 1-3 года) и последствия дальние (через 10-15 лет). У шахматистов это называется «просчитать ходы». Гроссмейстер просчитывает на 20 ходов вперед – и выигрывает. Новичок – на 2-3 и проигрывает.

#### **«Правило покупки лошади у цыгана»**

В прежние времена на сельских ярмарках всегда можно было встретить веселых цыган, торговавших лошадьми. Подойдет к такому цыгану глупый крестьянин, позарившись на дешевизну. Стоит столбом, любитесь на лошадь, цыгана заслушался, уши развесил, в уме экономию подсчитывает. И оглянуться не успеет, как и деньги отдал цыгану, и тот растворился в толпе. В руке уздечка. Потянул за нее, а лошадь – батушки! – хромая. И плешивая к тому же. И хвост приклеен. А разве ж так умный покупает? Он десять раз лошадь обойдет, и в зубы заглянет, и копыта проверит, и за гриву дернет. И так отойдет, посмотрит, и эдак, присядет, прищурится. Этот уж не обманется. Всесторонний подход! Смотреть односторонне, когда выбираешь карьеру, тоже дело рискованное. Жизнь, конечно, не цыган, но пустые многолетние хлопоты купить запросто можно.

#### **«Правило занудного ювелира»**

Ювелиры – люди богатые. А почему? Потому что занудные. Потому что бриллианты не на глаз оценивают, а очень тщательно взвешивают. На очень тонких весах. Иначе – прогоришь. Выбирая из нескольких вариантов профессий, полезно хоть на час стать вот таким занудным ювелиром. А весы у вас есть – ваши ум и сердце.

### «Правило целостного ума»

У вас есть две руки, и глупо было бы ремонтировать стул или заплетать косу только одной. Тем более глупо пользоваться при выборе профессии только одной частью ума. У вас есть левое и правое полушарие. Левое в основном отвечает за абстрактное мышление, за анализ и синтез, за логичность. Правое – работает конкретными воображаемыми образами («картинками»). Если при сложных жизненных выборах оседлаешь только левое полушарие, то получишь четкое, обдуманное, но, возможно, нежизнеспособное решение, если только правое – то решение получается сочным, воодушевляющим, но часто рыхлым, неточным или импульсивным. Только при активной и согласованной работе всех частей: левого и правого полушарий, сознания, подсознания и сверхсознания (интуиции) у вас есть шанс сделать точный выбор, принять, как говорят американцы, «работающее» решение.

### «Правило идущего в Киев»

Допустим, вам хочется в Киев. Допустим, вы не знаете, как туда попасть. Что вам делать? Спрашивайте, спрашивайте, спрашивайте, спрашивайте. И слушайте, слушайте, слушайте, слушайте. Язык до Киева доведет.

Чем больше вы будете расспрашивать своих друзей, учителей, родственников, знакомых, тем яснее поймете, что вы хотите и что можете получить.

**А вот – на всякий случай – еще два дополнительных правила:**

### «Утешительное правило»

Чтобы не ошибаться, нужно иметь опыт. Чтобы иметь опыт, нужно ошибаться. Не бойтесь ошибиться при выборе профессии. У вас будет возможность поменять ее. Вам даже придется менять ее на протяжении жизни.

### «Правило карате»

Если не знаете, что делать – сделайте шаг вперед. Это уж на крайний случай – если не выполнили 7 основных правил и дотянули до последнего. Шагнете – и попадете в то место, где все немного не один раз. Правда, за ошибку понятнее придется заплатить – потерей темпа движения, хотя бы временным отставанием от своих сверстников.

#### Практическое задание 2. Правила выбора профессии

№ п/п	Правило	Зная это правило, важно сделать следующее...
1	Правило супермаркета	
2	Правило переселения на Луну	
3	Правило обладателя бинокля	
4	Правило покупки лошади у цыгана	
5	Правило занудного ювелира	
6	Правило целостного ума	
7	Правило идущего в Киев	
8	Утешительное правило	
9	Правило карате	

### Пословицы и поговорки

К высокому через труд  
Легче сделать больше  
Мастер создается трудом  
Первый натиск решающий

Равновесие духа – надежное средство к успеху.

И мудрец может ошибаться, но только глупец будет упорствовать в ошибке.

Хорошее дело само себя хвалит.

Где согласие, там победа.

Если не дается далекое – возьми то, что под рукой.  
Желающего судьба ведет, нежелающего тащит.

### Занятие 3

#### Самооценка

*Я знаю, как на мед садятся мухи,  
Я знаю смерть, что рыщет, все губя,  
Я знаю книги, истины и слухи,  
Я знаю все, но только не себя.*

**Франсуа Вийон**

Профессиональная деятельность занимает примерно треть жизни каждого человека. Это немало. Особенно если учесть, что еще одну треть своей жизни мы проводим во сне. Заниматься столько времени любимым и интересным делом — счастье, которое вполне достижимо. Чтобы правильно выбрать профессию, необходимо знать свои возможности, профессиональные интересы и склонности, а также учитывать требования профессии и ситуацию на рынке труда.

Оценить свои возможности можно с помощью психологических методик. Большинство из них основаны на самооценке, то есть способности человека оценивать самого себя. А она у всех разная. Один, обладая скромными способностями, вполне доволен собой. Другой, несмотря на высокие достижения, страдает от собственного несовершенства. Древние считали, что человек — мера всех вещей. Значит, сколько людей — столько и измерительных приборов? Способность оценивать себя — важнейшее образование человеческой психики, которое формируется в раннем детстве и накладывает отпечаток на всю жизнь человека.

**«Кто Я?»** В течение 5 минут десять раз по-разному ответьте на вопрос: «Кто Я?»  
Записывайте ответы так, как они приходят вам в голову.

1. \_\_\_\_\_
2. \_\_\_\_\_
3. \_\_\_\_\_
4. \_\_\_\_\_
5. \_\_\_\_\_
6. \_\_\_\_\_
7. \_\_\_\_\_
8. \_\_\_\_\_
9. \_\_\_\_\_
10. \_\_\_\_\_

Отвечая на вопрос «Кто Я?», вы обозначаете место, которое занимаете в этом мире, конструируете образ своего «Я». Если вы смогли придумать себе не более 5 характеристик, вероятно, вы или не хотите раскрываться даже перед собой, или редко задумываетесь о себе, пользуясь лишь самыми очевидными характеристиками («Я — человек, ученик» и т.д.). Возможно, вам этого достаточно. Но если вы будете так сдержанны в реальной презентации, вашему собеседнику придется самому «достраивать» ваш образ.

Проанализируйте свои ответы. Встречаются ли среди них критические замечания? Возможно, и в жизни вы склонны преувеличивать свои недостатки. Обратите внимание на ролевые и биографические характеристики («юноша», «девушка», «сын», «дочь»). Если их большинство, возможно, вы предъявляете себя в жизни как носителя формальных характеристик, под которыми могут подписаться миллионы людей. Где ваша индивидуальность? Вы про нее забыли или ее нет?

Бывает, что разные ответы крутятся вокруг одной и той же темы: увлечений, отношений с другими людьми, планов на будущее. Подчас так проявляются проблемы, которые неосознанно определяют ваши поступки.

В каком времени стоят глаголы в ваших ответах: в настоящем, будущем или прошедшем? Или они вне времени? Если большинство ответов относится к прошлому («я был перспективным спортсменом»), возможно, вы до сих пор цепляетесь за него, перебирая, словно старые фотографии, вчерашние успехи.

Бывает так, что человек не живет, а готовится к жизни. «Когда я вырасту... Когда выучусь... Когда женюсь... Когда куплю машину... Когда построю дом...» и так далее до бесконечности. Планирование — дело хорошее и даже необходимое. Однако бывает, что жизнь превращается в долгий изнурительный забег с промежуточными финишами. Возлагая все надежды на будущее, что вы оставляете сегодняшнему дню и сегодняшнему себе?

Если в ваших ответах присутствует прошлое, настоящее и будущее, значит, у вас есть полноценное ощущение своей жизни.

#### **Притча «Изменение мира»**

Молодой человек ясно видел несправедливость устройства мира. Ему очень хотелось изменить мир и сделать его лучше. Ежедневно он молился: «Господи, помоги мне изменить мир к лучшему».

Прошли годы, и уже зрелым человеком он понял, что изменить мир ему не по силам. Тогда он стал молиться: «Господи, помоги мне изменить, сделать лучше хотя бы моих самых близких людей – жену и детей»...

Прошли годы. Будучи уже совсем старым человеком и почувствовав скорый приход смерти, старик обратился к Богу с молитвой: «Мне не удалось изменить ни мир, ни даже семью.

Господи, так помоги же мне изменить хотя бы себя самого».

- Поздно. Теперь ты уже не успеешь, - ответил Бог.

#### **Пословицы и поговорки о труде**

Везет тому, кто везет.

Из маленькой лени – большая лень, из маленького дела – большое дело.

Человека греет не шуба, а работа.

Для еды малая семья хороша, для работы – большая.

Что посеяно отцами – пожнут сыновья.

Делано наспех — и сделано насмех.

Не учи безделью, а учи рукоделью.

Не диво дело начать — диво кончить.

Хвались урожаем, когда в амбаре засыпаешь.

Хочешь сделать работу — сначала наточи инструменты.

### **Занятие 4**

#### **Самооценка и уровень притязаний**

Тест «Какой Я?» Оцените свои качества по десятибалльной шкале:

1 2 3 4 5	УМ	6 7 8 9 10
1 2 3 4 5	<b>ДОБРОТА</b>	6 7 8 9 10
1 2 3 4 5	КРАСОТА	6 7 8 9 10

**Примечание.** Каждый учащийся получает листок, на котором должен написать имена тех девушек и юношей из класса, кого он считает первыми в номинациях «Самый умный», «Самый добрый» и «Самый красивый». Учитель собирает листочки и зачитывает имена. Три-четыре фамилии, которые встречаются чаще всего, записываются на доске. Победителям можно вручить символические призы, грамоты, знаки отличия. Это упражнение заставляет задуматься, насколько собственная оценка совпадает с оценкой других людей.

*О том, как опасна негативная самооценка, нас предупреждает история гениального физика Эренфеста. Многие ныне знаменитые ученые спрашивали его совета. Его помощь была бесценна. Его открытиями пользовались другие. Трагедией Эренфеста была заниженная самооценка. Он всегда сомневался в своей правоте. Однажды он посчитал себя абсолютно неспособным и покончил жизнь самоубийством. Поэтому о нем мало кто знает.*

*Слава не сделала счастливой великую актрису Грету Гарбо, которая также имела*

заниженную самооценку. У нее были миллионы поклонников, но почти не было друзей. Она была настолько застенчива и неуверенна в себе, что не могла сниматься в присутствии людей. Исключение делалось только для партнеров по сцене и оператора. Праздники она отмечала одна в своем огромном замке.

Эти совершенно непохожие люди с такими разными судьбами были невероятно талантливы и успешны в профессиональной деятельности. Причиной их несчастья стала заниженная самооценка, то есть неспособность принять и полюбить себя, признать свое возможное несовершенство.

Американский психолог Уильям Джеймс вывел формулу самооценки, которую иногда называют формулой счастья:

### **САМООЦЕНКА = УСПЕХ / УРОВЕНЬ ПРИТЯЗАНИЙ**

Есть только два способа повысить самооценку:

– добиться успеха в какой-нибудь деятельности;

– снизить уровень притязания.

Достичь одновременно и того и другого удается только великим людям.

*Эйнштейн был изумлен, обнаружив в один прекрасный день, что является одним из самых знаменитых людей в мире. Людям он казался таким же странным, как его теория относительности. Кстати, сам он объяснял свою теорию так: мужчина сидит с хорошей девушкой — и часы летят незаметно. Но если ему придется сидеть на раскаленной плите, минута будет тянуться бесконечно. Это и есть относительность.*

Однажды капитан трансатлантического лайнера предложил ему выбрать любую каюту. Эйнштейн сказал, что ему абсолютно безразличны условия, он готов путешествовать хоть на рулевом колесе. Он презирал славу, деньги и титулы. Счастье для него состояло из работы, игры на скрипке и плавания под парусом. (Карнеги Д. Малоизвестные факты о хорошо известных людях. — М., 1993).

Если ваша цель — жизнь в гармонии с собой и миром, необходимо, чтобы **уровень притязаний** соответствовал **успеху**. Проблема в том, что успех каждый понимает по-своему.

#### **• Что вы вкладываете в понятие «успех»?**

Что такое успех? Можно ли говорить об успехе по-американски, по-европейски и по-русски? Вот как отвечает на этот вопрос князь *Петр Дмитриевич Голицын*:

*«Понятие успеха универсально во всем мире. Успех — это достижение оптимального метода организации своей жизни, как в личном, так и в деловом плане. Но внешне он различается в разных местах. В Америке, например, человек, достигший успеха, любит его демонстрировать, покупая себе большие дома и большие автомобили. А в Европе, наоборот, люди ведут себя более сдержанно, более скромно. В России насаждается американский образ успешного человека: «шестисотый» мерседес и два черных джипа охраны, которые гонятся за ним. Но все это внешние детали. Успех — это мера добра и зла, которые я совершаю в этой жизни. Когда мои родители, дед и бабушка перед революцией 1917 года уехали из России, у них вовсе ничего не было, потому что они думали, что через две недели вернутся назад. А эти две недели растянулись на восемьдесят лет! Мой дед, например, стал в эмиграции первым секретарем русской зарубежной церкви. Мой отец работал инженером, и настолько хорошо работал, что его работу до сих пор ценят на трех материках. Вот настоящий успех. И первоначальное отсутствие банковского счета тут ничего не меняет».*

**«Успех — это...»** Подумайте, что для вас означает слово «успех»? Поговорите на эту тему со своими родителями.

Как остроумно заметил У. Джеймс, «никто бы из нас не отказался быть сразу красивым, здоровым, прекрасно одетым, великим силачом, богачом, остряком, покорителем женских сердец и в то же время философом, филантропом, государственным деятелем, исследователем Африки и модным поэтом. Но это решительно невозможно».

### Притча «Всё в твоих руках»

Давным-давно в старинном городе жил Мастер, окружённый учениками. Самый способный из них однажды задумался: «А есть ли вопрос, на который наш Мастер не смог бы дать ответа?» Он пошёл на цветущий луг, поймал самую красивую бабочку и спрятал её между ладонями. Бабочка цеплялась лапками за его руки, и ученику было щекотно. Улыбаясь, он подошёл к Мастеру и спросил:

— Скажите, какая бабочка у меня в руках: живая или мёртвая?

Он крепко держал бабочку в сомкнутых ладонях и был готов в любое мгновение сжать их ради своей истины.

Не глядя на руки ученика, Мастер ответил:

— Всё в твоих руках.

Человек свою судьбу строит сам, все зависит от него самого. Многие жалуются на судьбу, и это неправильно, так как все в их руках. Нельзя сдаваться при первой же неудаче, надо добиваться и достигать целей жизни, хотя это может быть тяжело.

### Пословицы и поговорки о труде

Умный в трудном деле не спешит.

Хорошему мастеру любой материал хорош.

Только опыт создает настоящего мастера.

Только упорный может устоять против ветра.

Сто искусств не стоят совершенства в одном искусстве.

Сер мужичок, да сердит на работу.

Пыль труда лучше шафрана бездействия.

Он из песка веревки вьет.

Оставленное дело снегом занесет.

От добрых рук ничего не уходит.

## Занятие 5

### Чувства и эмоции – 1

*В здоровом организме существует равновесие между возбуждением и сдерживанием; человек ощущает себя свободным в выражении своих чувств и импульсов, но он настолько владеет собой, что может выразить их достойным и уместным способом. А. Лоуэн*

**Ведущий.** Разум позволяет человечеству решить многие проблемы выживания. Однако в отношениях с другими людьми мы чаще слушаем эмоции, чем разум. Наши чувства и эмоции — это выражение нашего отношения к людям, событиям, явлениям. Наряду со способностью человека чувствовать природа наделила его способностью эти чувства выражать. Слово — универсальный способ самовыражения. Просто не все умеют им пользоваться.

*На пустынной дороге у автомобиля спустило колесо. Домкрата с собой не оказалось. Но водитель вспомнил, что только что проехал мимо станции техобслуживания, и решил отправиться туда. Пока ехал, рассуждал: «Других станций поблизости нет. Значит, я полностью завишу от хозяина. Он может сорвать с меня три шкуры за этот проклятый домкрат! Как не стыдно наживаться на чужой беде!» В ярости водитель подошел к станции и в ответ на приветствие владельца заорал: «Да подавись ты своим домкратом!»*

Людям, которые не умеют управлять своими эмоциями, не следует выбирать профессии, связанные с общением, обслуживанием, воспитанием, обучением — то есть все профессии, связанные с людьми. Даже обращение с животными требует умения контролировать себя, сдерживать гнев и раздражение. Низкие значения по этому тесту (точки расположены ниже пунктирной линии) свидетельствуют о вашей деликатности, уступчивости и бесконфликтности. Однако вам может не хватать упорства в достижении своих целей и отстаивании своей позиции.

Уровень эмоциональности индивидуален: от эмоциональной холодности до сверхчувствительности, при которой легко передаются эмоции собеседника.

Полисмен увидел человека, который собирался прыгнуть с моста.

— Проблемы с деньгами? — спросил полицейский.

— Нет.

— Проблемы в семье?

Тот снова покачал головой.

— Тогда в чем же дело?

— Меня волнуют мировые проблемы, — ответил самоубийца.

— Послушай, все не так уж плохо, давай прогуляемся по мосту и все обсудим, — сказал полисмен.

Они около часа бродили взад и вперед, обсуждая мировые проблемы. Потом прыгнули оба.

Эмоции, как любая инфекция, легче всего распространяются при большом скоплении народа. Недовольный, раздражительный, агрессивный человек способен принести больше вреда, чем больной заразной болезнью. Очень часто в толпе вспыхивают ссоры, переходящие в драки. Поводом для инцидента может быть нечаянный толчок, язвительное замечание, даже неодобрительный взгляд. А причина в том, что окружающие настроены на ту же «волну», что и возмутитель спокойствия, и поэтому заводятся с полуоборота, делая наблюдателей — соучастниками.

### Упражнение. Напиши названия эмоций и чувств.

На первом этапе ребята работают индивидуально, записывая как можно больше названий различных чувств. На это задание нужно около 10 минут, после чего можно составить общий «Словарь чувств» на доске и дополнить собственные словарики.

Радость	Любовь	Восторг
Злость	Страх	Презрение
Печаль	Тоска	Грусть
Стыд	Раздражение	Вина
Удивление	Интерес	
Зависть	Обида	
Огорчение	Скука	
Гнев	Тревога	


ных эмоций и чувств.

эмоции» (радость,

удивление, интерес, гнев, страх, презрение, отвращение, стыд, печаль), а также те, с которыми мы будем сталкиваться на следующих уроках (вина, обида, зависть). Если возникают сложности, можно предлагать ребятам ситуации из жизни «одной девочки» или «одного мальчика», в которых не названные ими эмоции проявляются со всей очевидностью. У нас это называется «стать психоаналитиком», что добавляет упражнению нотку серьезности.

Веселье, грусть, радость, скука, интерес, зависть, любовь, ненависть, обида, одиночество, вина, стыд, удовольствие, удивление, гордость, тоска, печаль, страх, гнев, презрение, отвращение...

Анализ словаря показывает, что все включенные в него эмоции можно разделить на положительные и отрицательные.



**Обсуждение.** Как можно узнать, какие эмоции испытываешь ты сам, ведь себя «со стороны» рассмотреть удастся не всегда. Выясняется, что по собственным телесным ощущениям («засосало под ложечкой», «задрожали колени», «разгорелись уши» и т. д.). В качестве иллюстрации можно привести **притчу Н. Пезешкяна «Легкое лечение»:**

Племянник одного правителя тяжело заболел. Все врачи страны уже потеряли надежду на его излечение. Никакие лекарства не помогали. Поскольку **врачи** ничего не могли сделать, то правитель согласился, чтобы больного осмотрел Авиценна, которому тогда было всего 16 лет. Когда Авиценна вошел во дворец, все были поражены его смелостью, так как он решился помочь больному несмотря на то, что все мудрецы страны признали свое бессилие. Авиценна увидел больного, худого бледного юношу, распростертого на ложе. На вопросы юноша не отвечал, а его родственники объяснили, что он уже некоторое время не произносит ни слова. Авиценна исследовал его пульс и долго держал его руку. Наконец он задумчиво поднял голову и сказал: «Этот молодой человек нуждается в особом лечении. Мне нужен тот, для кого этот город родной, кто хорошо знает все его улицы и переулки, все дома и всех людей, живущих в них».

Все были удивлены и спрашивали: «Что общего может иметь лечение больного с улочками нашего города?» Но несмотря на свои сомнения, они повиновались желанию Авиценны и послали за человеком, который, как было известно, знал город как свои пять пальцев. Авиценна попросил его: «Назови мне все кварталы города». При этом его рука была на пульсе больного. Когда был упомянут определенный квартал, Авиценна почувствовал, что пульс вдруг участился. Тогда он попросил перечислить все улицы этого квартала, до тех пор, пока пульс больного снова не ускорился при произнесении названия одной из улиц. Затем Авиценна попросил называть все переулки, расположенные вокруг этой улицы. Человек называл все переулки один за другим, пока вдруг название одного малоизвестного переулка не вызвало учащение пульса у больного. Довольный этим, Авиценна велел: «Приведите ко мне человека, который может назвать все дома в этом переулке и их жителей». Его Авиценна попросил перечислять все дома, и пульс больного указал на тот, который был нужен. Когда человек стал перечислять живущих в этом доме людей, то упомянул имя одной девушки. Сердце больного немедленно начало колотиться.

Наблюдательный Авиценна произнес: «Очень хорошо, все ясно. Мне теперь известна болезнь юноши, и его очень легко вылечить». Он встал и сказал присутствующим, которые смотрели на него в изумлении: «Этот юноша страдает от любви, в этом причина его недуга. Он влюблен в девушку, чье имя вы только что услышали. Идите, найдите ее и добейтесь, чтобы она стала его невестой». Больной, который слушал слова Авиценны с большим вниманием и волнением, покраснел от смущения и спрятался под одеяло. Правитель объявил девушку невестой племянника, и юноша выздоровел в течение часа.

### **Пословицы и поговорки о труде**

За все браться - ничего не сделать.

Дело шутки не любит.

Делать как-нибудь, так никак и не будет.

Сонливого не добудишься, ленивого не дошлешься.

Работа с зубами, а леность с языком.

Пошел бы журавль в мерщики, так не берут, а в молотильщики не хочется.

Кто дятла прозвал дровосеком, а желну бортником?

Всяк годится, да не на всякое дело.

Волк - не пастух, свинья - не огородник.

Иной охоч, да не горазд, иной и горазд, да не охоч.

Мастер - мастеру не указ.

Кто как знает, тот так и тачает.



## Занятие 6

### Чувства и эмоции – 2

#### Упражнение «Чувства «полезные» и «вредные»

**? Обсуждение.** На прошлом уроке мы выяснили, что некоторые эмоции нам не нравятся. Но бывают ли абсолютно бесполезные чувства? Бывают ли чувства, не приносящие никакого вреда?

В качестве иллюстрации можно привести распространенные представления о филогенетическом значении страха, злости и др. В итоге получается, что чувства и эмоции являются самым быстрым источником информации о том, что происходит вокруг. В качестве иллюстрации можно процитировать «речь в защиту страха», составленную Г. Цукерман(1995).

В то же время, любое чувство может блокировать поступающую из внешнего мира информацию. Например, слишком сильная радость от полученной «пятерки» иногда не позволит заметить, что за ту же самую контрольную сосед получил «два».

#### !!! Упражнение «Польза и вред эмоций»

Ребята работают в малых группах. Каждая группа получает карточку, на которой перечислены названия четырех эмоций. На основе этого задания нужно заполнить таблицу, приведенную ниже.

В первом столбце таблицы нужно перечислить эти эмоции. Второй и третий столбцы неведусмысленно озаглавлены «польза эмоции» и «вред эмоции».

Эмоция	Ее польза	Ее вред

Ребятам, заполняя таблицу, необходимо подумать, что хорошего и что плохого связано с заданными им эмоциями. Желательно проиллюстрировать свои рассуждения примерами из жизни, соблюдая правила работы на уроках психологии (в частности, не называя имен).

Радость	Весело, приятно	Нельзя радоваться, когда другим не весело, а горько
Злость	После нее отдыхаешь	Можно поссориться
Печаль	Спокойно сидишь и размышляешь о жизни	Грустных не любят с ними общаться
Стыд	Знаешь, чего нельзя делать	Неприятно, уши краснеют, всем видно

#### Сказка «Страна Чувств» (Т. Зинкевич-Евстигнеева)

Ребятам предлагается послушать сказку. Хотя это и «детское», по их мнению, занятие, первая волна удивленного возмущения проходит и оказывается, что сказки бывают интересными!

Конечно, приятнее видеть слуг по имени Радость, Удовольствие, Интерес, а Злость, Обиду, Страх встречать нечасто. Но мы ведь с вами знаем, что они тоже верные слуги Короля. Однако не все подданные Короля так считали. Некоторые стали говорить: «Зачем нам эти противные Злость, Страх, Обида? Когда они приходят, мы ссоримся, деремся, нам очень неприятно. Давайте подговорим Короля, чтобы он выгнал этих слуг из страны!»

Но Король был мудр и останавливал своих подданных. Но если о нас за глаза говорят плохо, перешептываются и перемигиваются за нашей спиной, мы это почувствуем?

Конечно! Нам будет приятно или неприятно? Конечно, неприятно! А когда нам неприятно, мы какие дела будем делать быстрее: хорошие или плохие? Многие люди, когда о них плохо говорят, обижаются и совершают не очень хорошие поступки. Так случилось и в нашей чудесной Стране Чувств...

Темной ночью на краю леса встретились слуги по имени Обида, Злость и Страх. Обида, обиженно поджав губы, рассказывала о том, что их хотят выгнать из страны. «Им, видите ли, без нас лучше живется! Мы им, видите ли, совсем не нужны!» — фыркала Обида, а слуга по имени Злость сжимал кулаки: «Мы им покажем, что мы можем! Вот посадим Короля в темницу да будем править страной, вот они у нас попляшут!» И вот заговорщики пробрались во дворец, схватили спящего Короля и бросили его в темницу.

Когда на следующее утро придворные, по своему обыкновению, собрались в тронном зале, они замерли в ужасе и изумлении. На королевском троне сидел слуга по имени Страх. Он пытался надеть на свою голову корону, но она была волшебной и сползала. Тогда слуга по имени Злость со злостью кинул ее под трон.

Как вы думаете, какой был первый указ нового правителя? Да, было решено объявить войну соседнему государству. Кроме того, отныне каждому жителю королевства надлежало доносить на своих соседей, решать все споры с помощью кулаков, пугать друг друга всевозможными неприятностями. Представляете, какая жизнь настала в стране, тем более что слуги по имени Радость, Удовольствие и Интерес были изгнаны?

Итак, к власти пришел самозванец, и в стране начались разруха и бедствия. Только так и может произойти, если у власти находятся Злость или Страх.

А наши изгнанники, слуги Короля — Радость, Удовольствие, Интерес, что же стало с ними? Конечно, их сердце не могло вынести такого страшного зрелища. Они вспомнили, что далеко-далеко, за горами, за долами, живет волшебница по имени... Как вы думаете, какое ее имя?.. Конечно же, волшебницу зовут Любовь!

Ах, и нелегко же путь к волшебнице! Сколько испытаний пришлось пережить верным слугам Короля. Сразиться с ужасными людоедами, гигантскими муравьями, пройти через Черный лес... Но они дошли до царства Любви. Умывшись из колодца, почувствовали невероятный прилив сил и ликования. Сомнений не было — они ощутили Любовь.

Волшебница дала путешественникам сосуд с Любовью, чтобы они отнесли его своему повелителю. Ведь в этом было спасение их страны.

Путь назад был уже не таким тяжелым. Тем более что верных слуг Короля окрыляла Любовь.

Но наша история не закончилась. Слушайте, что было дальше. Конечно, путь домой легче, чем из дома. Тем более если несешь сосуд с Любовью! Итак, слуги по имени Радость, Удовольствие и Интерес добрались до своей страны, нашли темницу и освободили Короля. Только повелитель пригубил из сосуда с Любовью, как к нему вернулись силы, уверенность, мужество и мудрость. Царственной поступью он отправился в тронный зал.

Как только самозванцы — слуги по имени Обида, Злость и Страх — увидели Короля, они затрепетали и бросились на колени. А придворные зашипели: «Вот, Ваше Величество, мы же говорили вам, надо было избавиться от этих слуг, и ничего бы не было!»

Но Король остановил их: «Дело не в моих слугах, дело в дурных мыслях и разговорах! Я даю им три дня срока, пусть они сами решат: покинуть ли нашу страну, или найти в ней себе достойное применение».

Так сказал великодушный Король. Через три дня слуги по имени Злость, Обида и Страх пришли к Королю и сказали: «Ваше Величество! Простите нас и вы, и вы, жители королевства! Мы вспомнили о своем качестве Меры и поняли наше назначение в стране. Позволь нам построить свои дома на границе государства!»

«Почему же на границе?» — удивился Король.

И вот что сказали слуги: «Слуга ваш по имени Страх самый чуткий, самый осторожный, он издали чувствует опасность и сможет Ваше Величество предупредить вовремя. Вы будете иметь время на то, чтобы достойно встретить опасность или предотвратить ее. Слуга по имени Злость придаст вам силы для борьбы с врагом, сможет быстро наказать обидчика. Слуга по имени Обида чуток к дурным мыслям и разговорам, он будет охранять ваше достоинство и предотвращать недостойные действия». Король согласился, и с тех пор королевство жило в мире и согласии.

### **Пословицы и поговорки о труде**

Не ударишь в дудку — не налетит и перепел.  
Не худое ремесло, кто умеет сделать и весло.  
Неторопливая работа указывает на искусного мастера.  
Ни знахарь, ни Бог, ни слуга Бога — нам не подмога.  
Новый работник даже льва может убить.  
Один добытый опыт важнее семи мудрых поучений.  
Один человек роет колодец, тысяча людей пьют воду.  
На Бога уповай, а без дела не бывай!  
На деле и разум явится.  
Кто сделал замок — сделает и ключ.

## **Занятие 7**

### **Чувства и эмоции – 32**

#### **«Тест эмоций» (авторская модификация теста Басса-Дарки)**

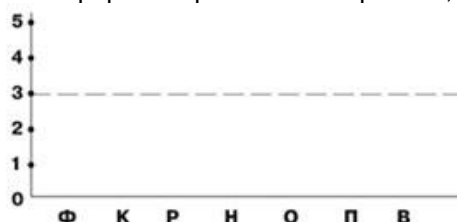
Каждый оказывался в ситуации, когда трудно сдерживать свои эмоции. Прослушайте следующие утверждения. Если вы реагируете похожим образом, обведите в бланке номер вопроса.

1. Если я разозлюсь, я могу ударить кого-нибудь.
2. Иногда я раздражаюсь настолько, что швыряю какой-нибудь предмет.
3. Я легко раздражаюсь, но быстро успокаиваюсь.
4. Пока меня не попросят по-хорошему, я не выполню просьбу.
5. Мне кажется, что судьба ко мне несправедлива.
6. Я знаю, что люди говорят обо мне за спиной.
7. Я не могу удержаться от спора, если со мной не согласны.
8. Мне не раз приходилось драться.
9. Когда я раздражаюсь, я хлопаю дверьми.
10. Иногда люди раздражают меня просто своим присутствием.
11. Я нарушаю законы и правила, которые мне не нравятся.
12. Иногда меня гложет зависть, хотя я этого не показываю.
13. Я думаю, что многие люди не любят меня.
14. Я требую, чтобы люди уважали мои права.
15. Я знаю людей, которые способны довести меня до драки.
16. Иногда я выражаю гнев тем, что стучу по столу.
17. Я часто чувствую, что могу взорваться, как пороховая бочка.
18. Если кто-то пытается мною командовать, я поступаю ему наперекор.
19. Меня легко обидеть.
20. Многие люди мне завидуют.
21. Если я злюсь, я могу выругаться.
22. Если не понимают слов, я применяю силу.
23. Иногда я хватаю первый попавшийся под руку предмет и ломаю его.
24. Я могу нагрубить людям, которые мне не нравятся.
25. Когда со мной разговаривают свысока, мне ничего не хочется делать.
26. Обычно я стараюсь скрывать плохое отношение к людям.
27. Иногда мне кажется, что надо мной смеются.
28. Если кто-то раздражает меня, я говорю все, что о нем думаю.
29. На удар я отвечаю ударом.

30. В споре я часто повышаю голос.  
 31. Я раздражаюсь из-за мелочей.  
 32. Того, кто любит командовать, я стараюсь поставить на место.  
 33. Я заслуживаю больше похвал и внимания, чем получаю.  
 34. У меня есть враги, которые хотели бы мне навредить.  
 35. Я могу угрожать, хотя и не собираюсь приводить угрозы в исполнение.

Физическая агрессия (Ф)	1	8	15	22	29
Косвенная агрессия (К)	2	9	16	23	30
Раздражительность (Р)	3	10	17	24	31
Негативизм (Н)	4	11	18	25	32
Обидчивость (О)	5	12	19	26	33
Подозрительность (П)	6	13	20	27	34
Вербальная агрессия (В)	7	14	21	28	35

Подсчитайте число обведенных номеров в каждой строчке. Отметьте на графике семь точек, соответствующих семи формам проявления агрессии, и соедините их линией.



Пунктиром обозначен средний уровень проявления этих эмоций, обычный для большинства людей. Люди с повышенным уровнем агрессии провоцируют вокруг себя конфликты. Если ваши точки на графике расположены выше средней линии, можно говорить о выраженности следующих форм агрессии.

**Физическая агрессия:** вы склонны к самому примитивному виду агрессии. Вам свойственно решать вопросы с позиции силы. Возможно, ваш образ жизни и личностные особенности мешают вам искать более эффективные методы взаимодействия. Вы рискуете нарваться на ответную агрессию.

**Косвенная агрессия:** конечно, лучше ударить по столу, чем по голове партнера. Однако увлекаться этим не стоит. Пожалейте мебель, посуду. Ведь это прямые убытки. Кроме того, так недолго и пораниться.

**Раздражение:** плохо или даже хорошо скрываемая агрессия не сразу приведет к разрыву отношений с другим человеком, но будет разъедать вас изнутри, как серная кислота, пока не прорвется наружу. Когда прорвется — см. **Физическая агрессия и косвенная агрессия.**

**Негативизм:** реакция, типичная для подростка, совершающего бессмысленные и даже разрушительные для себя поступки из чувства протеста. Суть ее в пословице «выбью себе глаз, пусть у тещи будет зять кривой».

**Обидчивость:** готовность видеть в словах и поступках других людей насмешку, пренебрежение, желание унижить. Здорово отравляет жизнь.

**Подозрительность:** готовность видеть в словах и поступках других скрытый умысел, направленный против вас. В крайних своих проявлениях может быть симптомом нездоровья.

**Вербальная агрессия:** за словом в карман вы не полезете. А зря. Последствия необдуманного слова могут быть более разрушительны, чем последствия драки. Впрочем, одно другому не мешает.

Тест основан на самооценке. Его точность зависит от вашей откровенности. Если у вас повышенный уровень агрессии, прежде всего надо об этом знать. Возможно, ваша

энергия и пробивные способности помогают вам достигать своих целей. Но задумайтесь, какую цену вы платите за свои победы. Довольны ли вы своими отношениями с другими людьми? Агрессивный стиль поведения разрушает отношения между людьми и провоцирует конфликты. Ваша агрессивность — ваше личное дело, если вы по своей или чужой воле изолированы от всех людей. Вам необходимо учиться контролировать свои эмоции. Если это трудно, попробуйте направить их в мирное русло — спорт, творчество.

Людям, которые не умеют управлять своими эмоциями, не следует выбирать профессии, связанные с общением, обслуживанием, воспитанием, обучением — то есть все профессии, связанные с людьми. Даже обращение с животными требует умения контролировать себя, сдерживать гнев и раздражение. Низкие значения по этому тесту (точки расположены ниже пунктирной линии) свидетельствуют о вашей деликатности, уступчивости и бесконфликтности. Однако вам может не хватать упорства в достижении своих целей и отстаивании своей позиции.

Уровень эмоциональности индивидуален: от эмоциональной холодности до сверхчувствительности, при которой легко передаются эмоции собеседника.

*Полисмен увидел человека, который собирался прыгнуть с моста.*

— *Проблемы с деньгами?* — *спросил полицейский.*

— *Нет.*

— *Проблемы в семье?*

*Тот снова покачал головой.*

— *Тогда в чем же дело?*

— *Меня волнуют мировые проблемы,* — *ответил самоубийца.*

— *Послушай, все не так уж плохо, давай прогуляемся по мосту и все обсудим,* — *сказал полисмен.*

*Они около часа бродили взад и вперед, обсуждая мировые проблемы. Потом прыгнули оба.*

Эмоции, как любая инфекция, легче всего распространяются при большом скоплении народа. Недовольный, раздражительный, агрессивный человек способен принести больше вреда, чем больной заразной болезнью. Очень часто в толпе вспыхивают ссоры, переходящие в драки. Поводом для инцидента может быть нечаянный толчок, язвительное замечание, даже неодобрительный взгляд. А причина в том, что окружающие настроены на ту же «волну», что и возмутитель спокойствия, и поэтому заводятся с полуоборота, делая наблюдателей — соучастниками.

### **Пословицы и поговорки о труде**

Кто что знает, тем и хлеб добывает.

Легким делается все то, к чему приложишь старанье.

Лучше день подумать, чем целую неделю трудиться впустую.

Люблю сивка за обычай: кряхтит, да везет.

Мастерства за плечами не носят.

Мастеру сказали: «Ученики тебя не боятся». Он ответил: «Я тоже их не боюсь».

Быстро сделанная работа хорошей не бывает.

Быстрого коня нет нужды подгонять, умелому человеку нет нужды помогать.

В большом деле разберется, а к малому ума не приложит.

В иных руках и горсть пыли в золото превращается.

## **Занятие 8**

### **Темперамент**

*В будничных радостях и горестях жизни нужно быть сангвиником, в важных событиях жизни — меланхоликом, относительно влечений, глубоко затрагивающих наши интересы, — холериком и, наконец, в исполнении решений — флегматиком. В. Вундт*

**Ведущий.** Темперамент — это свойство нервной системы. Темперамент определяет и обеспечивает скорость, силу и уравновешенность наших реакций. Он проявляется в мышлении, речи, манере общения. Темперамент можно определить с помощью теста (*модификация Личностного опросника Г. Айзенка*).

Прослушайте ряд высказываний. Если вы чувствуете или реагируете похожим образом, поставьте в бланке рядом с номером высказывания плюс, если нет — минус.

1	2	3	4	5	6	7	8	
9	10	11	12	13	14	15	16	
17	18	19	20	21	22	23	24	
25	26	27	28	29	30	31	32	
33	34	35	36	37	38	39	40	

1. Я часто испытываю потребность в новых впечатлениях.
2. Мне бывает трудно отказаться от своих планов.
3. Обычно я действую и говорю быстро, долго не раздумывая.
4. Иногда я чувствую себя несчастным без всякой причины.
5. На спор я могу совершить необычный поступок.
6. Иногда я нарушаю свои обещания.
7. У меня часто меняется настроение.
8. Мне нравятся азартные игры.
9. У меня бывает учащенное сердцебиение.
10. Я часто переживаю из-за того, что сказал или сделал что-то не так.
11. Мне нравится работа, которая требует быстроты.
12. Мне приходилось плохо отзываться о своих знакомых.
13. Меня легко обидеть.
14. Лучше иметь много приятелей, чем мало друзей.
15. Временами меня переполняет энергия, а иногда все валится из рук.
16. Мне приятнее находиться в компании, чем быть одному.
17. Я долго переживаю неудачу.
18. У меня бывают мысли, которые хотелось бы скрыть от других.
19. Я могу дать волю своим чувствам и от души повеселиться в компании.
20. Мои нервы часто натянуты до предела.
21. Думаю, что меня считают веселым человеком.
22. Я часто жалею о сказанных или не сказанных вовремя словах.
23. На грубость я отвечаю грубостью.
24. Я могу опоздать.
25. Обычно мне легко и приятно в шумной компании.
26. Иногда мне мешают уснуть разные мысли.
27. Мне проще спросить о чем-то у других, чем прочитать самому.
28. Я часто испытываю чувство вины.
29. Мне нравится быть в центре внимания.
30. Иногда я говорю о вещах, в которых не разбираюсь.
31. Мне часто снятся кошмары.
32. Мне легко общаться с незнакомым человеком.
33. Иногда мне кажется, что я чем-то хуже других.
34. Думаю, что я — уверенный в себе человек.
35. Меня задевает критика.
36. У меня есть кое-какие вредные привычки.
37. Я могу внести оживление в скучную компанию.
38. Я беспокоюсь о своем здоровье.
39. Я люблю подшучивать над другими.
40. Мне трудно ответить «нет», когда меня о чем-то просят.

Каждый **отрицательный** ответ на вопросы 6, 12, 18, 24, 30, 36 оценивается в один балл. Чем меньше баллов, тем выше достоверность результатов теста. Если вы набрали больше трех баллов, возможно, вы подсознательно стремились давать «хорошие», «правильные» ответы. Запишите результат на строке **Искренность** (см. приложение 1). Подсчитайте количество своих **положительных** ответов на вопросы 1, 3, 5, 8, 11, 14, 16, 19, 21, 23, 25, 27, 29, 32, 34, 37, 39. Запишите сумму на строке **Общительность**.

**1–5 баллов.** Если вы набрали меньше 6 баллов, вы — интроверт. *Интроверт* (от латинского «*intro*», что означает «внутри») ориентирован на свой внутренний мир, он живет своими чувствами, мыслями, переживаниями, не испытывая особой потребности в общении с другими людьми. Поэтому профессии продавца, врача, учителя, юриста, журналиста, менеджера, требующие интенсивного общения, могут вас утомлять. Обратите внимание на виды деятельности, которые не связаны с широкими человеческими контактами: программирование, конструирование, творчество, работа с текстами, с животными и растениями. При наличии способностей вы добьетесь успеха в науке, искусстве, ремеслах, требующих точности и аккуратности.

**6–11 баллов.** Для людей вашего типа в психологии есть специальный термин — амбиверт (от латинского «*ambi*» — двойственный). Это универсальный тип личности, золотая середина. Вы избирательны в общении. Вам нравится быть с людьми, но вам не все равно, кто вас окружает. Вы хорошо чувствуете себя в компании, но легко можете от нее отказаться. Одиночество вас не пугает. Вам подходят не только профессии, связанные с общением, но и требующие умения работать одному.

**12–17 баллов.** Если вы набрали больше 12 баллов, вы — экстраверт. *Экстраверт* (от латинского «*extra*», что означает «сверх», «снаружи», «вне») — это человек, который ориентирован на внешние предметы и обстоятельства. Вероятно, вам нравится быть в центре внимания. Ради компании вы можете пренебречь другими делами. Занятия, требующие усидчивости и терпения, даются вам усилием воли. Вам подошли бы профессии, требующие интенсивного общения с покупателями, клиентами, пациентами, учениками, студентами, пассажирами. Профессии, требующие терпения и усидчивости (работа за компьютером, исследовательская деятельность, расчеты и вычисления), будут даваться вам ценой больших усилий и нервного напряжения.

Подсчитайте количество своих **положительных** ответов на вопросы 2, 4, 7, 9, 10, 13, 15, 17, 20, 22, 26, 28, 31, 33, 35, 38, 40. Запишите сумму на строке **Стабильность**.

**1–5 баллов.** Вас трудно вывести из равновесия. Вы хладнокровны и невозмутимы. Переживания многих людей вам непонятны. Вы скорее поможете делом, чем будете на словах выражать свое сочувствие. Профессии, требующие самоконтроля и умения рисковать, будто созданы для вас. Если только это не маска супермена (или супервумен).

Вы способны выдерживать большие эмоциональные нагрузки. Обратите внимание на профессии хирурга, военного, сотрудника правоохранительных органов, испытателя техники, спасателя.

**6–11 баллов.** Эмоциональная стабильность. В вас удачно сочетаются устойчивость и чувствительность нервной системы. Вы легче многих справляетесь с жизненными трудностями и при этом способны понять и почувствовать эмоциональное состояние другого человека, поддержать его. Если у вас при этом есть потребность в общении с другими людьми, обратите внимание на такие сферы деятельности, как обслуживание, обучение, воспитание, медицина, управление.

**12–17 баллов.** Вероятно, вы принимаете близко к сердцу не только свои проблемы, но и проблемы своих друзей и знакомых. Ваша готовность прийти на помощь другому человеку, вероятно, нравится другим людям. Есть масса профессий, где это качество является профессионально важным. Например, все профессии социальной сферы. Люди искусства также обладают особой восприимчивостью, чуткостью и ранимостью. Природа наградила вас более тонкой нервной системой, чем других людей. Если помнить об этом, то окружающий мир будет восприниматься намного спокойней. Ваша

отзывчивость наверняка притягивает людей, которые нуждаются в вашем сочувствии. Но в первую очередь вы должны сами обрести силу и уверенность.

### Пословицы и поговорки о труде

Веру соблюдают постом, а трудятся топором.

Во всем деле надо трижды подумать.

Вразумись здраво, начни рано, исполни прилежно!

Врач должен иметь глаз сокола, сердце льва и руки женщины

Всякое мастерство нелегко.

Где верхом, где пешком, а где и на карачках.

Голосом пляшет, а ногами поет.

Дай всякому делу перебродить на своих дрожжах.

Дай, Боже, все самому уметь, да не все самому делать!

Дал Бог руки, а веревки сам вей!


## Занятие 9

### Темперамент и профессия

Работа с результатами теста для определения темперамента.

На горизонтальной оси отметьте сумму баллов по шкале «Экстраверсия» (общительность), а на вертикальной — сумму баллов по шкале «Стабильность» (см. с. 14).

Отметив на осях координат обе точки, вы легко определите свой темперамент. Чем дальше вы от центра, тем ярче у вас выражены черты одного из четырех темпераментов. Если ваша точка оказалось на одной из двух осей, значит, вам удастся сочетать черты двух темпераментов. Если вы «попали в яблочко», то есть в центр, вы сочетаете черты всех четырех темпераментов. Будем надеяться, что самые лучшие.



### Верхний правый квадрат

#### Холерический темперамент

Люди этого темперамента быстры, подвижны, возбудимы. У холерика выразительная мимика, живая речь, резкие движения. Его чувства обычно быстро возникают и ярко проявляются. Холерик с увлечением берется за дело, работает с подъемом, преодолевая трудности. Когда запас энергии истощается, настроение резко падает. В общении с людьми холерик может быть резок, провоцируя конфликтные ситуации. Поскольку потребность в общении у холериков повышена, они часто выбирают профессии, связанные с общением, — сфера обслуживания, юриспруденция, политика, администрирование. А это как раз те виды деятельности, которые требуют от человека умения эффективно общаться.

*Холериком был Александр Суворов. От природы он имел слабое здоровье и в детстве приводил в ужас родителей, обливаясь поздней осенью на улице холодной водой. Ему удалось закалить не только тело, но и дух. Став великим полководцем, он ни в чем не уступал своим солдатам, разделяя с ними все тяготы походной жизни и удивляя своей энергией и целеустремленностью.*

### Нижний левый квадрат

#### Флегматический темперамент



*Полной противоположностью Суворову был флегматик Кутузов. Вероятно, его темперамент оказал влияние на выбор стратегии в войне с Наполеоном. Флегматики миролюбивы, но до тех пор, пока не затронуты их интересы. Флегматизм не помешал полководцу Кутузову одержать победу над Наполеоном.*

Флегматики медлительны и уравновешенны. Они, как правило, доводят начатое дело до конца. Их чувства глубоки, но скрыты от посторонних глаз. Человеку флегматического темперамента легко выработать выдержку, хладнокровие, спокойствие. В некоторых случаях у флегматиков может сформироваться безразличие к работе и людям, вялость, инертность. У флегматиков есть склонность к систематической работе, умение концентрироваться на поставленной задаче, вдумчивость – необходимые профессиональные качества ученого, исследователя.

#### **Нижний правый квадрат**

##### **Сангвинический темперамент**

Сангвиник быстро сходится с людьми, жизнерадостен, легко переключается с одного дела на другое, не любит однообразия. Он без труда контролирует свои эмоции, быстро осваивается в новой обстановке, любит общение. У сангвиника скоро возникают чувства радости, горя, привязанности и враждебности, но эти чувства неглубоки. Настроение сангвиника быстро меняется, но, как правило, преобладает хорошее настроение. Сангвинический темперамент не накладывает никаких ограничений на выбор профессии.

*Известный полководец Наполеон был сангвиником. Этот тип темперамента считается самым сильным. Однако он не спас Наполеона от поражения, которое нанес ему флегматик Кутузов.*

#### **Верхний левый квадрат**

##### **Меланхолический темперамент.**

Чувства и эмоциональные состояния у людей меланхолического темперамента отличаются глубиной, большой силой и длительностью. Меланхолики тяжело переносят обиды, огорчения, хотя внешне это может слабо проявляться. Они избегают новых людей, чувствуют себя неловко в новой обстановке. В привычной и спокойной обстановке люди с таким темпераментом работают очень продуктивно. Меланхоликам свойственны глубина и постоянство, тонкость восприятия.

##### **• Как вы думаете, почему среди меланхоликов нет прославленных полководцев?**

Высокая чувствительность в сочетании с потребностью в одиночестве рождает не полководцев, а творцов. Большинство поэтов, художников, музыкантов — меланхолики. Их произведения — память об их чувствах и переживаниях. Силой своего таланта они заставляют других переживать свое счастье и свое страдание. Однако не бывает правил без исключений. Холерический темперамент не помешал Пушкину стать великим поэтом. Французский писатель Александр Дюма был сангвиником. Помните его «Три мушкетера»? Атос, Портос, Арамис и д'Артаньян как раз и представляют четыре темперамента. Они дополняют друг друга, как четыре стихии или четыре времени года, и поэтому непобедимы. Определите темпераменты четырех мушкетеров.

Любая группа людей работает эффективней, если в ней есть представители всех темпераментов. **Меланхолики** первыми чувствуют, в каком направлении надо начинать поиск. **Холерики** выполняют функции бесстрашных разведчиков. **Сангвиники** являются источником положительных эмоций и постоянно генерируют неожиданные идеи. **Флегматики** анализируют информацию и предлагают взвешенное решение.

В чистом виде темпераменты встречаются редко. В каждом человеке есть что-то от холерика, сангвиника, флегматика и меланхолика. Вопрос, кем лучше быть, не имеет смысла, как и вопрос, какое время года лучше. В каждом есть свои плюсы и свои минусы. Надо их знать и действовать, выбирая эффективную модель поведения в зависимости от ситуации, не идя на поводу у природных качеств, а развивая их.

Особенности темперамента необходимо учитывать при выборе профессии, но не следует путать темперамент с характером. Доброта и жестокость, трудолюбие и лень,

аккуратность и неряшливость — все это черты характера, они не заложены от природы, а формируются на протяжении всей жизни. Умным или глупым, честным или лживым, талантливым или бездарным может быть человек с любым темпераментом. Успешность человека зависит не от темперамента, а от трудолюбия, способностей, знаний и навыков.

### **Пословицы и поговорки о труде**

Делай коромысло себе по плечу.

Дело мастера боится (а иной мастер дела боится).

Добрый портной с запасом шьет.

Долгий опыт обогащает ум.

Долгий опыт ценнее черепахового панциря.

Думающий о будущем — мудрец, чинящий старье — искусник.

Жарко ковать, холодно торговать.

За один раз дерева не срубишь.

Земля, в которую не вложен труд, имени не имеет.

Не разгрызешь ореха, так не съешь и ядра.

## **Занятие 10**

### **Профессия и здоровье**

*Чтобы люди находили счастье в своей работе, необходимы три условия: работа должна быть им по силам, она не должна быть изнуряющей и ей должен сопутствовать успех. Дж. Рескин*

**Ведущий.** Несмотря на все достижения цивилизации, врачи отмечают рост числа психосоматических заболеваний: расстройства сердечно-сосудистой системы, поражения желудочно-кишечного тракта, неврозы, психозы и пр. Очень часто эти заболевания профессионально обусловлены. Предприниматели, менеджеры, администраторы, руководители наиболее часто испытывают стрессовые ситуации, вызванные необходимостью принимать решения и брать ответственность на себя, обострением конкуренции и боязнью потерять свой статус. В последние годы резко возросло число менеджеров — людей, отвечающих за работу других людей, организаторов, управляющих. Профессия стала модной. И сразу появился новый диагноз — «синдром менеджера». Его симптомы — хроническая усталость, снижение иммунитета, плохое настроение, рассеянность, забывчивость — наблюдаются у ответственных людей, которые занимаются не своим делом. Их организм таким образом сигнализирует, что надо снизить нагрузки. Если человек не прислушивается к этим сигналам, его ждут серьезные проблемы со здоровьем.

Особую группу риска составляют люди с завышенным уровнем притязаний — те, которые стремятся занять место, не соответствующее их возможностям.

Практически все профессии предъявляют свои требования к здоровью человека. Условно все эти требования можно разделить на четыре группы:

- двигательные: координация движений, сила и мышечная выносливость;
- анализаторные: зрение, слух, обоняние, осязание, вкус;
- нервно-психические: сила, подвижность, уравновешенность нервной системы;
- интеллектуальные: свойства мышления, внимания и памяти.

Одни профессии предъявляют повышенные требования к здоровью человека, потому что могут быть связаны со значительным напряжением зрения (оператор, часовщик, ювелир), длительным стоянием на ногах (продавец, зубной врач, парикмахер), высоким нервно-психическим напряжением (учитель, администратор). Другие профессии требуют специального отбора (профотбора), который включает определение годности кандидата по состоянию здоровья на основе социально-психологического и психофизиологического изучения личности кандидата. Профотбор абитуриентов проводят многие военные учебные заведения, учреждения МЧС, ФСБ и других федеральных служб.

По условиям труда врачи делят профессии на четыре группы:

- 1) бытовые условия;
- 2) умеренное или непостоянное неблагоприятное воздействие;
- 3) одновременное воздействие нескольких неблагоприятных факторов;
- 4) тяжелые и вредные условия труда.

Выбирая профессию, надо задуматься, как она повлияет на здоровье: не вызовет ли обострение имеющихся хронических заболеваний или возникновение новых? Подробно о медицинских противопоказаниях к работе и производственному обучению подростков можно прочитать в справочниках, подготовленных Научно-исследовательским институтом гигиены детей и подростков Министерства здравоохранения РФ, в котором содержится более 1400 профессий, которые можно получить в профессиональных учебных заведениях.

Проблемы со здоровьем могут осложнить профессиональную деятельность, но и нелюбимая работа может привести человека к нервному срыву, заболеваниям психосоматического характера, потере интереса к жизни, если, конечно, у человека нет других ценностей, кроме карьеры и материального благополучия.

А вот любимая работа по силам сохраняет и укрепляет здоровье.

*Немецкие медики обратили внимание на странное явление: эпидемия гриппа, которая охватывает население в декабре, не затрагивает почтальонов. Почему? Да потому что им некогда болеть: накануне Рождества и Нового года почта едва справляется с потоком поздравительных писем и телеграмм.*

Поведение человека может быть направлено или на саморазрушение, или на самосохранение. Многие ученые отмечали связь между здоровьем человека и его эмоциями и характером. Зависть, гнев и раздражение уносят жизни больше, чем эпидемии. Остатки здоровья отнимают вредные привычки: алкоголизм, курение, лень и обжорство, свойственные людям слабым и безвольным. Привычки формируются в детстве, поэтому в старшем возрасте нужны значительные усилия, чтобы избавиться от тех, которые будут мешать всю жизнь, и сформировать те, которые помогут сохранить здоровье и достичь успеха. Оценить состояние своего здоровья вам поможет следующая методика.

### **Методика «Мое здоровье»**

Прослушайте утверждения и подумайте, насколько они похожи на ваши собственные ощущения. В бланке рядом с номером вопроса поставьте плюс, если согласны с высказыванием, и минус, если не согласны.

1. Утром мне трудно вставать вовремя, я не чувствую себя бодрым.
2. Мне трудно сосредоточиться, когда я принимаюсь за работу.
3. Когда меня что-то расстроило или когда я чего-то боюсь, то в животе возникает неприятное чувство.
4. Утром я ограничиваюсь лишь чашкой чая или кофе.
5. Я часто мерзну.
6. Когда приходится долго стоять, мне хочется облокотиться на что-нибудь.
7. При резком наклоне у меня кружится голова или темнеет в глазах.
8. Мне становится не по себе, если я нахожусь на большой высоте или в закрытом помещении.
9. У меня часто бывают головные боли.
10. Когда мне надо сосредоточиться, то я могу покачивать ногой, грызть ногти, что-то рисовать и т.п.
11. Обычно я пользуюсь лифтом, потому что мне трудно подниматься по лестнице.
12. При публичном выступлении у меня учащается сердцебиение, перехватывает горло, потеют руки.
13. При неподвижном сидении на одном месте меня одолевает сон.
14. Я знаю, что такое «покраснеть до корней волос».
15. Некоторые события вызывали у меня тошноту или отсутствие аппетита.

Чем больше «нет», тем меньше у вас поводов для беспокойства о своем здоровье. Больше половины положительных ответов — сигнал о неблагополучии. Обратите внимание на свой образ жизни, режим труда и отдыха.

Если больше чем в десяти утверждениях говорится о знакомых вам ощущениях, уделите внимание своему самочувствию. Если вы намерены выбрать работу, связанную с хроническими нервно-эмоциональными и физическими нагрузками, проконсультируйтесь с врачом.

**Примечание.** Данная методика (Опросник «Вегетативная лабильность») разработана чешскими психологами и апробирована в НИИ гигиены и профилактики заболеваний детей, подростков и молодежи Министерства здравоохранения РФ. Вегетативная лабильность — это способность организма адекватно реагировать на необычные воздействия внешней среды.

Настоящий профессионал бережно относится к своему инструменту, будь то компьютер, скальпель, фотоаппарат или станок. Наш организм — больше чем инструмент. И самое главное, он дается нам один раз на всю жизнь. Ваше здоровье — этот один из факторов успешной профессиональной карьеры.

### **Пословицы и поговорки о труде**

Без труда не вынешь и рыбку из пруда.

Не от росы (урожай), а от поту.

Не то забота, что много работы, а то забота, как ее нет.

Праздность - мать пороков.

Без дела жить - только небо коптить.

Три дня молот, а в полтора съел.

Шевелись, работай - ночь будет короче.

Кто много лежит, у того и бок болит.

Работай до поту, так поешь в охоту.

Работа молчит, а плеча кричат.

## **Занятие 11**

### **Интересы и склонности в выборе профессии**

*Когда не удовлетворяются потребности, жить трудно; когда не получают пищу интересы или их нет — жить скучно.*

*М. Эриксон*

*...Отец часто рассказывал сыну мифы о героях Древней Греции, читал вслух Гомера. Однажды он подарил сыну иллюстрированную «Всемирную историю для детей». Там была изображена охваченная огнем Троя. «Где находится этот город?» — спросил мальчик. «Никому еще не удавалось найти его», — ответил отец. «Когда я вырасту, я найду его!» — воскликнул сын.*

*С 14 лет он ученик в лавке, затем юнга на корабле. Корреспондент, бухгалтер, основатель собственного торгового дома, владелец банка. За 2,5 года он овладел английским, французским, голландским, испанским, португальским языками. Потом русским — за 6 недель! Затем шведским, польским, новогреческим. Он совершает путешествия вокруг света. Пишет книги. Становится миллионером. Внезапно в 46 лет бросает всё и погружается в археологию. Он трудится без сна и отдыха, преодолевая невероятные препятствия: малярию, несговорчивость рабочих, недоверие ученых всего мира, считавших его, мягко говоря, чудачком. Все его сбережения отданы идее. Он буквально следует детским впечатлениям: копает там, где указал Гомер. И сказка стала действительностью — Герман Шлиман нашел сокровища царей, четыре тысячи лет пролежавшие в земле.*

*Ведущий.* С обыденной точки зрения поведение Шлимана — чудачество. Ведь у него было, казалось бы, все, что нужно для счастья, — положение в обществе и богатство. Но, вероятно, ему этого было недостаточно. В данном случае положение и богатство были только средством достижения цели, а не целью.

Представим, что не было этих сорока лет упорного труда, не было этого бесценного

профессионального и жизненного опыта, которые позволили Шлиману разбогатеть. А был мальчик, который хотел разыскать Трои. О своих детских фантазиях взрослые обычно вспоминают с улыбкой или смущением. По мере взросления мечты рассеиваются, как утренний туман. Если только они не подкреплены таким устойчивым интересом, как у Шлимана. Интерес помогает раскрыть способности, преодолеть препятствия на пути к цели.

Интересы бывают различными по содержанию (интерес к литературе, музыке, технике, животным, цветам, компьютерным играм, моделированию одежды), по глубине, по длительности. Способность проявлять интерес связана с особенностями темперамента человека: у меланхоликов и флегматиков обычно интересы более устойчивые и глубокие. Зато у холериков и сангвиников интересы шире.

Известны случаи, когда интересы ребенка шли вразрез с планами родителей.

«У тебя на уме только стрельба, возня с собаками и ловля крыс, ты будешь позором для всей семьи», — стыдил мистер Дарвин своего сына Чарльза.

Большинство великих людей — ученых, писателей, композиторов, художников — уже в детском возрасте проявляли интересы и склонности к занятиям наукой, литературой, музыкой, изобразительным искусством. Но интерес этот возникал не на пустом месте. На формирование интересов влияют окружающая среда, воспитание и образование. У каждого человека есть своя «программа», которую психологи называют жизненным сценарием. Сценарий складывается еще в раннем детстве в основном под влиянием родителей.

Все значительные профессиональные достижения выросли из интересов, которые при благоприятных условиях развились в склонности. Если интересы можно обозначить словом «хочу», то склонности — это первый шаг к «могу». Можно ли управлять интересами?

Вспомним страницы романа Марка Твена «Приключения Тома Сойера»:

*Том вышел на улицу с ведром известки и длинной кистью. Он окинул взглядом забор, и радость в одно мгновение улетела у него из души. Тридцать ярдов деревянного забора в девять футов вышины! Жизнь показалась ему бессмыслицей, существование — тяжелою ношей... И вдруг в эту черную минуту отчаяния на Тома снизошло вдохновение! Именно вдохновение — блестящая, гениальная мысль.*

*Он взял кисть и спокойно принялся за работу. Вот вдали показался тот самый мальчишка, насмешек которого он боялся больше всего.*

— *Что, брат, заставляют работать?*

*Том круто повернулся к нему:*

— *А, это ты, Бен! А я и не заметил.*

— *Слушай-ка, я иду купаться. Небось, и тебе хочется, а? Но тебе, конечно, нельзя, придется работать.*

*Том посмотрел на него и сказал:*

— *Что ты называешь работой?*

— *А разве это не работа?*

— *Может, работа, а может, и нет. Я знаю только одно: Тому Сойеру она по душе... Разве мальчишкам каждый день достается белить заборы?.. Из тысячи... даже, пожалуй из двух тысяч мальчиков найдется только один, кто сумел бы выполнить это как следует...*

*...Если бы известка не кончилась, он разорил бы всех ребят этого города. Сам того не ведая, он открыл закон, управляющий поступками людей, а именно: для того, чтобы человек страстно захотел обладать какой-либо вещью, эта вещь должна достаться ему как можно труднее.*

Тому удалось сделать привлекательной, по крайней мере в восприятии товарищей, скучную, неинтересную работу. Он убедил ребят, что белить заборы — большая честь и редкое удовольствие. И самое главное, что они испытали эти чувства на самом деле.

Если влиять на интересы других людей можно, то управлять своими собственными

интересами просто необходимо. Для это нужно соблюдать следующие условия:

- 1) добровольность — цели, поставленные перед собой самим человеком, достигаются легче, чем цели, навязанные другими;
- 2) постепенность — следует дозировать усилия, увеличивая их постепенно;
- 3) положительные эмоции («усилие на грани приятного») — заниматься до тех пор, пока дело в радость, а не в тягость.

Интерес формируется в реальном деле — пока не попробуешь, не поймешь, твое это или нет. Поэтому постарайтесь попробовать себя в разных видах деятельности — спорте, литературе, искусстве, науке — в том объеме и на том уровне, на каком это возможно в школьных кружках, секциях, музыкальных школах.

### **Пословицы и поговорки о труде**

Мешай дело с бездельем, проживешь век с весельем.

Как скроишь, так и тачать начнешь.

Не трудно сделать, да трудно задумать.

За один раз дерево не срубишь.

Сегодняшней работы на завтра не покидай.

Время деньги дает, а на деньги времени не купишь.

Куй железо, пока не остыло (или "пока горячо").

Работе время, а досугу час.

В согласном стаде волк не страшен.

От беспорядка и сильная рать погибает.

## **Занятие 12**

### **Определение интересов и склонностей**

Определить свои интересы вам поможет следующая методика.

Методика «Профиль»

*Инструкция.* Нравится ли вам делать то, о чем говорится в опроснике? Если да, то в бланке ответов рядом с номером вопроса поставьте плюс. Если не нравится — минус. Если сомневаетесь, поставьте знак вопроса. Чем искреннее вы ответите на все вопросы, тем точнее будет результат.

1	2	3	4	5	6	7	8	9	10
11	12	13	14	15	16	17	18	19	20
21	22	23	24	25	26	27	28	29	30
31	32	33	34	35	36	37	38	39	40
41	42	43	44	45	46	47	48	49	50

Мне нравится...

1. Узнавать об открытиях в области физики и математики.
2. Смотреть передачи о жизни растений и животных.
3. Выяснять устройство электроприборов.
4. Читать научно-популярные технические журналы.
5. Смотреть передачи о жизни людей в разных странах.
6. Бывать на выставках, концертах, спектаклях.
7. Обсуждать и анализировать события в стране и за рубежом.
8. Наблюдать за работой медсестры, врача.
9. Создавать уют и порядок в доме, классе, школе.
10. Читать книги и смотреть фильмы о войнах и сражениях.
11. Заниматься математическими расчетами и вычислениями.
12. Узнавать об открытиях в области химии и биологии.
13. Ремонтировать бытовые электроприборы.
14. Посещать технические выставки, знакомиться с достижениями науки и техники.

15. Ходить в походы, бывать в новых неизведанных местах.
16. Читать отзывы и статьи о книгах, фильмах, концертах.
17. Участвовать в общественной жизни школы, города.
18. Объяснять одноклассникам учебный материал.
19. Самостоятельно выполнять работу по хозяйству.
20. Соблюдать режим дня, вести здоровый образ жизни.
21. Проводить опыты по физике.
22. Ухаживать за животными, растениями.
23. Читать статьи об электронике и радиотехнике.
24. Собирать и ремонтировать часы, замки, велосипеды.
25. Коллекционировать камни, минералы.
26. Вести дневник, сочинять стихи и рассказы.
27. Читать биографии известных политиков, книги по истории.
28. Играть с детьми, помогать делать уроки младшим школьникам.
29. Закупать продукты для дома, вести учет расходов.
30. Участвовать в военных играх, походах.
31. Заниматься физикой и математикой сверх школьной программы.
32. Замечать и объяснять природные явления.
33. Собирать и ремонтировать компьютеры.
34. Строить чертежи, схемы, графики, в том числе на компьютере.
35. Участвовать в географических, геологических экспедициях.
36. Рассказывать друзьям о прочитанных книгах, увиденных фильмах и спектаклях.
37. Следить за политической жизнью в стране и за рубежом.
38. Ухаживать за маленькими детьми или близкими, если они заболели.
39. Искать и находить способы зарабатывания денег.
40. Заниматься физической культурой и спортом.
41. Участвовать в физико-математических олимпиадах.
42. Выполнять лабораторные опыты по химии и биологии.
43. Разбираться в принципах работы электроприборов.
44. Разбираться в принципах работы различных механизмов.
45. Читать географические и геологические карты.
46. Участвовать в спектаклях, концертах.
47. Изучать политику и экономику других стран.
48. Изучать причины поведения людей, строение человеческого организма.
49. Вкладывать заработанные деньги в домашний бюджет.
50. Участвовать в спортивных соревнованиях.

Подсчитайте количество плюсов в каждой из десяти колонок.

Десять колонок — это десять возможных направлений профессиональной деятельности:

- 1 — физика и математика;
- 2 — химия и биология;
- 3 — радиотехника и электроника;
- 4 — механика и конструирование;
- 5 — география и геология;
- 6 — литература и искусство;
- 7 — история и политика;
- 8 — педагогика и медицина;
- 9 — предпринимательство и домоводство;
- 10 — спорт и военное дело.

Чем выше балл в колонке, тем выше ваш интерес к соответствующему предмету или виду деятельности. Максимальный балл — пять — говорит о ярко выраженном интересе к предмету или виду деятельности. Чем меньше баллов, тем слабее интерес. Если сумма баллов ни в одном столбце не превышает двух, значит, ваши

профессиональные интересы еще не сформированы.

### **Пословицы и поговорки о труде**

Порядок дела не портит.

Один с сошкой (работник), а семеро с ложкой.

Двое пашут, а семеро руками машут.

Один рубит, семеро в кулаки трубят.

Послал бог работу, да отнял черт охоту.

Была бы охота, а впереди еще много работы.

Терпенье и труд - все перетрут.

Глаза страшат, а руки делают.

Муравей не велик, а горы копает.

Либо ткать, либо прясть, либо песни петь.

## **Занятие 13**

### **Стратегия выбора профессии**

*Если вы хотите добиться от жизни чего-то значительного, недостаточно просто действовать — надо еще и мечтать; недостаточно просто планировать — надо еще и верить.*

**А. Франс**

**Ведущий.** Правильный выбор профессии позволяет реализовать свой творческий потенциал, избежать разочарования, оградить себя и свою семью от нищеты и неуверенности в завтрашнем дне. Какой выбор можно считать правильным?

Во-первых, будущая работа должна быть в радость, а не в тягость (ХОЧУ).

Во-вторых, вы должны обладать набором профессионально важных для этой работы качеств: интеллектуальных, физических, психологических (МОГУ).

В-третьих, эта профессия должна пользоваться спросом на рынке труда (НАДО).

Представим три слагаемых правильного выбора в виде трех окружностей (см. с. 25).

Если требования рынка труда, возможности и желания самого человека и требования рынка труда даже не пересекаются, это означает, он хочет делать то, чего делать не может в ситуации, когда это никому не надо. Кстати, таких чудачков немало — больше половины всех выпускников. Только они об этом пока не знают.

Требования рынка, возможности и желания человека могут пересекаться. Этот случай не так безнадежен, как первый, потому что найти компромисс между тремя условиями профессиональной успешности реально. По мере освоения профессии может расти интерес к ней. Чем выше профессионализм, тем больше шансов на рынке труда.

Счастлирое совпадение требований рынка, возможностей и желаний человека — самый редкий вариант, дающий возможность получать достойное вознаграждение за работу, приносящую удовольствие.

Знание себя, мира профессий и рынка труда поможет вам поставить перед собой реалистичную цель и наметить пути ее достижения.

Выбор профессии, как и любое дело, начинается с постановки цели, или целеполагания: капризное и расплывчатое «хочу» должно обрести скульптурные формы. Цели должны быть:

- конкретными (хочу получить Нобелевскую премию в области литературы, купить домик в деревне на берегу Оки, стать самым крутым бизнесменом в нашем подъезде);
- реалистичными, то есть соотнесенными с собственными возможностями: физическими, интеллектуальными, финансовыми, возрастными и др.;
- позитивными (идти не от чего-то — «не хочу прозябать в нищете и безвестности», а к чему-то — «хочу денег и славы»);
- ограниченными во времени (цель — это мечта, которая должна осуществиться точно к назначенному сроку).

Цели должны быть обеспечены внутренними ресурсами: личностными особенностями, склонностями, способностями, профессионально важными качествами, а не внешними: деньги, связи, случай. При планировании профессиональной карьеры необходимо



выделить следующие моменты:

- 1) главная цель (кем хочу стать, чего хочу достичь, каким хочу быть);
- 2) цепочка ближних и дальних конкретных целей (занятия в кружках, секциях, знакомство с будущей профессией, с возможным местом учебы или работы);
- 3) пути и средства достижения целей (для кого-то — знания и умения, для кого-то — связи и деньги);
- 4) внешние условия достижения целей (выбор места учебы или работы, возможные препятствия и пути их преодоления);
- 5) внутренние условия достижения целей (способности, сила воли, здоровье);
- 6) запасные варианты и пути их достижения (это как запасной парашют).

*Французский писатель и философ Ларошфуко писал: «Умный человек определяет место для каждого из своих желаний и затем исполняет их по порядку. Наша жадность часто нарушает этот порядок и заставляет преследовать одновременно такое множество целей, что в погоне за пустяками мы упускаем главное».*

Если ваша цель — выбор профессии в соответствии с вашими возможностями и потребностями, задайте себе следующие вопросы:

- на какой уровень образования я могу рассчитывать (высшее, среднее специальное, курсы или что-то еще), учитывая свою школьную успеваемость и интеллектуальные возможности?
- каким должно быть содержание профессии, чтобы мне было интересно работать?
- какое материальное вознаграждение я хочу получить за свой труд — реальный минимум заработной платы?
- какой образ жизни я хочу вести: напряженный, когда приходится уделять работе не только рабочее, но и личное время, или свободный, позволяющий много времени отдавать семье, друзьям и любимому делу?
- хочу я работать рядом с домом или мне это безразлично?

#### **Упражнение «За» и «против»**

Заполните таблицу, учитывая, что **достоинства** и **недостатки** — это внутренние факторы, которые зависят от вас, а **возможности** и **препятствия** — внешние, которые от вас не зависят.

<b>Достоинства</b>	<b>Недостатки</b>
1. _____	1. _____
2. _____	2. _____
3. _____	3. _____
4. _____	4. _____

<b>Возможности</b>	<b>Препятствия</b>
1. _____	1. _____
2. _____	2. _____
3. _____	3. _____
4. _____	4. _____

**Достоинства** — это личностные качества, склонности, способности, знания и умения, которые помогут вам в достижении поставленных целей.

**Недостатки** — это вредные привычки, отсутствие опыта, знаний и навыков, которые могут затруднить достижение поставленных целей.

Одни и те же качества могут рассматриваться и как сильные, и как слабые — например, молодость и зрелость, авантюризм и осторожность.

**Возможности** — это благоприятные внешние условия.

**Препятствия** — неблагоприятные внешние условия.

К внешним условиям можно отнести ситуацию на рынке труда, состояние экономики, наличие или отсутствие друзей и единомышленников и пр.

Взвесьте все «за» и «против», чтобы принять окончательное решение о своей

профессиональной карьере.

### «Машина времени»

Представьте, что вы перенеслись на несколько лет вперед. Каким вы представляете себе свое профессиональное будущее? Где и кем вы работаете? Опишите свой рабочий день. Какие отношения сложились с коллегами? Все ли вас устраивает? Какие препятствия вам пришлось преодолеть (получение специальности, поиск работы) и каким образом? Кто и как помогал вам в осуществлении ваших планов? Какие личные качества и навыки помогли вам реализовать свои планы? Если вы знаете ответы на эти вопросы, подумайте:

1. Осуществим ли этот образ будущего?
2. Стоит ли тратить время и энергию на его осуществление?
3. Действительно ли я хочу его осуществить?

### Пословицы и поговорки о труде

Всякий мастер про себя смастерит.

Не кует железа молот, кует кузнец.

Не топор тешет, а плотник. □ Не работа дорога – уменье.

Коли не коваль, так и рук не погань.

Не учась и лаптя не сплетешь.

Кто больше знает, с того больше и спрашивается.

Учи других и сам поймешь.

Мудрено тому учить, чего сами не знаем.

Всяк мастер на выучку берет, да не всяк доучивает.

Недоученый хуже неученого.

## 3

### анятие 14

#### Способности и профессиональная пригодность

**Ведущий.** Каждый человек от рождения имеет особенности строения тела, органов чувств и мозга, которые еще называют «задатками», то есть заранее данными от природы качествами. К задаткам относят силу, уравновешенность и подвижность нервных процессов, скорость и точность реакции, врожденные особенности зрения и слуха.

Хорошая память и внимание могут быть даны человеку от природы, но их можно и развить специальными упражнениями. На основании одних и тех же задатков возникают различные способности. Способности — это индивидуально-психологические особенности человека.

Способности бывают общие и специальные.

К общим относят способности, которые есть у всех людей (но развиты у каждого в разной степени) и которые важны для самых разных видов деятельности.

Например, физические способности необходимы представителям многих профессий. Сотрудник правоохранительных органов, официант, массажист, тренер должны быть сильными, выносливыми и ловкими. Высокий уровень физического развития необходим и тем, кто выбрал профессии, связанные с военной службой, охраной, спортом, пожарными, водолазными и аварийно-спасательными работами.

Коммуникативные способности для большинства профессий не менее важны, чем другие. Многие профессии связаны с обслуживанием, обучением, воспитанием других людей если не прямо, то косвенно. Успешность юриста, врача, учителя, менеджера во многом зависит от их эмоциональной устойчивости и умения общаться.

Высокий уровень общего умственного, или интеллектуального, развития является условием успешной работы учителя, врача, юриста, психолога, инженера, экономиста, программиста и т.п. Уровень умственного развития определяется как природными задатками и наследственностью человека, так и его жизненным опытом, образованием, воспитанием и чертами характера. Тип мышления — это индивидуальный способ преобразования информации. Зная свой тип мышления, можно прогнозировать успешность в определенных видах профессиональной деятельности.

#### Методика «Опросник типа мышления»

Прослушайте утверждения. Если вы согласны, в бланке ответов поставьте плюс, если не согласны — минус.

1. Мне легче что-либо сделать самому, чем объяснить другому.
2. Мне интересно составлять компьютерные программы.
3. Я люблю читать книги.
4. Мне нравится живопись, скульптура, архитектура.
5. Даже в отлаженном деле я стараюсь что-то улучшить.
6. Я лучше понимаю, если мне объясняют на предметах или рисунках.
7. Я люблю играть в шахматы.
8. Я легко излагаю свои мысли как в устной, так и в письменной форме.
9. Когда я читаю книгу, я четко вижу ее героев и описываемые события.
10. Я предпочитаю самостоятельно планировать свою работу.
11. Мне нравится все делать своими руками.
12. В детстве я создавал (а) свой шифр для переписки с друзьями.
13. Я придаю большое значение сказанному слову.
14. Знакомые мелодии вызывают у меня в голове определенные картины.
15. Разнообразные увлечения делают жизнь человека богаче и ярче.
16. При решении задачи мне легче идти методом проб и ошибок.
17. Мне интересно разбираться в природе физических явлений.
18. Мне интересна работа ведущего теле- и радиопрограмм, журналиста.
19. Мне легко представить предмет или животное, которых нет в природе.
20. Мне больше нравится процесс деятельности, чем сам результат.
21. Мне нравилось в детстве собирать конструктор.
22. Я предпочитаю точные науки (математику, физику).
23. Меня восхищает точность и глубина некоторых стихов.
24. Знакомый запах вызывает в моей памяти прошлые события.
25. Я не хотел (а) бы подчинять свою жизнь определенной системе.
26. Когда я слышу музыку, мне хочется танцевать.
27. Я понимаю красоту математических формул.
28. Мне легко говорить перед любой аудиторией.
29. Я люблю посещать выставки, спектакли, концерты.
30. Я сомневаюсь даже в том, что для других очевидно.
31. Я люблю заниматься рукоделием, что-то мастерить.
32. Мне интересно было бы расшифровать древние тайнописи.
33. Я легко усваиваю грамматические конструкции языка.
34. Я согласен с утверждением, что красота спасет мир.
35. Не люблю ходить одним и тем же путем.
36. Истинно только то, что можно потрогать руками.
37. Я легко запоминаю формулы, символы, условные обозначения.
38. Друзья любят слушать, когда я им что-то рассказываю.
39. Я легко могу представить в образах содержание рассказа или фильма.
40. Я не могу успокоиться, пока не доведу свою работу до совершенства.

Подсчитайте количество плюсов в каждой из пяти строк (см. «Опросник типа мышления» в приложении 1) и запишите полученное число. Каждая строка соответствует определенному типу мышления. Количество баллов в каждой строке указывает на уровень развития данного типа мышления (0–2 — низкий, 3–5 — средний, 6–8 — высокий).

1. *Предметно-действенное мышление (П-Д)* свойственно людям дела. Про них обычно говорят: «Золотые руки!» Они лучше усваивают информацию через движения. Обычно они обладают хорошей координацией движений. Их руками создан весь окружающий нас предметный мир. Они водят машины, стоят у станков, собирают компьютеры. Без них невозможно реализовать самую блестящую идею. Этим мышлением обладают и многие выдающиеся спортсмены, танцоры.

2. *Абстрактно-символическим мышлением (А-С)* обладают многие люди науки — физики, математики, экономисты, программисты, аналитики. Люди с таким типом

мышления могут усваивать информацию с помощью математических кодов, формул и операций, которые нельзя ни потрогать, ни представить. Благодаря особенностям такого мышления на основе гипотез сделаны многие открытия во всех областях науки.

3. *Словесно-логическое мышление (С-Л)* отличает людей с ярко выраженным вербальным интеллектом (от лат. *verbalis* — словесный). Благодаря развитому словесно-логическому мышлению ученые, преподаватели, переводчики, писатели, филологи, журналисты могут сформулировать свои мысли и донести их до людей. Это умение необходимо руководителям, политикам и общественным деятелям.

4. *Наглядно-образным мышлением (Н-О)* обладают люди с художественным складом ума, которые могут представить и то, что было, и то, что будет, и то, чего никогда не было, — художники, поэты, писатели, режиссеры. Архитектор, конструктор, дизайнер, художник, режиссер должны обладать развитым наглядно-образным мышлением.

5. *Креативность (К)* — это способность мыслить творчески, находить нестандартные решения задачи. Креативностью может обладать человек с любым типом мышления. Это редкое и ничем не заменимое качество, отличающее талантливых и успешных людей в любой сфере деятельности.

## **Занятие 15**

### **Способности общие и специальные**

В чистом виде эти типы мышления встречаются редко. У большинства людей преобладает один или два типа мышления. Для многих профессий необходимо сочетание разных типов мышления, например для психолога. Такое мышление называют синтетическим.

Соотнесите свой ведущий тип мышления с выбранным видом деятельности или профилем обучения. Насколько удачен ваш выбор? Если ваши профессиональные планы не вполне соответствуют типу мышления, подумайте, что легче изменить — планы или тип мышления?

С помощью тестов можно оценить уровень развития некоторых общих способностей. Однако существуют способности, наличие или отсутствие которых может определить только специалист. Это специальные способности — артистические, литературные, математические, лингвистические, музыкальные, — определяющие успешность в конкретных видах деятельности.

*Когда юный Моцарт в семилетнем возрасте давал концерты во Франкфурте-на-Майне, к нему подошел мальчик лет четырнадцати.*

*— Как замечательно ты играешь! Мне никогда так не научиться.*

*— Отчего же? Ты ведь совсем большой. Попробуй, а если не получится, начни писать ноты.*

*— Да я пишу... Стихи...*

*— Это ведь тоже интересно. Писать хорошие стихи, вероятно, еще труднее, чем сочинять музыку.*

*— Отчего же, совсем легко. Ты попробуй...*

*Собеседником Моцарта оказался Гёте.*

Если у человека есть способности, например литературные или музыкальные, это не значит, что он может расслабиться и ждать, когда к нему придет слава. Человек, имеющий от природы более скромные способности, может догнать и обогнать баловня природы благодаря упорным занятиям. Спортсмен с богатырским здоровьем и молниеносной реакцией проиграет слабому сопернику, если будет пропускать тренировки и нарушать спортивный режим. Многие щедро одаренные от природы спортсмены, артисты, писатели бесславно закончили свой земной путь, потому что остановились в профессиональном развитии, переоценив свои способности.

По наличию способностей обычно судят о профессиональной пригодности человека.

Требования профессии называют еще профессионально важными качествами.

Работа врача, учителя, продавца требует от человека доброжелательности, отзывчивости, умения контролировать свои эмоции. Для диспетчера или оператора профессионально важными качествами являются хорошее внимание, умение работать

с разнородной информацией и оперативно принимать решение. Оперативный работник, сотрудник МЧС, пожарный должны быть эмоционально устойчивыми и хладнокровными, обладать мгновенной реакцией, силой и выносливостью. Недостаток этих качеств может стоить им здоровья или жизни.

Как быть, если у человека нет всех способностей, необходимых для избранной профессии? В этом случае возможны два пути: или изменить выбор, или компенсировать недостающие или слабовыраженные способности полезными привычками и эффективными приемами организации труда. Забывчивость можно компенсировать систематическим ведением различных записей, медлительность — тщательностью выполнения работы, слабость пространственного и образного мышления — использованием макетов и наглядных пособий.

Но есть универсальные качества, например порядочность и ответственность, которые ничем нельзя компенсировать. Непорядочный или безответственный человек на своем рабочем месте способен создать много проблем, и чем выше его должность, тем он опаснее для окружающих.

В подростковом возрасте идет интенсивное развитие общих и специальных способностей. В этом возрасте активно формируются и развиваются межличностные коммуникативные способности, включающие умение вступать в контакт с людьми, добиваться их расположения и взаимопонимания, достигать поставленных целей. Именно сейчас вам необходимо правильно оценить свои возможности, чтобы соотнести их с требованиями будущей профессии.

Ясность, гибкость, оригинальность и острота мышления, настойчивость, дисциплинированность, уверенность и самообладание формируются и развиваются только в молодом возрасте. Наличие этих качеств и обеспечивает способность к труду. Примерно половина людей, стоящих перед выбором профессии, собирается управлять другими людьми или финансами и планирует стать менеджером, предпринимателем или просто руководителем, хотя только 5–7% населения имеет необходимые склонности и способности к такого рода деятельности.

Высший уровень профессиональной пригодности называют призванием. Это не только абсолютное совпадение требований профессии и личностных, физиологических, интеллектуальных особенностей человека, но и ярко выраженный интерес к этому виду деятельности, граничащий с любовью.

*Находясь на гастролях в Риге, Леонид Утесов зашел к местному портному.*

*— Мне нужно два костюма. Только быстро, по-стахановски, чтобы первый был готов через неделю!*

*— Я ваших стахановских методов не знаю, — отвечал портной, — приходите через три дня и забирайте оба!*

*Утесов опешил от такой дерзости.*

*— Вы, наверное, не поняли. Мне нужны очень хорошие костюмы. Как тот, который на мне.*

*Портной презрительно осмотрел костюм и спросил:*

*— Кто вам его шил?*

*— Его шил сам Затирка (знаменитый портной), — гордо отвечал артист.*

*— Я не спрашиваю, как его фамилия, я спрашиваю, кто он по профессии? — парировал портной.*

*Утесов был в восторге от остроумия портного. А через три дня — от новых костюмов.*

Творцов, мастеров своего дела во все времена были единицы, и ценились они на весь золота. Если кому-то кажется, что этот уровень для него недоступен, не стоит опускать руки: во-первых, вы только в самом начале профессионального пути, во-вторых, вы еще не знаете, на что вы способны, а в-третьих, выдающихся успехов эти люди добились тоже не сразу.

Обычный человек использует только 10% своих физических и умственных способностей. Разница между той долей способностей, которую он использует, и той, которая действительно имеется в его распоряжении, — это разница между тем, что он

есть, и тем, кем он может быть.

### **Притча «Раковины и Орлы»**

Бог создал человека и спросил его, кем он хочет быть.

На что человек, так как он был нормальный человек, сказал, - «Ну я не знаю, что именно вы имеете в виду, я должен все обдумать, посоветоваться, я не могу вот так сгоряча и вообще, нельзя вот так сразу с нами, с людьми».

После чего бог взял его за руку и повел к морю. Подведя его на берег, бог указал ему на раковины, лежащие на дне морском, и сказал, - «Если хочешь, ты можешь выбрать себе жизнь раковины – ты будешь находиться на самом дне, среди миллионов таких же, как ты, и едой твоей будет только то, что занесет тебе течение. День твой сегодняшний будет похож на вчерашний, и вся твоя жизнь пройдет без риска и потрясений. Ни победы, ни поражения не будут волновать тебя. Все время ты будешь лежать на дне, лишь открывая и закрывая створки. И так с утра до вечера: открыть, закрыть, открыть, закрыть, закрыть, закрыть».

Показав человеку жизнь раковины, бог повел человека в горы. И там высоко в горах указал ему на гнездо орла.

- Но если хочешь, ты можешь выбрать себе эту жизнь. Ты сможешь парить так высоко как захочешь, ты сможешь жить, так как захочешь, ты сможешь достигать самых высоких вершин и на вершинах этих ты встретишь лишь немногих таких же, как ты. Ты сам будешь определять, куда и как тебе лететь и ценой всему этому будет то, что ничто и никогда не достанется тебе просто так. Ты можешь выбрать эту жизнь, если хочешь. И с тех пор появились на свете люди, часть из которых выбирали жизнь раковины и немногие, которые выбирали жизнь орла... Осознайте, кем Вы хотите быть!

### **Пословицы и поговорки о труде**

Он на этом собаку съел.

Хочешь есть калачи, так не сиди на печи.

Каков строитель, такова и обитель.

Кто к чему родится, тот к тому и пригодится.

Крой да песни пой; шить станешь-наплачешься.

На одном месте лежа и камень мохом обрастает.

Своя воля страшной неволи.

Не боги и горшки обжигают.

Хорошо информированный человек стоит двух.

## Занятие 16

### Ошибки в выборе профессии

*Противник, вскрывающий ваши ошибки,  
полезнее для вас, чем друг,  
желающий их скрыть.*

*Леонардо да Винчи*

*Ведущий.* Уточним значение слова «ошибка». Если ты неровно отрежешь кусок колбасы, то никто не сочтет это ошибкой. Если парикмахер криво подстрижет челку, у него могут быть проблемы с клиенткой. Еще тяжелей будут последствия такой ошибки в работе закройщика. Страшно подумать, если лишнее отрежет хирург.

Что такое ошибка в выборе профессии, чем она вызвана и какова ее цена? Ошибка может быть связана с отсутствием, недостатком или искажением информации. Например, человек имеет смутное представление о своих способностях. Иногда заниженное, чаще завышенное. Так же мало молодые люди информированы о содержании будущей профессии: «знал бы, что ждет космонавтов, лучше бы в рабочие пошел!»

Младшие школьники хотят быть учителями, врачами, инженерами, воспитателями, милиционерами, продавцами, космонавтами, пограничниками, сварщиками, летчиками. Кем вы хотели стать в детстве?

В старших классах предпочтения меняются: круг выбираемых профессий сужается до трех-пяти, о содержании которых знают понаслышке. Не последнюю роль в искажении выбора играют взрослые, формируя у детей предубеждения против некоторых профессий.

Кстати, эти предубеждения стали складываться только после революции. Веками Россия славилась своими ремесленниками. Это обеспечивало особый уклад в нашей экономике еще в начале XX века, когда наша продукция с успехом конкурировала на европейском рынке. В предпринимательской среде существовала особая иерархия — иными словами, порядок. Предпринимателем 1-го, высшего ранга считался промышленник, то есть производитель продукции, а за ним шел купец (продавец этой продукции, посредник). Самую низшую ступень занимали процентщики, или ростовщики, — они ничего не производили и ничего не продавали, они наживались на чужих проблемах.

• *Как выглядит эта иерархия в условиях современной российской экономики?*

Одна из самых распространенных ошибок при выборе профессии — выбор из соображений «престижа». Но «престиж» — понятие относительное. Сто лет назад профессия шофера считалась более престижной, чем профессия актера. Что касается моды на профессию, то, как говорил К.С.Станиславский, мода существует только для тех, кто не умеет одеваться сам.

Нередко молодые люди, повинуясь стадному инстинкту, выбирают профессию «за компанию», забывая, что не существует двух одинаковых людей, что выбирается образ жизни на долгие годы, а не компания для пикника.

У каждого из вас есть любимые учителя, которые любят и знают свой предмет. Такие люди передают не только знания, но и свое отношение к предмету. Как ни странно, в этом случае вы тоже рискуете ошибиться в выборе профессии, если отождествите интерес к преподавателю и его предмету со своей будущей профессией. Школьные годы пройдут, любимого учителя рядом уже не будет, а дело, которое виделось таким привлекательным, может оказаться чужим и неудобным, как одежда с чужого плеча.

Нередко интерес к профессии вспыхивает под влиянием прочитанной книги или увиденного фильма. Сделаем краткий экскурс в историю кино, чтобы увидеть, как оно влияло на выбор профессии целых поколений.

Сороковой год. На экраны выходит фильм «Светлый путь». В главной роли — Любовь Орлова. Вживаясь в образ, актрисе пришлось три месяца осваивать премудрости ткацкого дела на Глуховском комбинате. Тысячи девчонок ринулись в легкую промышленность, подражая любимой актрисе. Их ждало разочарование — оказалось, что работа в цехе совсем не похожа на киношную сказку. Но зато легкая промышленность была на долгие годы обеспечена рабочей силой.

Потом будут фильмы о строителях, физиках, офицерах — строительные площадки, лаборатории и казармы пополнятся молодыми и доверчивыми людьми, выбравшими профессию после просмотра фильма.

В начале девяностых годов резко повысился конкурс в медицинские институты — это прошли сериалы «Доктор Куин — женщина-врач» и «Скорая помощь». Благодаря сериалам «Менты», «Каменская», «Улицы разбитых фонарей» увеличилось число подростков, мечтающих работать в правоохранительных органах. Насмотревшись «Дальнобойщиков», даже некоторые девушки захотели стать водителями грузовых машин. «Агент национальной безопасности», «Адвокат», «Риелтор» — продолжите этот список сами.

Люди, подверженные чужому влиянию, не имеющие своих взглядов, чаще, чем нужно, следуют чужим советам. На них влияет всё: телесериалы, советы случайных людей, мода. Конечно, ошибка в выборе профессии — не фатальна. Многие известные люди отмечали роль случая в выборе жизненного пути и вероятность иных вариантов. Выдающийся окулист В.П. Филатов мог стать известным художником, а профессию врача выбрал потому, что она показалась ему более нужной людям. Кто такой А.П. Бородин: выдающийся музыкант или химик? «Если бы мне иметь сто жизней, они не насытили бы всей жажды познания, которая сжигает меня», — писал В.Я. Брюсов, ученый и поэт.

...Юная англичанка по имени Маргарет решила стать химиком, закончила Оксфордский университет и даже устроилась на завод по изготовлению пластмасс. Но вскоре поняла, что ошиблась в выборе профессии, и круто изменила свою жизнь. Не став великим химиком, Маргарет Тэтчер стала великим политиком. Уместно воспользоваться ее советом: «Припомните, какой день принес вам наибольшее удовлетворение. Не тот, что вы провели в праздности и безделье, а тот, когда на вас навалилась гора дел, — и вы с ними справились».

*...Я хотел быть военным моряком, и мне удавалось до окончания средней школы прочитать почти все, что было написано о военных моряках русского флота. Казалось, поступая в военно-морское училище в г. Владивостоке, я поступаю в точном соответствии с велением моей природы. А на самом деле это было компенсаторным стремлением заменить те недостатки характера, которые были свойственны мне: нерешительность, недостаток уверенности в отношениях с другими и стремление к подчинению авторитетам. Когда же я был отчислен с третьего курса по состоянию здоровья, то, несмотря на тайное чувство освобождения от тягот военной службы, я пережил это как личное несчастье. Теперь же я уверен в том, что если бы этого не случилось, не заболел я, то наш флот приобрел бы плохого офицера...*

*Если мы думаем, что все проблемы можем решать с помощью психолога, то мы добросовестно заблуждаемся... Каждый сам выбирает свою профессию и сам должен ошибаться, чтобы понять свои ошибки. Никто не в состоянии решить вместо нас эту проблему, ни психологи, ни родители... (Орлов Ю.М. Самопознание и самовоспитание характера. — М., 1991).*

### **Притча «Карандаш»**

Малыш смотрит, как бабушка пишет письмо, и спрашивает:

— Ты пишешь о том, что происходило с нами? А может, ты пишешь обо мне?

Бабушка перестает писать, улыбается и говорит внуку:

— Ты угадал, я пишу о тебе. Но важнее не то, что я пишу, а то, чем я пишу. Я хотела бы, чтобы ты, когда вырастешь, стал таким, как этот карандаш...

Малыш смотрит на карандаш с любопытством, но не замечает ничего особенного.

— Он точно такой же, как все карандаши, которые я видел!

— Все зависит от того, как смотреть на вещи. Этот карандаш обладает пятью качествами, которые необходимы тебе, если ты хочешь прожить жизнь в ладу со всем миром.

Во-первых: ты можешь быть гением, но никогда не должен забывать о существовании Направляющей Руки. Мы называем это Призванием. Постарайся выявить свое Призвание и следовать ему.

Во-вторых: чтобы писать, мне приходится затачивать карандаш. Эта операция немного болезненна для него, но зато после этого карандаш пишет более тонко. Следовательно, умей терпеть боль, помня, что она облагораживает тебя.

В-третьих: если пользоваться карандашом, всегда можно стереть резинкой то, что считаешь ошибочным. Запомни, что исправлять себя — не всегда плохо. Часто это единственный способ удержаться на верном пути.

В-четвёртых: в карандаше значение имеет не дерево, из которого он сделан и не его форма, а графит, находящийся внутри. Поэтому всегда думай о том, что происходит внутри тебя.

И наконец, в-пятых: карандаш всегда оставляет за собой след. Так же и ты оставляешь после себя следы своими поступками и поэтому обдумывай каждый свой шаг.

## **Занятие 17**

### **Игра «Оптимисты и скептики»**

Каждая профессия имеет свои плюсы и минусы. Проанализируем профессии, записав в одну колонку их достоинства, а в другую — их недостатки.

*Примечание.* Это задание ребята могут выполнять индивидуально или в командах у доски, разделенной на две части. Необходимо затронуть следующие вопросы: какое значение имеет эта профессия для общества? Какой труд в ней используется? Имеет ли профессия медицинские противопоказания? Какими качествами должен обладать профессионал? За каждую обоснованную характеристику команда получает один балл. Выигрывает команда, набравшая больше баллов.

Можно распределить любые три профессии по рядам, а «оптимистов» и «скептиков» — по вариантам. Ребята работают самостоятельно в течение 6–8 минут, а затем по очереди называют характеристики. В этом случае ученики, предложившие большее число аргументированных характеристик, поощряются оценкой. В заключение можно обратиться к ребятам с вопросами: «Кто из вас хотел бы выбрать эту профессию? Чем она вас привлекает? Может ли одна и та же характеристика быть для одних людей преимуществом, а для других — недостатком? Изменилось ли ваше представление о профессиях, которые вы анализировали?»

*А.П. Чехов так пишет о своих героях: «Бездарный ученый, тупица, прослужил 24 года, не сделав ничего хорошего, дав миру десятки таких же бездарных ученых, как он сам. Тайно по ночам он переплетает книги — это его истинное призвание... К нему ходит переплетчик, любитель учености. Тайно по ночам занимается наукой».*

Что вы можете сказать об этих людях? Счастливы ли они в своей профессиональной деятельности? Какой



выход они нашли из сложившейся ситуации? Хотели бы вы быть похожими на этих людей? Задайте вопрос родителям, довольны ли они своей профессией? Человек за свою жизнь может не один раз поменять профессию, потому что меняется он сам, меняется рынок труда — одни профессии уходят, появляются новые. Главное — любить то, чем ты занимаешься.

#### **Притча «Два волка»**

Когда-то давно старый индеец открыл своему внуку одну жизненную истину.

- В каждом человеке идет борьба, очень похожая на борьбу двух волков. Один волк представляет зло — зависть, ревность, сожаление, эгоизм, амбиции, ложь... Другой волк представляет добро - мир, любовь, надежду, истину, доброту, верность...

Маленький индеец, тронутый до глубины души словами деда, на несколько мгновений задумался, а потом спросил:

- А какой волк в конце побеждает?

Старый индеец едва заметно улыбнулся и ответил: - Всегда побеждает тот волк, которого ты кормишь.

## **ЗАНЯТИЕ 18**

### **Современный рынок труда**

*Если ты ничего не можешь, ты ничего не должен хотеть. Сенека*

**Ведущий.** Предположим, городу нужны девяносто девять сантехников и один юрист. Однако из ста выпускников школ города девяносто девять планируют стать юристами и только один сантехником. Возможны следующие варианты: «лишние» юристы переквалифицируются в сантехников, или уедут в другие города, где есть потребность в их услугах, или умрут голодной смертью, сидя по уши в нечистотах. Не думаю, что кто-нибудь из них мечтал о таком финале, выбирая профессию из соображений престижа, а не по требованиям рынка труда.

Рынок труда, или рынок рабочей силы, — это система социально-экономических взаимоотношений между работодателями и теми, кто ищет работу. В этом смысле человека, ищущего работу, можно считать продавцом, потому что он предлагает себя как профессионала тому, кто готов платить за его работу. Работодателя в этой ситуации можно рассматривать как покупателя, выбирающего подходящего специалиста для ведения производственной, коммерческой или иной деятельности. Эти отношения равноправны, хотя каждая сторона преследует свои цели. Если цели совпадают, то есть работа устраивает специалиста, а специалист — работодателя, в результате выигрывают обе стороны.

Нередко возникает конфликт интересов: специалист предъявляет особые требования к условиям и оплате труда (например, требует бесплатного обеда и личного шофера, может работать только через день и т.п.). Если этот специалист уникален и незаменим, работодатель может согласиться на все эти условия в расчете на то, что затраты окупятся. Если же специалист не представляет особой ценности, то ему придется снизить уровень притязаний, отказавшись для начала хотя бы от бесплатного обеда. Иначе он рискует остаться без работы.

Работодатель проявляет нереалистичный уровень притязаний, когда требует от своих работников усилий, несопоставимых с заработной платой.

Классический пример такого работодателя показал А.С. Пушкин в «Сказке о попе и о его работнике Балде»:

*Нужен мне работник —*

*Конюх, повар и плотник.*

*Да где найти такого,*

*Работника не слишком дорогого?*

Как вы помните, дешевый работник обошелся работодателю очень дорого.

В наше время права и обязанности сторон регулируются трудовым соглашением или контрактом — документами, в которых оговариваются условия и оплата труда, а также должностной инструкцией. Работодатель не вправе требовать от специалиста работы, выходящей за рамки его служебных обязанностей.

Рынок труда развивается по тем же законам, что и рынок товаров и услуг. Здесь действует закон спроса и предложения, формируя цены на особый товар — рабочую силу. Эта цена называется заработной платой. Заработная плата — это денежное вознаграждение работника за выполнение своих обязанностей.

Заработная плата начисляется в соответствии с занимаемой должностью и зависит от квалификации специалиста, которая складывается из уровня профессиональной подготовки, опыта работы, личностных и профессионально важных качеств. На ее размер влияют интенсивность, продолжительность и условия труда.

Чем больше специалистов определенной квалификации на рынке рабочей силы, тем ниже их цена. Эта ситуация выгодна работодателям: во-первых, есть выбор, во-вторых, можно сэкономить на зарплате. Результатом превышения предложения над спросом является безработица.

Ситуация, при которой специалистов меньше, чем требуется на рынке труда, выгодна этим специалистам, потому что они могут диктовать работодателям свои условия. Однако дефицит специалистов негативно скажется на экономике в целом. В результате пострадают все.

Идеальный вариант — число специалистов, предлагающих свои услуги, равно числу требуемых специалистов. Такая ситуация называется рыночным равновесием.

Очевидно, что существуют массовые профессии, требующие большого количества специалистов. Потребность в жилище, питании, одежде не оставит без работы строителей, технологов и производителей изделий и продуктов питания. Пока есть болезни, нужны врачи. Пока есть дети, нужны учителя. Пока есть преступность, нужны правоохранительные органы. Сейчас в России активно формируется рынок услуг, который через несколько лет может дать пять миллионов рабочих мест.

Особую категорию специалистов составляют ученые, изобретатели, люди искусства, представители редких профессий, например: реставратор, летчик-космонавт, криптограф, дегустатор, ювелир, переводчик, психолог. Это — «штучный» товар. Если в эту «нишу» устремляется большое количество людей, возникает конкуренция — неизбежное следствие рыночных отношений. Синонимы слова «конкуренция» — соревнование, соперничество. Конкурентоспособность — это соответствие качества предлагаемой рабочей силы требованиям работодателя. Если человек никогда не занимался спортом, выходить на старт марафонской дистанции наравне с опытными спортсменами не только неразумно, но и опасно. Ваши ресурсы на рынке труда — это ваше профессиональное образование и опыт работы, трудовая мотивация и личностные качества (ответственность, работоспособность, способность к профессиональному и личностному росту).

Современный рынок труда намного сложнее, чем несколько лет назад, а требования к профессионалу жестче. Если раньше в самой «рыночной» сфере — торговле — один человек при наличии образования и опыта мог выполнять почти весь цикл работ, то теперь требуются специалисты, отвечающие за узкий участок работы. Так, профессия менеджера сейчас имеет массу разновидностей: менеджер по закупкам, менеджер по продажам, менеджер по сбыту, менеджер по продвижению, бренд-менеджер, менеджер по работе с клиентами, менеджер по маркетингу, менеджер по рекламе. Поэтому за фразой «я хочу стать менеджером» чаще всего стоит поверхностное знание предмета выбора профессии и ситуации на рынке труда. По данным многолетних социологических опросов, российские выпускники из года в год выбирают одни и те же профессии: программист, юрист, менеджер, экономист, бухгалтер, автослесарь, дизайнер, парикмахер, повар-кондитер, психолог.

*Московский педагог З. Гельман еще пятнадцать лет назад заметил, как поразительно отличаются ответы зарубежных школьников на вопрос «Кем ты хочешь стать?» от ответов наших ребят. Никто из юных англичан, венгров, чехов, финнов или шведов не видел себя в будущем космонавтами, пианистами, актерами, писателями, да и тех, кто мечтал о карьере адвоката, врача, инженера или какой-либо другой профессии, требующей высшего образования, набиралось совсем немного. Зарубежные школьники видели свою будущую профессиональную деятельность вполне конкретной: химики-аналитики, инженеры-проектировщики холодильных установок, разработчики компьютерных программ.*

*Наши школьники и их учителя были удивлены, когда огромное большинство их сверстников из-за рубежа выразило желание стать столярами, водителями грузовиков и автокаров, машинистами электропоездов, строителями, медиками, специалистами сельского хозяйства, секретарями, домохозяйками (Выбираем профессию: 100 вопросов и ответов. — Л., 1990).*

**• Кто, по-вашему, более реалистично подходит к вопросу выбора профессии?**

**• В чем заключается этот реализм? Связан ли он с самооценкой ребят?**

Динамичный и непредсказуемый современный рынок труда требует от каждого специалиста не только профессионализма, но и умения ориентироваться в разных сферах деятельности и приспосабливаться к меняющимся условиям. При этом надо критично оценивать заманчивые предложения работы, которыми пестрят страницы газет и журналов, стены и заборы. И большинство людей норовит на себе убедиться в справедливости старой поговорки: «Бесплатный сыр бывает только в мышеловке».

#### **Варианты заманчивых предложений**

**1. «Почтовая пирамида».** «Работа на дому. От 400\$ в неделю. Пришлите конверт с обратным адресом». Смысл мошенничества: вы получаете конверт с двумя-тремя страницами текста, где объясняется, что фирма занимается социальными программами, призванными спасти россиян от безденежья, и с новым предложением — выслать 10 \$ за методические материалы. В лучшем случае вы вообще не дожидаетесь ответа. В худшем — из вас постоянно будут выманивать деньги, пока не втянут в «Программу почтовой работы», суть которой в том, что теперь вы сами должны ловить простаков, давая объявления в газетах и рассылая им письма.

**2. «Сизифов труд».** «Работа на дому. Сортировка (шариковых ручек, разноцветных пластмассовых гранул, камней из желчных пузырей и т.п.)»

Для начала за «ценное импортное сырье» обычно предлагается внести приличный залог. Дальнейшие события развиваются по одному из двух сценариев. Первый — быстренько собрав деньги, фирма исчезает, оставляя вам в утешение кучу разного хлама. Второй вариант — фирма никуда не девается, но денег за свой сизифов труд вы не получаете, поскольку ваша продукция не соответствует «критериям качества», установленным работодателем. Покорпев два-три месяца над выращиванием на дому грибов или плесени, вы убеждаетесь: выполнить требования фирмы попросту невозможно, как и вернуть назад залог: вы своей рукой подписали договор, где подробно прописаны все условия.

**3. «Домашний офис».** «Солидной фирме требуются менеджеры на дому. Зарплата — от 500 \$. Фирма обеспечивает сотрудников оргтехникой».

«Фирма» устанавливает на ваш домашний телефон автоответчик. Собственно, он и будет выполнять всю нужную работу, то есть обещать таким же простакам помощь в трудоустройстве и записывать их координаты. От вас же требуется только залог в 150 долларов. Через некоторое время появляется представитель «фирмы», забирает кассету и обещает, что деньги за аренду вашего телефона принесет в следующий раз. Однако следующего раза не будет, а при попытке продать автоответчик выясняется, что красная цена ему — 20 долларов.

**4. «Испытательный срок».** «Работа. После испытательного срока — 700\$». Вы, не покладая рук, работаете в офисе или торговом зале, высунув язык мотааетесь по городу, расклеивая объявления и развозя какие-то товары. Вы работаете так, как в жизни никогда не работали, в надежде, что ваше усердие будет замечено. Через два-три месяца вас просят больше не приходить на работу, не удаивая объяснения. Испытательный срок закончился. Надо уступить место другим любителям бескорыстного труда.

Найдите в газетах и журналах сомнительные объявления о приеме на работу. Вас должны насторожить следующие моменты: обещание высокой зарплаты; отсутствие требований к образованию и опыту работы; неохотность денежных вложений. Позвоните по указанным телефонам и уточните требования к кандидату, характер работы, условия труда, уровень заработной платы. Наклейте в тетрадь несколько объявлений, проанализировав их и записав рядом свои выводы

- «Работа на дому. От 400\$ в неделю. Пришлите конверт с обратным адресом».

- «Работа на дому. Сортировка (шариковых ручек, разноцветных пластмассовых гранул, камней из желчных пузырей и т.п.)»

- «Солидной фирме требуются менеджеры на дому. Зарплата — от 500 \$. Фирма обеспечивает сотрудников оргтехникой».

- «Работа. После испытательного срока — 700\$».

#### **Притча «Замечайте только хорошее!»**

Один старый и очень мудрый китайский человек сказал своему другу:

- Рассмотрю комнату, в которой мы находимся лучше, и постарайся запомнить вещи коричневого цвета.

- В комнате было много чего коричневого, и друг быстро справился с этой задачей. Но мудрый китаец ему задал следующий вопрос:

- Закрой-ка глаза свои и перечисли все вещи... синего цвета! - Друг растерялся и возмутился: «Я ничего синего не заметил, ведь я запоминал по твоей указке только вещи коричневого цвета!»

На что мудрый человек ответил ему: «Открой глаза, осмотри — ведь в комнате очень много вещей синего цвета». И это было чистой правдой. Тогда мудрый китаец продолжил: «Этим примером, я хотел тебе показать правду жизни: если ты ищешь в комнате вещи только коричневого цвета, а в жизни — только плохое, то ты и будешь видеть только их, замечать исключительно их, и только они будут тебе запоминаться и участвовать в твоей жизни.

Запомни: если ты ищешь, плохое, то ты обязательно его найдешь и никогда не заметишь ничего хорошего. Поэтому если всю жизнь ты будешь ждать и морально готовиться к худшему — то оно обязательно произойдет с тобой, ты никогда не будешь разочарован в своих страхах и опасениях, но всегда будешь находить им новые и новые подтверждения. Но если ты будешь надеяться и готовиться к лучшему, то ты не будешь притягивать плохое в свою жизнь, а просто рискуешь всего лишь иногда быть разочарованным — жизнь невозможна без разочарований.

Ожидая худшее, ты упускаешь из жизни все то хорошее, что в ней на самом деле есть. Если ожидаешь плохого, то ты его и получаешь. И наоборот. Можно приобрести такую силу духа, благодаря которой любая стрессовая, критическая ситуация в жизни будет иметь и положительные стороны».

## **Занятие 19**

### **Пути получения профессии – 1**

*Образование — это то, что большинство получает, многие передают и лишь немногие имеют.*

#### **К. Краус**

Выбор способа получения профессии в первую очередь зависит от характера самой профессии. Как ни странно, до сих пор встречаются молодые люди, убежденные, что профессия экономиста, психолога, врача не требует высшего образования. Возможно, свою роль играют посулы многих учебных заведений, которые за смехотворно короткий срок обещают оделить вас дипломом университета или академии, да еще международной. Кто из вас хочет попасть под нож хирурга, учившегося заочно, по ускоренной программе, да еще сдававшего экзамены за деньги? А жить в доме, спроектированном архитектором-недоучкой?

Прежде чем рассмотреть пути получения профессионального образования, уточним выбор с помощью «Анкеты профессионального выбора».

#### **«Анкета профессионального выбора»**

Рассмотрите предложенные варианты предметов труда и видов деятельности и отметьте самые

привлекательные для себя (1–2 варианта).

**1. Какой предмет труда тебя привлекает?**

- 1) Человек (дети и взрослые, ученики и студенты, клиенты и пациенты, покупатели и пассажиры, зрители и читатели, сотрудники и т.д.)
- 2) Информация (тексты, формулы, схемы, коды, чертежи, иностранные языки, языки программирования)
- 3) Финансы (деньги, акции, фонды, лимиты, кредиты)
- 4) Техника (механизмы, станки, здания, конструкции приборы, машины)
- 5) Искусство (литература, музыка, театр, кино, балет, живопись и т.д.)
- 6) Животные и растения (дикие, домашние, декоративные и т.д.)
- 7) Изделия и продукты (металл, ткани, мех, кожа, дерево, камень, лекарства, хлеб, мясо, молоко, плоды, овощи, фрукты и т.д.)
- 8) Природные ресурсы (земли, леса, горы, водоемы, месторождения и т.д.)

**2. Какой вид деятельности тебя привлекает?**

- 1) Управление (руководство чьей-то деятельностью)
- 2) Обслуживание (оказание различных услуг)
- 3) Образование (воспитание, обучение, формирование личности)
- 4) Оздоровление (профилактика и лечение)
- 5) Конструирование (проектирование деталей и объектов)
- 6) Исследование (научное изучение чего-либо или кого-либо)
- 7) Защита (охрана от враждебных действий)
- 8) Контроль (проверка и наблюдение)

Выбранные вами предмет труда и вид деятельности — это те параметры, которые помогут уточнить направление, в котором следует искать будущую профессию.

Рассмотрите «Матрицу профессионального выбора» (см. приложение 2). В ее клетках на пересечении предмета труда и вида деятельности указаны направления и специализация высшего профессионального образования.

Почему бы просто не написать в клетках названия профессий?

Во-первых, только перечисление всех профессий заняло бы несколько томов. Поиск профессии по направлениям сужает поле выбора. Направления можно сравнить с ветвями, на которых висят грозди ягод — группы профессий.

Во-вторых, в учебных заведениях принято готовить специалистов не по конкретной профессии, а по направлению или специализации.

Например, вы хотите быть врачом. Профессия одна, а специальностей много — терапевт, хирург, рентгенолог, врач скорой помощи, нарколог, кардиолог и др., — вспомните таблички на дверях кабинетов в поликлинике. Школьный учитель — профессия. Учитель русского языка, математики, физики, истории, информатики — это специальность. Всех этих специалистов могут готовить в одном институте, но на разных факультетах.

В-третьих, ваши знания о будущей профессии пока умозрительны, то есть оторваны от жизни. Даже если родители или знакомые много рассказывают вам о своей профессии, вы не можете «влезть в их шкуру», почувствовать профессию изнутри. Знакомство с направлениями профессиональной деятельности дает возможность увидеть сходство и различие профессий одной группы, понять, что вам ближе.

## МАТРИЦА ПРОФЕССИОНАЛЬНОГО ВЫБОРА

	ЧЕЛОВЕК	ИНФОРМАЦИЯ	ФИНАНСЫ	ТЕХНИКА	ИСКУССТВО	ЖИВОТНЫЕ И РАСТЕНИЯ	ИЗДЕЛИЯ И ПРОДУКТЫ	ПРИРОДНЫЕ РЕСУРСЫ
<b>УПРАВЛЕНИЕ</b>	<ul style="list-style-type: none"> <li>Государственное и муниципальное управление</li> <li>Маркетинг</li> <li>Менеджмент организации</li> <li>Управление персоналом</li> <li>Политология</li> </ul>	<ul style="list-style-type: none"> <li>Информационный менеджмент</li> <li>Маркетинг</li> <li>Связи с общественностью</li> <li>Обеспечение администрирование информационных систем</li> </ul>	<ul style="list-style-type: none"> <li>Экономика труда</li> <li>Мировая экономика</li> <li>Экономика</li> <li>Национальная экономика</li> </ul>	<ul style="list-style-type: none"> <li>Системный анализ и управление</li> <li>Системы управления движением и навигация</li> <li>Автоматизация и управление</li> </ul>	<ul style="list-style-type: none"> <li>Режиссура</li> <li>Диржирование</li> <li>Продюсирование</li> </ul>	<ul style="list-style-type: none"> <li>Агроинженерия</li> <li>Агрономия</li> <li>Экономика и управление в отраслях агропродовольственного комплекса</li> </ul>	<ul style="list-style-type: none"> <li>Автоматизированные технологии и производства</li> <li>Технология и производство</li> <li>Технология полиграфического производства</li> </ul>	<ul style="list-style-type: none"> <li>Экономика и управление территориями</li> <li>Регионоведение</li> </ul>
<b>ОБСЛУЖИВАНИЕ</b>	<ul style="list-style-type: none"> <li>Социальная работа</li> <li>Коммерция</li> <li>Сервис</li> <li>Социально-культурный сервис</li> <li>Педагогика</li> <li>Дошкольная педагогика и психология образования</li> <li>Социальная педагогика</li> <li>Лечебное дело</li> <li>Физическая культура и спорт</li> <li>Туризм</li> <li>Специальная педагогика и психология</li> <li>Генетика</li> <li>Биофизика</li> <li>Биохимия</li> </ul>	<ul style="list-style-type: none"> <li>Журналистика</li> <li>Лингвистика</li> <li>Филология</li> <li>Книжное дело</li> <li>Библиотечно-информационные ресурсы</li> <li>Теория и методика преподавания</li> <li>Телекоммуникации</li> <li>Компьютерные науки</li> <li>Информационные технологии</li> <li>Математическое обеспечение и администрирование информационных систем</li> </ul>	<ul style="list-style-type: none"> <li>Математические методы в экономике</li> <li>Экономическая теория</li> <li>Социально-экономическое образование</li> <li>Антикризисное управление</li> </ul>	<ul style="list-style-type: none"> <li>Эксплуатация транспорта и транспортного оборудования</li> <li>Технологическое образование</li> <li>Физико-математическое образование</li> <li>Биомедицинская инженерия</li> <li>Медицинская кибернетика</li> <li>Биомедицинская техника</li> </ul>	<ul style="list-style-type: none"> <li>Художественного оформления спектакля</li> <li>Кинооператорство</li> <li>Звукорежиссура</li> <li>Педагогика балета</li> <li>Художественное образование</li> <li>Реставрация и реконструкция архитектурного наследия</li> </ul>	<ul style="list-style-type: none"> <li>Зоотехния</li> <li>Агрохимия и агропочвоведение</li> <li>Агрономия</li> <li>Биология</li> <li>Зоология</li> <li>Ботаника</li> <li>Микробиология</li> <li>Ветеринария</li> <li>Защита растений</li> </ul>	<ul style="list-style-type: none"> <li>Технология и дизайн упаковочного производства</li> <li>Технология материалов и покрытий</li> <li>Пищевая инженерия</li> <li>Стандартизация, сертификация и метрология</li> <li>Ветеринарно-санитарная экспертиза</li> <li>Логистика</li> <li>Проектирование изделий текстильной и легкой промышленности</li> <li>Технология хозяйственных культур</li> <li>Лесное хозяйство и ландшафтное строительство</li> </ul>	<ul style="list-style-type: none"> <li>Картография</li> <li>Мелиорация и рекультивация земель</li> <li>Геология</li> <li>География</li> <li>Геодезия</li> <li>Океанография</li> <li>Геоэкология</li> <li>Мелиорация и рекультивация земель</li> </ul>
<b>ОБРАЗОВАНИЕ</b>	<ul style="list-style-type: none"> <li>Социальная антропология</li> <li>Психология</li> <li>Физиология</li> <li>Социология</li> <li>Философия</li> <li>Культурология</li> <li>Криминалистика</li> <li>Юриспруденция</li> <li>Безопасность жизнедеятельности</li> <li>Пожарная безопасность</li> <li>Защита в чрезвычайных ситуациях</li> <li>Юриспруденция</li> <li>Стандартизация, сертификация и метрология</li> </ul>	<ul style="list-style-type: none"> <li>Прикладная информатика</li> <li>Историко-архивоведение</li> <li>Лингвистика</li> <li>Филология</li> <li>Криптография</li> <li>Компьютерная безопасность</li> <li>Безопасность телекоммуникаций</li> <li>Статистика</li> <li>Редактирование</li> <li>Документоведение</li> </ul>	<ul style="list-style-type: none"> <li>Экономика</li> <li>Математические методы в экономике</li> <li>Финансы и кредит</li> <li>Техническая физика</li> <li>Математика</li> <li>Механика</li> <li>Радиофизика</li> <li>Информатика и вычислительная техника</li> <li>Нанотехнологии</li> <li>Оружие и системы вооружения</li> <li>Пожарная безопасность</li> <li>Испытания и эксплуатация техники</li> <li>Бухгалтерский учет</li> <li>Анализ и аудит</li> <li>Налоги и налогообложение</li> </ul>	<ul style="list-style-type: none"> <li>Архитектура</li> <li>Строительство</li> <li>Приобретение и транспортное строительство</li> <li>Прикладная механика</li> <li>Металлургия</li> <li>Машиностроение</li> <li>Радиоэлектроника</li> <li>Техническая физика</li> <li>Математика</li> <li>Механика</li> <li>Радиофизика</li> <li>Информатика и вычислительная техника</li> <li>Нанотехнологии</li> <li>Оружие и системы вооружения</li> <li>Пожарная безопасность</li> <li>Испытания и эксплуатация техники</li> </ul>	<ul style="list-style-type: none"> <li>Изобразительное искусство</li> <li>Музыкальное искусство</li> <li>Кинескуство</li> <li>Литературное творчество</li> <li>Актерское искусство</li> <li>Дизайн интерьера и архитектурной среды</li> <li>Художественное проектирование изделий</li> <li>Театроведение</li> <li>Искусствоведение</li> <li>Музыковедение</li> <li>Музология</li> <li>Культурология</li> <li>Музейное дело и охрана памятников</li> <li>Реставрация</li> <li>Реконструкция</li> <li>Театроведение</li> <li>Искусствоведение</li> <li>Киноведение</li> <li>Музыковедение</li> <li>Музология</li> </ul>	<ul style="list-style-type: none"> <li>Биотехнология</li> <li>Биоинженерия</li> <li>Биоинформатика</li> <li>Селекция и генетика</li> <li>Сельско-хозяйственных культур</li> <li>Лесное хозяйство и ландшафтное строительство</li> <li>Биология</li> <li>Зоология</li> <li>Ботаника</li> <li>Микробиология</li> <li>Лесное дело</li> <li>Рыбоводство</li> <li>Защита растений</li> <li>Агроэкология</li> <li>Ветеринарно-санитарная экспертиза</li> <li>Управление качеством</li> </ul>	<ul style="list-style-type: none"> <li>Товароведение и экспертиза товаров</li> <li>Ветеринарно-санитарная экспертиза</li> <li>Таможенное дело</li> <li>Стандартизация, сертификация и метрология</li> </ul>	<ul style="list-style-type: none"> <li>Горное дело</li> <li>Теплоэнергетика</li> <li>Нефтегазовое дело</li> <li>Искусствоведение</li> <li>Ландшафтная архитектура</li> <li>Водные ресурсы и водопользование</li> <li>Почвоведение</li> <li>Гидрометеорология</li> <li>Прикладная геология</li> <li>Геодезия</li> <li>Технологии геологической разведки</li> <li>Экология</li> <li>Природопользование</li> <li>Инженерная защита окружающей среды</li> <li>Комплексное использование и охрана окружающей среды</li> <li>Землеустройство и земельный кадастр</li> <li>Гидрометеорология</li> </ul>
<b>ОЗДОРОВЛЕНИЕ</b>								
<b>КОНСТРУИРОВАНИЕ</b>								
<b>ИССЛЕДОВАНИЕ</b>								
<b>ЗАЩИТА</b>								
<b>КОНТРОЛЬ И ОЦЕНКА</b>								

### Занятие 20

#### Пути получения профессии – 2

Зная направление обучения, можно переходить к следующему этапу работы — выбору учебного заведения, где готовят специалистов этого профиля.

Государственный образовательный стандарт РФ предусматривает две системы высшего профессионального образования — подготовка специалистов и подготовка бакалавров. Для подготовки специалистов разработан классификатор специальностей по группам родственных специальностей; для подготовки бакалавров — систематизированный перечень направлений базового высшего профессионального образования по отраслям знаний.

Обе системы равноправны, но между ними есть ряд различий. Специалист получает конкретную квалификацию (учитель, ученый агроном, экономист, инженер и т.п.) и учится 5–5,5 лет. Подготовка бакалавров обеспечивает выпускнику более широкую область профессионального применения, но не дает конкретной квалификации и относится ко второму образовательному уровню, срок обучения на котором — 4 года. Чтобы завершить образование третьим итоговим уровнем, бакалавру необходимо проучиться еще не менее двух лет и получить квалификацию магистра.

Кроме традиционных очной и заочной форм обучения, существуют дистанционная форма обучения и экстернат. Дистанционное образование стало возможным благодаря использованию интернет-технологий. Это целый комплекс программных и педагогических компонентов, предназначенный для передачи знаний на расстоянии. Обучение может быть асинхронным и синхронным. При асинхронном методе студент сам определяет темп получения информации. Синхронное обучение предполагает обучение в режиме реального времени. В него входит:

- работа с базами данных или учебными компакт-дисками в компьютерных классах институтов или дома,
- общение с преподавателем через электронные средства связи,
- отслеживание в реальном времени правильности выполнения заданий.

Дистанционное обучение эффективно в направлениях человеческой деятельности, связанной с разработкой и использованием программного и аппаратного обеспечения естественно-научных дисциплин. Для реализации программ среднего и высшего профессионального образования с использованием дистанционной технологии обучения необходимо, чтобы студент был зачислен на одну из предусмотренных законодательством форм получения образования: очную, вечернюю, заочную или экстернат.

Экстернат в высшем учебном заведении представляет собой государственную аттестацию лиц, самостоятельно изучающих дисциплины в соответствии с программой. Экстерн, успешно прошедший текущую и итоговую государственную аттестацию, получает диплом государственного образца об окончании соответствующего учебного заведения с присвоением соответствующей квалификации и указанием специальности.

Существует такое понятие — «горизонтальная карьера». Это означает не карьерное продвижение

(должностной рост), а профессиональное (профессиональный рост). Представить это можно в виде ступеней: чем выше ступень, тем выше профессиональный уровень. Во всем мире дорожке всего ценятся специалисты, прошедшие всю «лестницу мастерства» — от нижней ступеньки до верхней. Например, медицина. Какой специалист будет цениться выше — поступивший после школы в институт или тот, кто до института учился в медицинском училище? Конечно, второй. Во-первых, он — специалист более широкого профиля, он может то, чего не может обычный врач. Во-вторых, его стремление стать врачом более осознанное, зрелое. Не секрет, что более половины выпускников высших учебных заведений работают не по специальности. Нередко только потому, что выбранная профессия на самом деле выглядит совершенно иначе, чем представлялось на расстоянии. Поэтому, прежде чем штурмовать высшие учебные заведения, подумайте о других формах получения образования — начальном или среднем профессиональном образовании.

### **Среднее специальное образование**

Профессиональное обучение дают не только училища и техникумы, но и курсы, студии, центры. Они обучают «массовым профессиям» — бухгалтер, водитель, швея, официант, пользователь компьютера и др. Обучение на рабочем месте также позволяет получить профессию и трудоустроиться. Способ подготовки мало отличается от дополнительного образования — показ, тренинг, повторение, но требования строже, продолжительность и интенсивность обучения выше.

Специалистов рабочих профессий готовят в училищах. Однако для приобретения квалификации здесь уже необходимы углубленные общие и специальные знания, иной уровень профессионального мышления. В учебном плане таких учебных заведений десятка два предметов, а также курсовые работы, зачеты и экзамены. Уровень их подготовки позволяет осваивать новые виды работы, расти профессионально, следить за новыми технологиями. Специалистов для выполнения более сложной работы, в том числе для управления рабочими коллективами, готовят техникумы, где уровень подготовки, объем и интенсивность самостоятельной работы выше. Сроки обучения в этом случае увеличиваются, а прием проводится по результатам вступительных экзаменов. В дополнение к классно-урочной системе преподавания могут быть лекции, семинары, лабораторные работы. От учащихся техникумов на работе ждут самостоятельности в принятии решений, способности руководить рабочим коллективом.

В настоящее время динамично развивается полиграфия, бытовое обслуживание, строительство, производство товаров и продуктов питания, приборостроение. Спросом на рынке труда пользуются станочники, фрезеровщики, токари высоких разрядов.

### **Высшее образование**

Получить высшее образование в России стало намного легче, чем несколько лет назад. В настоящее время в России существует более тысячи высших учебных заведений и около трех тысяч их филиалов. Правда, уровень обучения в них не всегда соответствует громким названиям.

И все-таки наша государственная система образования остается самой эффективной в мире. Это хорошо понимают за рубежом, поэтому иностранные фирмы устроили настоящую «охоту за головами» лучших студентов. Сейчас в США 50% физиков и химиков и 30% математиков — выходцы из России.

Специалистов с высшим образованием готовят высшие учебные заведения — институты, университеты, академии.

Институты ведут подготовку по массовым профессиям и специальностям (инженеры, врачи, учителя, экономисты, менеджеры, юристы, психологи и др.). Высшее образование предполагает, что специалист способен решать сложные задачи самостоятельно, то есть думать, искать оптимальные решения и ответственно их принимать. Высшее образование позволяет самостоятельно отбирать необходимую информацию, создавать новые технологии, генерировать нестандартные идеи.

Содержание любого высшего образования состоит из трех частей: углубленное общее образование, включающее известные школьные предметы, «основы наук» (математика, физика, химия, графика, технология, литература); общекультурное образование (история культуры, философия, социология, педагогика, информатика); специальное образование (конструирование автомобилей, кардиология, поэзия эпохи Возрождения). Понятно, что набор учебных дисциплин определяется профилем вуза, особенностями специализации. По многим учебным дисциплинам студенты выполняют курсовые работы и проекты, научно-исследовательские работы, проходят практику. Объем и интенсивность самостоятельной работы студента растут от семестра к семестру. Осваивать чужое знание, перерабатывать его, рационально использовать — здесь одного запоминания, выучивания, повторения недостаточно. Необходимо управлять своим образованием.

Завершается высшее образование созданием интеллектуального продукта — дипломных работ или проектов, высокое качество которых наилучшим образом характеризует профессиональную квалификацию. Умный работодатель обязательно спросит о теме дипломной работы.

Университеты готовят научные и научно-педагогические кадры, будущих академиков и профессоров. Университетское образование имеет отличия. Во-первых, студент с младших курсов занимается научной работой. Во-вторых, учебный план в университете более индивидуален. В-третьих, практикуются междисциплинарные курсы, формирующие научное мировоззрение, расширяющие кругозор. Выпускник университета — универсальный специалист.

Творческие вузы (художественные, театральные, литературные, кинематографические, музыкальные)

готовят уникальных специалистов, которыми могут стать далеко не все — нужен талант. Еще до вступительных экзаменов нужно выдержать творческий конкурс: спеть, сыграть, нарисовать, слепить, сочинить, прочесть. Подготовиться к такому конкурсу можно в системе дополнительного образования и самообразования (секции, студии, клубы, центры детского творчества).

Качественное образование дает преимущества на рынке труда в том случае, если оно базируется на профессиональных интересах, склонностях и способностях и подкреплено хотя бы небольшим, но успешным опытом работы.

#### **Притча Как быть счастливым»**

Однажды осел фермера провалился в колодец. Он страшно закричал, призывая на помощь. Прибежал фермер и всплеснул руками: “Как же его оттуда вытащить?”

Тогда хозяин ослика рассудил так: “Осел мой - старый. Ему уже недолго осталось. Я все равно собирался приобрести нового молодого осла. А колодец, все равно - почти высохший. Я давно собирался его закопать и вырыть новый колодец в другом месте. Так почему бы не сделать это сейчас? Заодно и ослика закопаю, чтобы не было слышно запаха разложения”.

Он пригласил всех своих соседей помочь ему закопать колодец. Все дружно взялись за лопаты и принялись забрасывать землю в колодец. Осел сразу же понял к чему идет дело и начал издавать страшный визг. И вдруг, ко всеобщему удивлению, он притих. После нескольких бросков земли фермер решил посмотреть, что там внизу.

Он был изумлен от того, что он увидел там. Каждый кусок земли, падавший на его спину, ослик стряхивал и приминал ногами. Очень скоро ослик показался наверху - и выпрыгнул из колодца!

...В жизни вам будет встречаться много всякой грязи, и каждый раз жизнь будет посылать вам все новую и новую порцию. Всякий раз, когда упадет ком земли, стряхните его и поднимайтесь наверх и только так вы сможете выбраться из колодца.

Каждая из возникающих проблем - это как камень для перехода на ручье. Если не останавливаться и не сдаваться, то можно выбраться из любого самого глубокого колодца.

## **Занятие 21**

### **Навыки самопрезентации -1**

*Чтобы понравиться другим, нужно говорить с ними о том, что их занимает, уклоняться от споров о предметах маловажных, редко задавать вопросы и ни в коем случае не дать им заподозрить, что можно быть умней, чем они.*

#### **Ф. Ларошфуко**

Многочисленные пособия учат, как произвести хорошее впечатление на собеседника, партнера, начальника. Все знают о «правиле тридцати секунд», за которое формируется отношение к человеку. Но никто не берется учить, как сохранить это хорошее впечатление, если оно не подкреплено ни способностями, ни мотивацией. Потому что невозможно долгое время казаться не тем, кто ты есть на самом деле. Навыки самопрезентации иногда помогают получить хорошую работу, но для того, чтобы на ней закрепиться, их недостаточно.

С помощью невербальных средств общения — мимики, жестов, телодвижений — передается от 60 до 80% информации. Если учесть, что оставшиеся 20–40% передаются со значительными искажениями и потерями, можно только удивляться, как еще нам иногда удается понимать друг друга. Коснемся некоторых важных моментов самопрезентации.

**Элегантная походка**, правильная осанка, изящные жесты не просто доставляют эстетическое наслаждение, но и вызывают чувство доверия и симпатии. Очень редко человек наделен грациозностью от природы. Чаще всего эти качества приобретаются ценой немалых усилий. Конечно, большую помощь в совершенствовании движений могут оказать занятия спортом, танцами. Но многое зависит и от внутреннего состояния человека: по осанке и походке всегда можно понять настроение человека. Психологи считают, что между внутренним состоянием человека и его внешними проявлениями существует двусторонняя связь. Тело сигнализирует об эмоциональном состоянии человека. Но и телесные проявления могут влиять на эмоции. Улучшить настроение можно, вспомнив, какие ощущения вы испытывали в момент радости, эмоционального подъема.

Все сказанное относится и к **мимике**. С помощью мимики можно не только выражать свои чувства, но и управлять ими. На лице, пластичном и подвижном в молодости, с годами появляются следы характерных эмоций — так называемые мимические морщины. Лоб гневливого человека прорезает вертикальная складка, рот унылого становится похожим на всячий замок, и только лицо веселого, доброго человека с годами не теряет своей привлекательности.

Французский ученый Дюшен еще в XIX веке пришел к выводу, что в появлении улыбки могут участвовать две группы лицевых мышц: большая скуловая мышца, поднимающая губы, и круговые мышцы глаза, подтягивающие кожу к глазам. Если задействованы обе группы мышц, значит, радость человека неподдельна, а улыбка — искренна. Ее так и называют — «улыбка Дюшена». Если улыбка искусственная, то круговые мышцы глаз не работают: человек улыбается одним ртом. Такую улыбку называют социальной, или маскировочной.

Большинство деловых людей считают необходимым начинать общение с улыбки. Однако нередко

маскировочная улыбка вызывает обратный эффект.

У каждого народа улыбка несет разную информационную нагрузку. Если для американца постоянная улыбка привычна, а громкий смех допустим, поскольку «работает» на создание имиджа здорового и преуспевающего человека, то в русской традиции постоянная улыбка на лице собеседника, тем более смех без причины — «признак дурачины».

Также специфична и дистанция общения, которую необходимо соблюдать для успешного взаимодействия. Ее диапазон — от 30 см у южных народов до 80 см у северных. Нарушение дистанции может рассматриваться как вторжение в личное пространство, осложняя переговоры, а увеличение дистанции — как проявление высокомерия.

### **Упражнение «Личное пространство»**

Работа в парах. Два человека выходят к доске и становятся лицом друг к другу на расстоянии 3–4 метров. Затем один начинает медленно приближаться к другому. Стоящий неподвижно должен сказать «стоп», когда почувствует, что другой вторгается в его личное пространство. Ученые установили: чем агрессивней человек, тем больше его личное пространство.

**Ведущий.** «Вторая кожа» — так модельеры называют одежду. К одежде делового человека предъявляются довольно жесткие требования. Платья, свитера, трикотажные кофты — все это прекрасно дома или на прогулке, но для деловой одежды неприемлемо. Покрой и цвет костюма выбирают с учетом фигуры, комплекции, цвета волос, возраста, рода занятий. Для делового костюма наиболее подходящими цветами являются оттенки темно-синего, темно-зеленого, серого, бордо. Блузку или рубашку подбирают в тон костюму или по контрасту. Ювелирные украшения и бижутерию принято носить после 19 часов. Они будут очень хороши с вечерним платьем, а в деловой одежде неуместны. Исключение — обручальное кольцо.

Туфли и сумка непременно должны сочетаться друг с другом и с костюмом. Деловая женщина не должна надевать туфли на босую ногу. В деловой одежде недопустимы просвечивающие ткани, глубокие вырезы и короткие рукава. Длина юбки подбирается индивидуально с учетом пропорций фигуры, однако не должна быть ни слишком длинной, ни слишком короткой. Деловой стиль диктует требования и к верхней одежде: длинное пальто уместнее, чем куртка.

Все сказанное не относится к одежде представителей «свободных» профессий: художников, музыкантов, писателей, артистов, спортсменов. И вообще, главное — одеваться соответственно месту, времени, возрасту и статусу. Нередко человеку отказывают в приеме на работу только из-за того, что на нем вызывающе дорогой костюм или часы. А он, бедолага, взял их напрокат.

*Один индийский астроном отправился на международную конференцию. Ученый сделал доклад о своем открытии и был удивлен недоверием коллег. Через три года астроном прочитал с большим успехом тот же самый доклад перед той же аудиторией. Вся разница была в том, что первый раз индус выступал в своей национальной одежде, а второй раз — во фраке.*

Несколько слов о моде. Чем бесполезнее вещь, тем активнее ее вам навязывают. В сознание успешно внедряется стереотип: модно — значит, стильно и красиво. Против манипуляции такого рода может устоять только человек с развитым эстетическим вкусом.

Безупречный внешний вид — это только половина успеха. Некоторые известные люди производят хорошее впечатление только до тех пор, пока не раскроют рот. Речь человека — это визитная карточка, которая всегда с собой.

Грамотная речь — один из компонентов профессиональной компетенции руководителей всех уровней, политиков, преподавателей, юристов, работников радио и телевидения, менеджеров, дипломатов, определяющий их конкурентоспособность на рынке труда. Для общения в целом, в том числе и для делового общения, важно соблюдение норм литературного языка. Незнание и непонимание языковых норм деловой речи может отрицательно сказаться на продвижении по службе. Поэтому так высоко ценятся специалисты, способные грамотно и точно выражать свои мысли в устной и письменной речи.

Несмотря на то, что в начале XXI века изменились формы и содержание делового общения, нормы русского языка со времен Пушкина и Гоголя остались прежними. Правда, в России стало меньше людей, в совершенстве владеющих русским языком. Если раньше речь дикторов радио и телевидения считалась эталоном, то теперь на всю страну транслируется безграмотная, неряшливая речь, а пассажи государственных чиновников и политиков без конца цитируют юмористы. Речь неразрывно связана с мышлением, а речевые ошибки нередко являются следствием дезорганизации мышления.

## **Занятие 22**

### **Навыки самопрезентации -1**

#### **«Работа над ошибками»**

Одна из распространенных ошибок — неумение различать паронимы, то есть слова, близкие по звучанию, но разные по значению. Причина неуместного употребления этих слов — бедный словарный запас и недостаточная эрудиция. Ниже приведены примеры паронимов. Почувствуйте разницу между этими словами и составьте с ними словосочетания:

Другая речевая ошибка — неудачный выбор **синонимов**, то есть слов, близких по смыслу. Например:



1. Представить _____	— предоставить _____
2. Освоить _____	— усвоить _____
3. Командировочный _____	— командированный _____
4. Договор _____	— договоренность _____
5. Значение _____	— значимость _____

дефект — недостаток

ритуал — церемония

результаты — итоги

В следующих предложениях замените выделенные слова более удачными синонимами:

Подведем **результаты** встречи.

**Недостатки** конструкции обнаружались при первом испытании.

Во время **ритуала** открытия памятника прогремел взрыв.

В выступлении было много **дефектов**.

Нарушением норм речи является наличие в тексте **плеоназмов** — нескольких близких по смыслу и потому лишних слов, например:

*совместное сотрудничество*

(если сотрудничество, ясно, что не порознь)

*биография жизни*

(в переводе означает жизнеописание)

*реальная действительность*

(если нереальная, значит, это не действительность)

*коллега по работе*

(коллега — означает со-трудник)

*свободная вакансия*

(вакансия — свободное место)

*в августе месяце*

(ясно, что август — это месяц, а не день недели)

*ведущий лидер*

(лидер и есть ведущий)

Чаще всего эти ошибки допускают люди, смутно представляющие себе значения иностранных слов. В следующем предложении плеоназмы встречаются пять раз. Найдите и уберите их:

*В конечном итоге ведущий лидер партии призвал коллег по работе к совместному сотрудничеству и рассказал о перспективах на будущее.*

В деловой речи широко используются **устойчивые словосочетания** (нанести визит, принять меры, играть роль, иметь значение, представлять интерес, довести до сведения, отдавать себе отчет и т.д.). Однако не все слова сочетаются друг с другом. Так, нередко можно слышать: «это не играет значения» вместо «не имеет значения» или «имеет роль» вместо «играет роль».

Составьте словосочетания, используя глаголы из первой колонки и подходящие по смыслу существительные из правой колонки:

<i>Играть</i>	<i>Решение</i>
<i>Оказать</i>	<i>Внимание</i>
<i>Принять</i>	<i>Попытка</i>
<i>Оплатить</i>	<i>Недочеты</i>
<i>Уделить</i>	<i>Проезд</i>
<i>Предпринять</i>	<i>Ошибки</i>
<i>Исправить</i>	<i>Меры</i>
<i>Устранить</i>	<i>Роль</i>
<i>Обосновать</i>	<i>Влияние</i>

И наконец, несколько слов о **неоправданном использовании иноязычных слов**. Русский язык, как и любой другой, содержит огромное количество заимствованных слов. Эти слова пришли в наш язык так давно, что уже воспринимаются как родные, например: диван, пальто, альбом, шоссе, аудитория, лекция и т.д. Мертвый латинский язык дал жизнь многочисленной группе романских языков и обогатил все остальные, немецкий язык одарил другие языки военной лексикой, итальянский — музыкальной и поэтической терминологией. Сейчас идет иной процесс: в русский язык активно проникают иностранные слова, вытесняющие русские. Речь идет не о замене общепринятых терминов типа «спикер» словом «говорун», а о неоправданном заимствовании иностранных слов, нередко искажающих смысл

традиционных понятий.

Замените неоправданно использованные заимствованные слова:

а) *Срок действия договора может быть пролонгирован.*

б) *Презентация книги состоится в следующую субботу.*

в) *Обе стороны пришли к консенсусу.*

Впечатление от вашей речи могут испортить слова-паразиты: «как бы», «типа», «на самом деле», «короче», «там», «вот» и т.п. Они сигнализируют о вашей неуверенности и несобранности.

Существует прямая зависимость между социальным статусом человека и его словарным запасом: чем выше социальное положение человека, тем выше уровень речевого общения.

1. Представить _____	– предоставить _____
2. Освоить _____	– усвоить _____
3. Командировочный _____	– командированный _____
4. Договор _____	– договоренность _____
5. Значение _____	– значимость _____

Подведем **результаты** встречи.

**Недостатки** конструкции обнаружались при первом испытании.

Во время **ритуала** открытия памятника прогремел взрыв.

В выступлении было много **дефектов**.

совместное сотрудничество

биография жизни

реальная действительность

коллега по работе

свободная вакансия

в августе месяце

ведущий лидер

### **Вывод**

Не всем приходится выступать на совещаниях и конференциях, но каждый человек, заинтересованный в успешной профессиональной карьере, должен уметь правильно составить резюме. Резюме — первый шаг к успешной карьере. Но он может оказаться последним, если ваше резюме составлено безграмотно и неаккуратно, а содержащаяся в нем информация в лучшем случае может позабавить менеджера по персоналу вождельной компании.

Представьте, что осуществились ваши самые смелые мечты — вы получили профессиональное образование, овладели любимой профессией и решили осчастливить некую фирму, предложив ей свои услуги. Заполните анкету от имени молодого специалиста, заинтересованного в получении работы. Отнеситесь к этой работе серьезно, потому что вы таким образом моделируете свое профессиональное будущее.

*Итогом занятий может стать конкурс творческих работ на тему «Моя будущая профессия». В работе должна быть отражена информация, полученная в ходе занятий (знания о себе и профессии, о рынке труда и образовательных услугах), намечен и обоснован личный профессиональный план. Конкурс может проходить в форме устных выступлений (защита проекта) с участием оппонентов и членов жюри из числа родителей, одноклассников, учителей.*

## **Занятие 23-24**

### **Мой образ жизни как профессионала**

Составь портрет по приведенной ниже методике. Количество портретов не ограничено, но их должно быть не менее 4. Начни с профессий, соответствующий твоим желаниям и профессий, подходящих тебе по склонностям.

Для выполнения задания используй воображение, а также свои знания о профессиях, информацию с экскурсий, из интервью людей - специалистов в данной профессии, из общения с родителями, родственниками и знакомыми. Пригодится весь твой багаж знаний в этой области. Это задание еще интереснее делать вместе с друзьями.

Тебе надо представить, что ты - уже подготовленный специалист и работаешь по профессии. Опиши через # хештеги (ключевые слова или фразы) свой образ жизни через понятия: пространство, люди, деятельность, индивидуальность. Такой портрет поможет тебе реальнее представить будущую сферу деятельности, препятствия, ограничения, усилия которых потребует профессиональное становление и профессиональная деятельность.

ОБРАЗ ЖИЗНИ - это совокупность вещей, пространств, людей, отношений, задач, действий, привычек, целей и характеристик, которыми человек себя описывает / которая его описывает.

**ПРОСТРАНСТВО** - все, что тебя окружает: вещи, города, страны, звуки, краски, ощущения  
**ДЕЯТЕЛЬНОСТЬ** - чем ты занят, дела, обязанности, распорядок дня  
**ЛЮДИ** - все, кто тебя окружают: коллеги, семья, друзья, подписчики Facebook, instagram и т. д.  
**ИНДИВИДУАЛЬНОСТЬ** - устойчивые характеристики, навыки, цели.

Примерные варианты вопросов, ответы на которые, помогут составить портрет

#### Пространство:

- опиши место, где ты живешь (страна, город, поселок, село, дом (какой), общежитие, квартира (твоя, съемная), парк, река, природа, какая улица и т.д.)
- опиши на чем ты передвигаешься, где ты питаешься в течении дня,
- опиши место, где ты работаешь и место, где ты отдыхаешь,
- где проводишь свободное время,
- на что тратишь свои деньги;
- как ты одеваешься, придумай название своему стилю
- где ты учился
- где начинал работать

#### Индивидуальность:

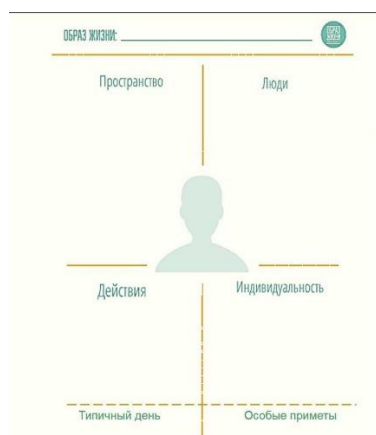
- опиши себя в трех утверждениях;
- что отличает тебя от других людей,
- какие качества помогают тебе достигать результата
- что ты больше всего хотел бы развить в себе
- какое первое впечатление ты хотел бы производить на людей
- какие твои качества ценят близкие, а за какие качества коллеги
- что, бы ты хотел прочитать о себе в энциклопедии;
- перечисли три поступка, которые ты считаешь своими достижениями

#### Люди

- кем ты работаешь, кто твои коллеги, какие у тебя отношения с коллегами
- твоя идеальная компания друзей
- что ты больше всего ценишь в отношениях людей
- опиши свою семью
- сколько часов в неделю ты проводишь с семьей, сколько часов в неделю ты проводишь с друзьями; сколько часов в неделю ты проводишь с коллегами
- как много времени в течение дня ты общаешься с людьми
- кто составляет твой ближайший круг общения;
- что важное ты можешь сделать для людей
- какое качество в людях ты ценишь больше всего, а какое тебе больше всего не нравится
- кто и как помогал тебе в осуществлении планов

#### Действия (время):

- опиши свой день, как планируешь время;
- во сколько просыпаешься и во сколько ложишься спать
- что ты делаешь в свободное время и сколько его у тебя в день, неделю, год
- сколько дней длиться твой отпуск
- коков темп твоей жизни, какой темп жизни тебе комфортен;
- как часто ты путешествуешь и как далеко можешь уехать,
- ездешь ли ты в командировки (как часто)
- можешь ли ты работать фрилансером (удаленно)
- какие занятия позволяют тебе забыть обо всем вокруг



## Мини - досье профессии

Перед тобой список из одной или нескольких специальностей – возможных будущих вариантов профессионального выбора. На следующем этапе определи, кем и на каких условиях могут работать выпускники этих специальностей и составь мини-досье на каждую из них. Для этого сделай 4 шага:

- напиши название специальности
- найди 2-3 вакансии и определи требования к специалисту
- составь досье на профессию
- напиши, что будет результатом работы данного профессионала

Тип занятости специалиста	
Обязанности специалиста	
Требования к специалисту	
Условия работы	
Необходимый опыт	
Работы	
Уровень заработной платы	

## Занятие 27-28

### Резюме

Фамилия Имя Отчество:
Адрес:
Номер телефона:
Электронный адрес:
Должность:
Общие навыки:
Род занятий:
Образование:      Период:      Институт:
Профессиональный опыт:
Награды:
Интересы/увлечения:

### Анкета кандидата на должность \_\_\_\_\_ в компанию

1. Анкетные данные (фамилия, имя, отчество, возраст, семейное положение, адрес, телефон) \_\_\_\_\_
2. Образование (полное название учебного заведения, год окончания, название факультета, специальность по диплому) \_\_\_\_\_
3. Ваши дополнительные навыки и умения \_\_\_\_\_
4. Ваши увлечения \_\_\_\_\_
5. Назовите Ваши главные достоинства \_\_\_\_\_

6. Назовите Ваши главные недостатки

7. Ваши достижения (награды, премии, открытия, публикации и т.п.)

8. Ваше профессиональное кредо (девиз)

9. Почему Вы хотите работать в нашей компании

10. Какие профессиональные цели Вы ставите перед собой?

11. На что Вы рассчитываете при достижении этих целей?

12. Какое вознаграждение Вы хотели бы получать за свою работу?

### **Притча «Не Что, а Как»**

Один восточный властелин увидел страшный сон, будто у него выпали один за другим все зубы. В сильном волнении он позвал к себе толкователя снов.

Тот выслушал его озабоченно и сказал:

- Повелитель, я должен сообщить тебе печальную весть. Ты потеряешь одного за другим всех своих близких.

Эти слова вызвали гнев властелина. Он велел бросить в тюрьму несчастного и позвать другого толкователя снов, который, выслушав сон сказал:

- Я счастлив сообщить тебе радостную весть – ты переживешь всех своих родных.

Властелин был обрадован и щедро наградил его за это предсказание.

Придворные очень удивились:

- Ведь ты сказал ему то же самое, что и твой бедный предшественник, так почему же он был наказан, а ты вознагражден? – спрашивали они.

На что последовал ответ:

- Мы оба одинаково истолковали сон. Но все зависит от того, не что сказать, а как сказать...

### **Занятие 29**

#### **Устраиваемся на работу по правилам**

**Ведущий.** Представьте себе, что вы уже определились в выборе профессии и получили образование. Сейчас я расскажу вам о некоторых правилах, которые можно использовать при устройстве на работу. Как известно, первое впечатление во многом определяет ход дальнейших взаимоотношений. Это особенно важно, когда мы устраиваемся на работу. Работодатель прежде всего обращает внимание на анкету и автобиографию потенциального сотрудника. Какие же особенности этого процесса необходимо учитывать

· Получая анкету для заполнения, попросите 2 экземпляра. Одна понадобится вам для черновика; окончательный вариант анкеты должен быть заполнен безукоризненно, без ошибок и опечаток.

· Не оставляйте незаполненной ни одну графу. Если ответы не имеют к вам отношения, пишите «нет», «не имеется», «не был» и т.д. Это даст понять, что вы не пропустили ни одного вопроса.

· Если некоторые вопросы касаются информации, которую вам не хотелось бы разглашать (например, о наличии судимостей), рекомендуется все же писать правду. Подобные данные легко проверить, и их сокрытие будет расценено не в вашу пользу.

· Постарайтесь зафиксировать в анкете ценную информацию, касающуюся вашей квалификации, причем не только по специальности, но и в других областях (умение пользоваться компьютером, факсом).

· Если нанимающая вас организация, изучив анкету, проявит к вам интерес, последует приглашение на собеседование. Готовясь к нему, необходимо избрать стратегию поведения. В центре ваших вопросов и ответов на собеседовании на первом месте должна быть фирма или организация, в которую вы устраиваетесь, а не зарплата.

Во время собеседования:

· Постарайтесь произвести благоприятное первое впечатление.

· Сохраняйте выдержку, держитесь непринужденно.

· Говорите четко и ясно. Не стискивайте руки, не теребите украшения, волосы.

· Отвечайте на вопросы, не уклоняясь. Избегайте односложных ответов, но не будьте слишком многословны.

#### **2. Составление резюме**

Участники составляют резюме по следующей схеме:

- ✓ Ф.И.О.
- ✓ Возраст
- ✓ Образование
- ✓ Желаемая вакансия
- ✓ Опыт работы
- ✓ Ваши навыки и умения
- ✓ Ваши сильные и слабые стороны

### 3. Сюжетно-ролевая игра «Устраиваемся на работу»

Из группы выбираются 2 добровольца. Один будет устраиваться на работу, другой — проводить собеседование.

### 4. Обратная связь

#### Притча «Два Друга»

Однажды они поспорили, и один из них дал пощёчину другому. Последний, чувствуя боль, но ничего не говоря, написал на песке:

- Сегодня мой самый лучший друг дал мне пощёчину.

Они продолжали идти, и нашли оазис, в котором решили искупаться. Тот, который получил пощёчину, едва не утонул, и его друг его спас. Когда он пришёл в себя, он написал на камне: «Сегодня мой самый лучший друг спас мне жизнь».

Тот, кто дал пощёчину и который спас жизнь своему другу спросил его:

- Когда я тебя обидел, ты написал на песке, а теперь ты пишешь на камне. Почему?

Друг ответил:

- Когда кто-либо нас обижает, мы должны написать это на песке, чтобы ветры могли стереть это. Но когда кто-либо делает что-либо хорошее, мы должны выгравировать это на камне, чтобы никакой ветер не смог бы стереть это.

### Занятия 30-31

#### Дискуссия о настоящем и будущем

По заданию ведущего учащиеся заполняют предложенные таблицы. Затем проходит обмен информацией, ответы на возникающие вопросы.

	Сегодня	После школы	После получения профессии
Территория проживания?			
Кто «твои» люди?			

	Профессия	Увлечения	Семья
Как обеспечивается материальная жизнь?			
Что есть для этого?			

	Сегодня	Во время получения профессии	После получения профессии
Компетенции, которыми хотел бы обладать			
Чего точно не хотел бы?			

Что меня поддерживает, вдохновляет, дает силы?	
Что меня расстраивает, выводит из себя, огорчает?	

### Занятия 32-33

Полезные сайты и ресурсы – 1

Полезные сайты и ресурсы – 2

Работа со справочным материалом полезных ресурсов по профориентации.

### Занятие 34

#### Подведение итогов

Составление своего профессионального образовательного маршрута

#### Рабочая программа воспитания.

Пояснительная записка.

Рабочая программа воспитания основного общего образования ГОУ ЯО «Петровская школа-интернат» для детей с тяжёлыми нарушениями речи разработана с учётом Федерального закона от 29.12.2012 № 273-ФЗ «Об образовании в Российской Федерации», Стратегии развития воспитания в Российской Федерации на период до 2025 года (Распоряжение Правительства Российской Федерации от 29.05.2015 № 996-р) и Плана мероприятий по её реализации в 2021 — 2025 годах (Распоряжение Правительства Российской Федерации от 12.11.2020 № 2945-р), Стратегии национальной безопасности Российской Федерации (Указ Президента Российской Федерации от 02.07.2021 № 400), федеральных государственных образовательных стандартов (далее — ФГОС) основного общего образования (Приказ Минпросвещения России от 31.05.2021 № 287).

Программа предназначена для планирования и организации системной воспитательной деятельности в основной школе; реализуется в единстве урочной и внеурочной деятельности, осуществляемой совместно с семьёй и другими участниками образовательных отношений, социальными институтами воспитания; предусматривает приобщение обучающихся к российским традиционным духовным ценностям, включая ценности своей этнической группы, правилам и нормам поведения, принятым в российском обществе на основе российских базовых конституционных норм и ценностей; историческое просвещение, формирование российской культурной и гражданской идентичности обучающихся.

Программа воспитания основного общего образования направлена на решение проблем гармоничного вхождения, обучающихся с тяжёлыми нарушениями речи в социальный мир и налаживания ответственных взаимоотношений с окружающими их людьми. Программа призвана обеспечить достижение обучающимися личностных результатов, указанных во ФГОС и в АООП ОО для детей с ТНР: формирование у обучающихся основ российской идентичности; готовность обучающихся к саморазвитию; мотивацию к общению, познанию и обучению; ценностные установки и социально-значимые качества личности; активное участие в социально-значимой деятельности.

#### РАЗДЕЛ 1. ЦЕЛЕВОЙ

Воспитательная деятельность в основной школе планируется и осуществляется в соответствии с приоритетами государственной политики в сфере воспитания, установленными в Стратегии развития воспитания в Российской Федерации на период до 2025 года (Распоряжение Правительства Российской Федерации от 29.05.2015 № 996-р).

Приоритетной задачей Российской Федерации в сфере воспитания детей является развитие высоконравственной личности, разделяющей российские традиционные духовные ценности, обладающей актуальными знаниями и умениями, способной реализовать свой потенциал в условиях современного общества, готовой к мирному созиданию и защите Родины.

**Цель воспитания** обучающихся основного общего образования:

1. развитие личности, создание условий для самоопределения и социализации на основе социокультурных, духовно-нравственных ценностей и принятых в российском обществе правил и норм поведения в интересах человека, семьи, общества и государства;
2. формирование у обучающихся чувства патриотизма, гражданственности, уважения к памяти защитников Отечества и подвигам Героев Отечества, закону и правопорядку, человеку труда и старшему поколению, взаимного уважения, бережного отношения к культурному наследию и традициям многонационального народа Российской Федерации, природе и окружающей среде.

**Задачи воспитания** обучающихся в образовательной организации:

1. усвоение обучающимися знаний норм, духовно-нравственных ценностей, традиций, которые

- выработало российское общество (социально значимых знаний);
2. формирование и развитие личностных отношений к этим нормам, ценностям, традициям (их освоение, принятие);
  3. приобретение соответствующего этим нормам, ценностям, традициям социокультурного опыта поведения, общения, межличностных социальных отношений, применения полученных знаний;
  4. достижение личностных результатов освоения общеобразовательных программ в соответствии с ФГОС ООО, включая личностные результаты освоения ПКР.

Личностные результаты освоения обучающимися АООП ООО включают осознание российской гражданской идентичности, сформированность ценностей самостоятельности и инициативы, готовность обучающихся к саморазвитию, самостоятельности и личностному самоопределению, наличие мотивации к целенаправленной социально значимой деятельности, сформированность внутренней позиции личности как особого ценностного отношения к себе, окружающим людям и жизни в целом.

Воспитательная деятельность планируется и осуществляется на основе аксиологического, антропологического, культурно-исторического, системно-деятельностного, личностно-ориентированного подходов и с учётом принципов воспитания: гуманистической направленности воспитания, совместной деятельности детей и взрослых, следования нравственному примеру, безопасной жизнедеятельности, инклюзивности, возрастообразности.

## 1.2. Направления воспитания

Программа воспитания в ГОУ ЯО «Петровская школа-интернат» реализуется в единстве учебной, коррекционно-развивающей и воспитательной деятельности образовательной организации по основным направлениям воспитания в соответствии с ФГОС ООО и отражает готовность обучающихся руководствоваться ценностями и приобретать первоначальный опыт деятельности на их основе, в том числе в части:

1.2.1. **Гражданского воспитания**, способствующего формированию российской гражданской идентичности, принадлежности к общности граждан Российской Федерации, к народу России как источнику власти в Российском государстве и субъекту тысячелетней российской государственности, уважения к правам, свободам и обязанностям гражданина России, правовой и политической культуры.

1.2.2. **Патриотического воспитания**, основанного на воспитании любви к родному краю, Родине, своему народу, уважения к другим народам России; историческое просвещение, формирование российского национального исторического сознания, российской культурной идентичности.

1.2.3. **Духовно-нравственного воспитания** на основе духовно-нравственной культуры народов России, традиционных религий народов России, формирование традиционных российских семейных ценностей; воспитание честности, доброты, милосердия, справедливости, дружелюбия и взаимопомощи, уважения к старшим, к памяти предков.

1.2.4. **Эстетического воспитания**, способствующего формированию эстетической культуры на основе российских традиционных духовных ценностей, приобщение к лучшим образцам отечественного и мирового искусства.

1.2.5. **Физического воспитания**, ориентированного на формирование культуры здорового образа жизни и эмоционального благополучия - развитие физических способностей и двигательной активности с учетом возможностей и состояния здоровья, навыков безопасного поведения в природной и социальной среде, чрезвычайных ситуациях; преодоление недостатков двигательного и физического развития.

1.2.6. **Трудового воспитания**, основанного на воспитании уважения к труду, трудящимся, результатам труда (своего и других людей), ориентации на самостоятельность в быту, доступную трудовую деятельность, получение профессии, личностное самовыражение в продуктивном, нравственно достойном труде в российском обществе, достижение выдающихся результатов в профессиональной деятельности.

1.2.7. **Экологического воспитания**, способствующего формированию экологической культуры, ответственного, бережного отношения к природе, окружающей среде на основе российских традиционных духовных ценностей, навыков охраны, защиты, восстановления природы, окружающей среды.

1.2.8. **Ценности научного познания**, ориентированного на воспитание стремления к познанию себя и других людей, природы и общества, к получению знаний, качественного образования с учетом личностных интересов и общественных потребностей.

## 2. Целевые ориентиры результатов воспитания.

2..1. Требования к личностным результатам освоения обучающимися АООП ООО установлены ФГОС ООО.

На основании этих требований в данном разделе представлены целевые ориентиры результатов в воспитании, развитии личности обучающихся, на достижение которых должна быть направлена деятельность педагогического коллектива для выполнения требований ФГОС ООО.

2. 2. Целевые ориентиры определены в соответствии с инвариантным содержанием воспитания обучающихся на основе российских базовых (гражданских, конституциональных) ценностей, обеспечивают единство воспитания, воспитательного пространства.

2. 3. Целевые ориентиры результатов воспитания на уровне основного общего образования.

### 2.3.1 Гражданско-патриотическое воспитание:

знающий и любящий свою малую родину, свой край, имеющий представление о Родине - России, ее



территории, расположении;

сознающий принадлежность к своему народу и к общности граждан России, проявляющий уважение к своему и другим народам;

понимающий свою сопричастность к прошлому, настоящему и будущему родного края, своей Родины - России, Российского государства;

понимающий значение гражданских символов (государственная символика России, своего региона), праздников, мест почитания героев и защитников Отечества, проявляющий к ним уважение;

имеющий первоначальные представления о правах и ответственности человека в обществе, гражданских правах и обязанностях;

принимая участие в жизни класса, общеобразовательной организации, в доступной по возрасту социально значимой деятельности.

#### **2. 3.2. Духовно-нравственное воспитание:**

уважающий духовно-нравственную культуру своей семьи, своего народа, семейные ценности с учетом национальной, религиозной принадлежности;

сознающий ценность каждой человеческой жизни, признающий индивидуальность и достоинство каждого человека;

доброжелательный, проявляющий сопереживание, готовность оказывать помощь, выражающий неприятие поведения, причиняющего физический и моральный вред другим людям, уважающий старших;

Умеющий оценивать поступки с позиции их соответствия нравственным нормам, осознающий ответственность за свои поступки.

Владеющий представлениями о многообразии языкового и культурного пространства России, имеющий первоначальные навыки общения с людьми разных народов, вероисповеданий.

Сознающий нравственную и эстетическую ценность литературы, родного языка, русского языка, проявляющий интерес к чтению.

#### **2. 3.3. Эстетическое воспитание:**

способный воспринимать и чувствовать прекрасное в быту, природе, искусстве, творчестве людей;

проявляющий интерес и уважение к отечественной и мировой художественной культуре;

проявляющий стремление к самовыражению в разных видах художественной деятельности, искусстве.

#### **2..3.4. Физическое воспитание, формирование культуры здоровья и эмоционального благополучия:**

бережно относящийся к физическому здоровью, соблюдающий основные правила здорового и безопасного для себя и других людей образа жизни, в том числе в информационной среде;

владеющий основными навыками самообслуживания, личной и общественной гигиены, безопасного поведения в быту, природе, обществе;

ориентированный на физическое развитие и преодоление имеющихся ограничений с учетом возможностей здоровья, занятия физкультурой и спортом; стремящийся к регулярной двигательной активности;

сознающий и принимающий свою половую принадлежность, соответствующие ей психофизические и поведенческие особенности с учетом возраста.

#### **2.3.5. Трудовое воспитание:**

сознающий ценность труда в жизни человека, семьи, общества;

проявляющий уважение к труду, людям труда, бережное отношение к результатам труда, ответственное потребление;

стремящийся к самостоятельности и независимости в быту;

проявляющий интерес к разным профессиям;

участвующий в различных видах доступного по возрасту и состоянию здоровья труда, трудовой деятельности.

#### **2. 3.6. Экологическое воспитание:**

понимающий ценность природы, зависимость жизни людей от природы, влияние людей на природу, окружающую среду;

проявляющий любовь и бережное отношение к природе, неприятие действий, приносящих вред природе, особенно живым существам;

выражающий готовность в своей деятельности придерживаться экологических норм.

#### **2. 3.7. Ценности научного познания:**

выражающий познавательные интересы, активность, любознательность и самостоятельность в познании, интерес и уважение к научным знаниям, науке;

обладающий первоначальными представлениями о природных и социальных объектах, многообразии объектов и явлений природы, связи живой и неживой природы, о науке, научном знании;

имеющий первоначальные навыки наблюдений, систематизации и осмысления опыта в естественно-научной и гуманитарной областях знания.

### **3. Содержательный раздел.**

#### **3.1. Уклад образовательной организации.**

Уклад школы удерживает ценности, принципы, нравственную культуру взаимоотношений, традиции

воспитания, в основе которых лежат российские базовые ценности, определяет условия и средства воспитания, отражающие самобытный облик общеобразовательной организации и её репутацию в окружающем образовательном пространстве, социуме.

История школы начинается с 1970 г., именно в этом году в поселке появилась Петровская школа-интернат для детей с тяжёлыми нарушениями речи. ГОУ ЯО «Петровская школа-интернат» является общеобразовательной, обучение в которой осуществляется по двум уровням образования (начальное общее образование, основное общее образование), по Варианту 5.2.

ГОУ ЯО «Петровская школа-интернат» сегодня – это 10 классов, где обучается 70 учащихся, из них 1 класс (9-10) - комплект. В Школе работает 31 педагог. Среди педагогов:

13 - имеют высшую квалификационную категорию;

9 - имеют первую квалификационную категорию.

Социальное окружение школы – это учреждения культуры, спорта, здравоохранения, правовых структур. Деятельность данных учреждений нацелена на формирование законопослушного, активного, здорового гражданина страны. Географическая близость и созвучность целей деятельности позволяет Школе выстраивать партнерские отношения с данными учреждениями через организацию тематических встреч, занятий, экскурсий, что повышает эффективность организуемой в школе воспитательной работы.

Основной контингент учащихся - дети из неблагополучных, малообеспеченных семей, нацеленные на получение основного общего образования. Активность учащихся способствует развитию ученического самоуправления, позволяет привлекать учащихся к организации и проведению различных мероприятий, что повышает качество и уровень их проведения. Показателем активности учащихся является деятельность Школьного самоуправления школы.

Источниками, оказывающими положительное влияние на воспитательный процесс в школе, являются педагоги:

- высококвалифицированный коллектив, способный замотивировать учащихся на высокие достижения в учебной, спортивной, творческой и социальной деятельности;
- специалисты социально-психологической службы школы, обеспечивающие педагогическую поддержку особым категориям обучающихся;
- педагог-организатор, использующий в работе с учащимися современные формы и виды деятельности, собственным примером демонстрирующие активную гражданскую позицию;
- логопеды школы, которые занимаются выявлением, диагностикой и коррекцией нарушений речи.

Социальными партнерами школы в решении задач воспитания являются следующие учреждения:

1. Стадион;
2. Дом культуры им. Руденко;
3. поселковая библиотека;
4. Музей ветерана;
5. Молодёжный центр «Ростов Великий»;
6. ГИБДД МО МВД России;
7. МВД России по Ярославской области;
8. Волонтеры г. Москвы

#### **Основными традициями воспитания в Школе являются:**

- выстраивание системы воспитательных мероприятий на основе общешкольных дел, равноправными участниками которых на всех этапах реализации являются сами обучающиеся;
- создание ситуаций для проявления активной гражданской позиции обучающихся через развитие ученического самоуправления;
- реализация процессов воспитания и социализации обучающихся с использованием ресурсов социально-педагогического партнёрства.

#### **Наиболее значимые традиционные дела, события, мероприятия, составляющие основу воспитательной системы Школы:**

- Акции, посвящённые значимым датам страны.
- Общешкольные праздники: «Здравствуй школа», «День учителя», «День матери», «Осенний бал», новогоднее представление у елки, день защитника Отечества, «8 марта», «Салют, Победа!», праздник последнего звонка.»
- Ритуал посвящения в первоклассники
- Мероприятия с использованием тематических активностей: «Неделя толерантности», «Неделя профориентации», «Неделя воспитателей», «Мы - за ЗОЖ!»
- День школьного самоуправления
- Деловая игра «Выборы Президента школы» (5-10кл.).

- Торжественная церемония вручения аттестатов.
- Спортивные мероприятия
- Дополнительное образование

#### **Содержание воспитательной работы основного общего образования**

Коррекционная направленность процесса воспитания начального образования, обусловленная спецификой формирования социально-значимых качеств, обучающихся с ТНР. Это:

- доступность используемых речевых средств и видов, и форм речи для понимания, воспроизведения и продуцирования собственных высказываний;
- коммуникативно-прагматическая направленность процесса воспитания и социализации;
- единство требований к качеству речевой продукции обучающихся со стороны всех участников процесса воспитания и социализации

**Процесс воспитания в Школе основывается на следующих принципах взаимодействия педагогов и школьников:**

- принцип уважения к личности ребенка, веры в способности и возможности любого ребенка к совершенствованию;
- принцип доверия обучающимся при принятии решений, реализации дел, отнесенных к их зоне ответственности;
- принцип гуманизации межличностных отношений, недопустимости любых форм и видов травли, насилия, проявления жестокости;
- принцип взаимоуважения и сотрудничества взрослых и детей;
- принцип соблюдения прав и защиты интересов, обучающихся;
- принцип учета интересов, запросов и мнения обучающихся, родителей при принятии управленческих решений.

**3.2. Виды, формы и содержание воспитательной деятельности планируются, представляются по модулям.**

В модуле описываются виды, формы и содержание воспитательной работы в учебном году в рамках определенного направления деятельности в ГОУ ЯО «Петровская школа-интернат». Все виды и формы деятельности обучающихся в рамках воспитательной работы при необходимости адаптируются с учетом особых образовательных потребностей и особенностей обучающихся. Каждый из модулей обладает воспитательным потенциалом с особыми условиями, средствами, возможностями воспитания (урочная деятельность, внеурочная деятельность, взаимодействие с родителями и другое).

3.2.2. В Программе воспитания ГОУ ЯО «Петровская школа-интернат» представлены описания воспитательной работы в рамках основных (инвариантных) модулей, согласно правовым условиям реализации образовательных программ (урочная деятельность, внеурочная деятельность и другое). Раздел можно дополнить описанием дополнительных (вариативных) модулей, а также описанием иных модулей, разработанных образовательной организацией.

3.2.3. Последовательность описания модулей является ориентировочной, в рабочей программе воспитания ГОУ ЯО «Петровская школа-интернат» располагаются в последовательности, соответствующей значимости в воспитательной деятельности.

#### **3.2.4. Модуль “Урочная деятельность”.**

Реализация воспитательного потенциала уроков в Петровской школе-интернате предусматривает: максимальное использование воспитательных возможностей содержания учебных предметов для формирования у обучающихся российских традиционных духовно-нравственных и социокультурных ценностей, российского исторического сознания на основе исторического просвещения; подбор соответствующего содержания уроков, заданий, вспомогательных материалов, проблемных ситуаций для обсуждений;

включение учителями в рабочие программы по учебным предметам, курсам, модулям целевых ориентиров результатов воспитания, их учет в определении воспитательных задач уроков, занятий;

включение учителями в рабочие программы учебных предметов «Обществознание», «Технология» тематики в соответствии с календарным планом воспитательной работы;

выбор методов, методик, технологий, оказывающих воспитательное воздействие на личность в соответствии с воспитательным идеалом, целью и задачами воспитания, целевыми ориентирами результатов воспитания; реализацию приоритета воспитания в учебной деятельности;

привлечение внимания обучающихся к ценностному аспекту изучаемых на уроках предметов, явлений и событий, инициирование обсуждений, высказываний своего мнения, выработки своего личностного отношения к изучаемым событиям, явлениям, лицам;

применение интерактивных форм учебной работы - интеллектуальных, стимулирующих познавательную мотивацию, игровых методик, дискуссий, дающих возможность приобрести опыт ведения конструктивного диалога; групповой работы, которая учит строить отношения и действовать в команде, способствует развитию критического мышления;

побуждение обучающихся соблюдать нормы поведения, правила общения со сверстниками и педагогическими работниками, соответствующие укладу общеобразовательной организации, установление и поддержку доброжелательной атмосферы;

организацию наставничества мотивированных и эрудированных обучающихся над неуспевающими одноклассниками, в том числе с особыми образовательными потребностями, дающего обучающимся социально значимый опыт сотрудничества и взаимной помощи;

иницирование и поддержку исследовательской деятельности обучающихся, планирование и выполнение индивидуальных и групповых проектов воспитательной направленности.

### 3.2.5. Модуль “Внеурочная деятельность”.

Реализация воспитательного потенциала внеурочной деятельности в целях обеспечения индивидуальных потребностей обучающихся осуществляется в рамках выбранных занятий, реализуемых в ГОУ ЯО «Петровская школа-интернат»:

Направление	НАЗВАНИЕ ОБЪЕДИНЕНИЯ	КЛАССЫ	Кол-во часов
Социальное	«Разговоры о важном»	5	1
	«Разговоры о важном»	6	1
	«Разговоры о важном»	7	1
	«Разговоры о важном»	8	1
	«Разговоры о важном»	9-10	1
Общеинтеллектуальное	Основы компьютерной грамотности	7	1
	Основы компьютерной грамотности	8	1
	Основы компьютерной грамотности	9-10	1
Коррекционно-развивающие курсы (см. в разделе «Программа коррекционной работы»)			

### 3.2.6. Модуль “Классное руководство”.

Реализация модуля классное руководство, как особого вида педагогической деятельности, направленной, в первую очередь, на решение задач воспитания и социализации обучающихся предусматривает:

планирование и проведение классных часов целевой воспитательной тематической направленности;

иницирование и поддержку классными руководителями участия классов в общешкольных делах, мероприятиях, оказание необходимой помощи обучающимся в их подготовке, проведении и анализе;

организацию интересных и полезных для личностного развития обучающихся совместных дел, позволяющих вовлекать в них обучающихся с разными потребностями, способностями, давать возможности для самореализации, устанавливать и укреплять доверительные отношения, стать для них значимым взрослым, задающим образцы поведения;

сплочение коллектива класса через игры и тренинги на командообразование, внеучебные и внешкольные мероприятия, походы, экскурсии, празднования дней рождения обучающихся, классные вечера;

выработку совместно с обучающимися правил поведения класса, участие в выработке таких правил поведения в образовательной организации;

изучение особенностей личностного развития обучающихся путем наблюдения за их поведением, в специально создаваемых педагогических ситуациях, в играх, беседах по нравственным проблемам; результаты наблюдения сверяются с результатами бесед с родителями, учителями, а также (при необходимости) с педагогом-психологом;

доверительное общение и поддержку обучающихся в решении проблем (налаживание взаимоотношений с одноклассниками или педагогами, успеваемость и другое), совместный поиск решений проблем, коррекцию поведения обучающихся через частные беседы индивидуально и вместе с их родителями, с другими обучающимися класса;

индивидуальную работу с обучающимися класса по ведению личных портфолио, в которых они фиксируют свои учебные, творческие, спортивные, личностные достижения;

регулярные консультации с учителями-предметниками, направленные на формирование единства требований по вопросам воспитания и обучения, предупреждение и (или) разрешение конфликтов между

учителями и обучающимися;

проведение педагогических советов для решения конкретных проблем класса, интеграции воспитательных влияний педагогов на обучающихся, привлечение учителей-предметников к участию в классных делах, дающих им возможность лучше узнавать и понимать обучающихся, общаясь и наблюдая их во внеучебной обстановке, участвовать в родительских собраниях класса;

организацию и проведение регулярных родительских собраний, информирование родителей об успехах и проблемах обучающихся, их положении в классе, жизни класса в целом, помощь родителям и иным членам семьи в отношениях с учителями, администрацией;

создание и организацию работы родительского комитета класса, участвующего в решении вопросов воспитания и обучения в классе, общеобразовательной организации;

привлечение родителей (законных представителей), членов семей обучающихся к организации и проведению воспитательных дел, мероприятий в классе и общеобразовательной организации;

проведение в классе праздников, конкурсов, соревнований и других мероприятий.

### **3.2.7. Модуль “Основные школьные дела”.**

Модуль основных школьных дел предусматривает:

общешкольные праздники, ежегодные творческие (театрализованные, музыкальные, литературные и другие) мероприятия, связанные с общероссийскими, региональными праздниками, памяtnыми датами, в которых участвуют все классы; участие во всероссийских акциях, посвященных значимым событиям в России, мире;

торжественные мероприятия, связанные с завершением образования, переходом на следующий уровень образования, символизирующие приобретение новых социальных статусов в образовательной организации, обществе;

церемонии награждения (по итогам учебного периода, года) обучающихся и педагогов за участие в жизни образовательной организации, достижения в конкурсах, соревнованиях, олимпиадах, вклад в развитие образовательной организации, своей местности;

социальные проекты в образовательной организации, совместно разрабатываемые и реализуемые обучающимися и педагогическими работниками, в том числе с участием социальных партнеров, комплексы дел благотворительной, экологической, патриотической, трудовой и другой направленности;

проводимые для жителей населенного пункта и организуемые совместно с семьями обучающихся праздники, фестивали, представления в связи с памяtnыми датами, значимыми событиями для жителей населенного пункта;

разновозрастные сборы, многодневные выездные события, включающие в себя комплекс коллективных творческих дел гражданской, патриотической, историко-краеведческой, экологической, трудовой, спортивно-оздоровительной и другой направленности;

вовлечение по возможности каждого обучающегося в школьные дела в разных ролях (сценаристов, постановщиков, исполнителей, корреспондентов, ведущих, декораторов, музыкальных редакторов, ответственных за костюмы и оборудование, за приглашение и встречу гостей и других), помощь обучающимся в освоении навыков подготовки, проведения, анализа общешкольных дел;

наблюдение за поведением обучающихся в ситуациях подготовки, проведения, анализа основных школьных дел, мероприятий, их отношениями с обучающимися разных возрастов, с педагогическими работниками и другими взрослыми.

### **3.2.8. Модуль “Внешкольные мероприятия”.**

Реализация воспитательного потенциала внешкольных мероприятий в ГОУ ЯО «Петровская школа-интернат» предусматривает:

общие внешкольные мероприятия, в том числе организуемые совместно с социальными партнерами образовательной организации (День здоровья, посещение поселковой библиотеки, экскурсии в музей ветерана и т.д.)

внешкольные тематические мероприятия воспитательной направленности, организуемые педагогами по изучаемым в образовательной организации учебным предметам, курсам, модулям (День науки, предметные недели, мероприятия по профориентации);

экскурсии, походы выходного дня (в берёзовую рощу, на святой колодец, в музей и т.д.);

литературные, исторические, экологические и другие походы, экскурсии, экспедиции, слеты и другие (музей-заповедник Некрасова);

выездные события, (Ростовский Кремль, музей утюга и т.д)

**3.2.9. Модуль “Организация предметно-пространственной среды”.** Реализация воспитательного потенциала предметно-пространственной среды предусматривает совместную деятельность педагогов, обучающихся, других участников образовательных отношений по ее созданию, поддержанию, использованию в воспитательном процессе:

оформление внешнего вида здания, фасада, холла при входе в образовательную организацию государственной символикой Российской Федерации, субъекта Российской Федерации, муниципального образования (флаг, герб);

организацию и проведение церемоний поднятия (спуска) государственного флага Российской Федерации 1 раз в неделю;

размещение карт России, географических, природных, с изображениями значимых культурных объектов России;

организацию и поддержание в образовательной организации звукового пространства позитивной духовно-нравственной, гражданско-патриотической воспитательной направленности исполнение гимна Российской Федерации;

разработку, оформление, поддержание, использование в воспитательном процессе “мест гражданского почитания” на прилегающей территории для общественно-гражданского почитания лиц, мест, событий в истории России; мемориалов воинской славы, памятников, памятных досок;

оформление и обновление “мест новостей”, стендов в помещениях (газета «На школьной волне»), стенды, содержащие новостную информацию позитивного гражданско-патриотического, духовно-нравственного содержания, фотоотчеты об интересных событиях, поздравления педагогов;

подготовку и размещение регулярно сменяемых выставок рисунков;

поддержание эстетического вида и благоустройство всех помещений в образовательной организации, доступных и безопасных рекреационных зон, озеленение территории при образовательной организации (разбивка цветников, оформление пришкольного участка, территории школы);

поддержание и использование игровых пространств, спортивных и игровых площадок, зон активного и тихого отдыха;

деятельность классных руководителей и других педагогов вместе с обучающимися, их родителями по благоустройству, оформлению школьных аудиторий, пришкольной территории;

разработку и оформление Актового зала для проведения значимых событий, праздников, церемоний, торжественных линеек, творческих вечеров (событийный дизайн);

разработку и обновление материалов на школьных стендах, акцентирующих внимание обучающихся на важных для воспитания ценностях, правилах, традициях, укладе образовательной организации, актуальных вопросах профилактики и безопасности.

Предметно-пространственная среда строится как максимально доступная для всех категорий обучающихся с ограниченными возможностями здоровья.

### **3.2.10. Модуль “Взаимодействие с родителями (законными представителями)”.**

Реализация воспитательного потенциала взаимодействия с родителями (законными представителями) обучающихся это:

создание и деятельность в образовательной организации, в классах и школе родительского комитета;

тематические родительские собрания в классах, общешкольные родительские собрания по вопросам воспитания, взаимоотношений обучающихся и педагогов, условий обучения и воспитания;

родительские дни, в которые родители (законные представители) могут посещать уроки и внеурочные занятия;

проведение тематических собраний, Дней открытых дверей, на которых родители получают советы по вопросам воспитания, консультации психологов, врачей, социальных работников, служителей традиционных российских религий, обмениваться опытом;

родительские форумы на официальном сайте образовательной организации в сети Интернет, интернет-сообщества, группы с участием педагогов, на которых обсуждаются интересующие родителей вопросы, согласуется совместная деятельность;

участие родителей в психолого-педагогических консилиумах в случаях, предусмотренных нормативными документами о психолого-педагогическом консилиуме в образовательной организации в соответствии с порядком привлечения родителей (законных представителей);

привлечение родителей (законных представителей) к подготовке и проведению классных и общешкольных мероприятий 8 Марта, День открытых дверей, последний звонок, День здоровья;

### **3.2.11. Модуль “Самоуправление”.**

Реализация воспитательного потенциала ученического самоуправления «Мой дом» в ГОУ ЯО «Петровская школа-интернат» предусматривает:

организацию и деятельность органов ученического самоуправления Совет обучающихся, избранных обучающимися;

представление органами ученического самоуправления интересов обучающихся в процессе управления образовательной организацией;

защиту органами ученического самоуправления законных интересов и прав обучающихся;

участие представителей органов ученического самоуправления в разработке, обсуждении и реализации рабочей программы воспитания, календарного плана воспитательной работы, в анализе воспитательной деятельности в образовательной организации.

### **3.2.12. Модуль “Профилактика и безопасность”.**

Реализация, воспитательного потенциала профилактической деятельности в целях формирования и поддержки безопасной и комфортной среды в Петровской школе-интернате предусматривает:

организацию деятельности педагогического коллектива по созданию в образовательной организации эффективной профилактической среды обеспечения безопасности жизнедеятельности как условия успешной воспитательной деятельности;

проведение психологом мониторинга рисков безопасности и ресурсов повышения безопасности, выделение и психолого-педагогическое сопровождение групп риска обучающихся по разным направлениям (агрессивное поведение, зависимости и другое);

проведение коррекционно-воспитательной работы с обучающимися групп риска силами педагогического коллектива и с привлечением сторонних специалистов правоохранительных органов, и других);

разработку и реализацию профилактических программ, направленных на работу как с девиантными обучающимися, так и с их окружением;

вовлечение обучающихся в воспитательную деятельность, проекты, программы профилактической направленности социальных и природных рисков в образовательной организации и в социокультурном окружении с педагогами, родителями, социальными партнерами (антинаркотические, антиалкогольные, против курения, вовлечения в деструктивные детские и молодежные объединения, культы, субкультуры, группы в социальных сетях; по безопасности в цифровой среде, на транспорте, на воде, безопасности дорожного движения, противопожарной безопасности, антитеррористической и антиэкстремистской безопасности, гражданской обороне и другие);

организацию превентивной работы с обучающимися со сценариями социально одобряемого поведения, по развитию навыков саморефлексии, самоконтроля, устойчивости к негативным воздействиям, групповому давлению;

профилактику правонарушений, девиаций посредством организации деятельности, альтернативной девиантному поведению, - познания (путешествия), испытания себя (походы, спорт), значимого общения, творчества, деятельности (в том числе профессиональной, религиозно-духовной, благотворительной, художественной и другой);

профилактику расширения групп, семей обучающихся, требующих специальной психолого-педагогической поддержки и сопровождения (слабоуспевающие, социально запущенные, обучающиеся с ОВЗ и другие).

### 3.2.13. Модуль “Социальное партнерство”.

Реализация воспитательного потенциала социального партнерства в ГОУ ЯО «Петровская школа-интернат» предусматривает:

участие представителей организаций-партнеров в проведении отдельных мероприятий в рамках рабочей программы воспитания и календарного плана воспитательной работы (дни открытых дверей, День учителя, торжественные мероприятия, посвященные празднику последнего звонка, выпускного вечера и другие);

участие представителей организаций-партнеров в проведении отдельных уроков, внеурочных занятий, внешкольных мероприятий соответствующей тематической направленности (волонтерский клуб «Пульсар»);

взаимодействие школы с общественными организациями (Дом Ветерана, волонтеры г. Москвы и т.д.)

### 3.2.14. Модуль “Профориентация”.

Реализация воспитательного потенциала профориентационной работы ГОУ ЯО «Петровская школа-интернат» предусматривает:

- внедрение профессионального минимума (6-10 классы);

- проведение циклов профориентационных часов, направленных на подготовку обучающегося к осознанному планированию и реализации своего профессионального будущего;

- реализацию курса внеурочной деятельности (6-10 классы) «Россия – мои горизонты», воспитателями по четвергам на коррекционно-развивающих занятиях по плану.

Профориентационная работа в образовательной организации это:

• экскурсии на предприятия Ярославской области, в ходе которых обучающиеся получают начальные представления о существующих профессиях и условиях работы людей, представляющих эти профессии: ПАО «Ярославский судостроительный завод», ОАО «Ростовский оптико-механический завод», ЗАО «Атрус», ПАО «Ярославский радиозавод» и др.;

посещение профориентационных выставок, дней открытых дверей в средних специальных учебных заведениях, участие в областных профориентационных мероприятиях: «Скажи профессии «Да!» на базе ГПОУ ЯО Ростовский колледж отраслевых технологий, «Профориентационное консультирование» на базе МУ ЦППМСС

• «Содействие» г. Ростова ЯО, «Детский технопарк «Кванториум» г. Ярославля; ГПОУ ЯО Переславский колледж им. А. Невского и др.;

• совместное с педагогами изучение интернет ресурсов, посвященных выбору профессии, прохождение профориентационного онлайн-тестирования: Центр профессиональной ориентации и психологической поддержки «Ресурс», материалы для занятий по профориентации ([http://resurs-yar.ru/prfoorientaciya/materialy\\_dlya\\_zanyatij1/](http://resurs-yar.ru/prfoorientaciya/materialy_dlya_zanyatij1/)); видеоэкскурсии по предприятиям Ярославской области (Центр «Ресурс») ([https://vk.com/videos-62744261?section=album\\_6](https://vk.com/videos-62744261?section=album_6)); «Арт-Профи Форум» — конкурс для обучающихся общеобразовательных организаций и организаций дополнительного образования [http://resurs-yar.ru/files/art\\_profi/polojenie\\_2020.pdf](http://resurs-yar.ru/files/art_profi/polojenie_2020.pdf)); Областное профориентационное мероприятие "Скажи профессии "Д

А!"([http://resurs-yar.ru/specialistam/organizaciya\\_i\\_provedenie\\_proforientacionnoj\\_raboty/vremya\\_vybirat\\_profesiyu\\_dni\\_po/](http://resurs-yar.ru/specialistam/organizaciya_i_provedenie_proforientacionnoj_raboty/vremya_vybirat_profesiyu_dni_po/) ) и другие;

- участие в работе всероссийских профориентационных проектов, созданных в сети интернет: просмотр лекций, решение учебно-тренировочных задач, участие в мастер-классах, посещение открытых уроков. Например, «Билет в будущее», проект ранней профессиональной ориентации школьников 6–11 классов (<http://bilet-help.worldskills.ru/>);
- индивидуальные консультации психолога для обучающихся и их родителей (законных представителей) по вопросам склонностей, способностей, дарований и иных индивидуальных особенностей обучающихся, которые могут иметь значение в процессе выбора ими профессии: по запросу или в рамках изучаемых тем на групповых занятиях по профориентации:
  - 6-8 классы «Профориентационные игры»;
  - 9-10 классы «Уроки выбора профессии» и «Стратегия выбора профессии»;
  - 6-10 классы «Профориентационные игры «Экономика региона».
- освоение обучающимися отдельных предпрофессиональных навыков, содержания профессий в рамках учебных предметов, включенных в основную образовательную программу школы (технология, физика, химия, биология и др.), работу на пришкольном участке и благоустройство пришкольной территории, занятия в комнате СБО и в школьной библиотеке, в рамках курсов дополнительного образования, в рамках внеурочной деятельности.
- работу кабинета профориентации и пополнение его методических материалов, работу стенда по профориентации, разделов классных уголков и уголков групп по профориентации;
- размещение информации о содержании профориентационной работы на сайте учреждения в разделах «Новости», «Профориентационная работа»;
- обсуждение вопросов построения обучающимися профессиональных образовательных маршрутов, результатов профориентационной работы на заседаниях педсовета, совещаниях при директоре, заседаниях школьного ППк, МО педагогов;
- оформление тематических папок для обучающихся по содержанию различных профессий, уровням образования;
- повышение компетентности педагогов по вопросам профориентации через прохождение КПК, вебинары, семинары и др.

### 3.2.15 Дополнительное образование

На базе школы-интерната реализуется 10 дополнительных общеобразовательных общеразвивающих программ, в которых занимается 100% всех воспитанников начальной школы.

## 4. Организационный раздел.

### График работы объединений дополнительного образования

№ п.п.	Название объединения	Кол-во часов
1	«Умелые руки»	2
2	«Бисероплетение»	2
3	«Футбол»	2
4	«Юный турист»	2
5	«Физическое воспитание»	2
6	«Театральное творчество»	2
7	«Танцы»	1
8	«Ритмика и танец»	1
9	«Футбол в школе»	1
10	«Тайны оригами»	1
11	«Основы эстрадного вокала»	2

#### 4.1. Кадровое обеспечение

Для кадрового потенциала школы характерна стабильность состава. Все педагоги — специалисты с большим опытом педагогической деятельности. Профессионализм педагогических и управленческих кадров имеет решающую роль в достижении главного результата — качественного и результативного воспитания.

В школе запланированы и проводятся мероприятия, направленные на повышение квалификации педагогов в сфере воспитания, организацию научно-методической поддержки и сопровождения педагогов с учетом планируемых потребностей образовательной системы ОУ и имеющихся у самих педагогов интересов. Педагоги регулярно повышают педагогическое мастерство через:

- курсы повышения квалификации;
- регулярное проведение и участие в семинарах, вебинарах, научно-практических конференциях;
- изучение научно-методической литературы;
- знакомство с передовыми научными разработками и российским опытом.

Кадровый состав школы: директор школы, заместитель директора по учебной работе,



старший воспитатель, логопеды, педагог-организатор, педагог-психолог, социальный педагог, воспитатели, классные руководители, педагоги – предметники, педагоги дополнительного образования

### 3.2 Нормативно-методическое обеспечение

1. Школьные нормативно-правовые акты по вопросам воспитательной деятельности
2. Устав школы
3. Локальные акты:
  - Положение о Совете обучающихся
  - Положение о методическом объединении классных руководителей
  - Положение о содействии деятельности общественных объединений обучающихся, родителей (законных представителей несовершеннолетних обучающихся), осуществляемой в ОО и незапрещенной законодательством РФ
  - Положение о внеурочной деятельности
  - Положение о классном руководстве
  - Положение об ученическом самоуправлении
  - Положение о предупреждении правонарушений среди обучающихся
  - Положение о Совете по профилактике правонарушений среди обучающихся
  - Положение о правилах поведения обучающихся
  - Положение по использованию и включению в процесс обучения и воспитания государственных символов РФ»

**3.2 Требования к условиям работы с обучающимися с особыми образовательными потребностями.** Программа воспитания начального и основного общего образования, направлена на решение проблем гармоничного вхождения, обучающихся с тяжелыми нарушениями речи в социальный мир и налаживания ответственных взаимоотношений с окружающими их людьми. Программа призвана обеспечить достижение обучающимися личностных результатов, указанных во ФГОС и в ФАООП ОО для детей с ТНР: формирование у обучающихся основ российской идентичности; готовность обучающихся к саморазвитию; мотивацию к общению, познанию и обучению; ценностные установки и социально-значимые качества личности; активное участие в социально-значимой деятельности.

В воспитательной работе с категориями обучающихся, имеющих особые образовательные потребности: обучающихся с инвалидностью, с ОВЗ созданы особые условия:

Категория	Условия
Обучающиеся с инвалидностью, ОВЗ	Разработаны адаптированные основные общеобразовательные программы для детей с ОВЗ. Педагогом-психологом, учителем-логопедом, учителем-дефектологом проводятся регулярные индивидуальные и групповые коррекционно-развивающие занятия. Организация бесплатного двухразового питания (ОВЗ).

Особыми задачами воспитания обучающихся с особыми образовательными потребностями являются:

- налаживание эмоционально-положительного взаимодействия с окружающими для их успешной социальной адаптации и интеграции в общеобразовательной организации;
- формирование доброжелательного отношения к обучающимся и их семьям со стороны всех участников образовательных отношений;
- построение воспитательной деятельности с учётом индивидуальных особенностей и возможностей каждого обучающегося;
- обеспечение психолого-педагогической поддержки семей обучающихся, содействие повышению уровня их педагогической, психологической, медико-социальной компетентности.

При организации воспитания обучающихся с особыми образовательными потребностями необходимо ориентироваться на:

- формирование личности ребёнка с особыми образовательными потребностями с использованием адекватных возрасту и физическому и (или) психическому состоянию методов воспитания;

– создание оптимальных условий совместного воспитания и обучения обучающихся с особыми образовательными потребностями и их сверстников, с использованием адекватных вспомогательных средств и педагогических приёмов, организацией совместных форм работы воспитателей, педагогов-психологов, учителей-логопедов, учителей-дефектологов;

– личностно-ориентированный подход в организации всех видов деятельности, обучающихся с особыми образовательными потребностями.

### **3.4 Система поощрения социальной успешности и проявления активной жизненной позиции обучающихся**

Система поощрения проявлений активной жизненной позиции и социальной успешности обучающихся призвана способствовать формированию у обучающихся ориентации на активную жизненную позицию, инициативность; максимально вовлекать их в совместную деятельность в воспитательных целях. Поощрения выносятся за достижения в области творческой, интеллектуальной, общественной и спортивной деятельности.

Система проявлений активной жизненной позиции и поощрения социальной успешности обучающихся строится на принципах:

- публичности, открытости поощрений (информирование всех обучающихся о награждении через сайт школы, социальные сети) проведение награждений на еженедельной общешкольной линейке);

- соответствия процедур награждения укладу жизни школы, специфической символике, выработанной и существующей в укладе школы (вручение благодарностей, грамот, дипломов, поощрительных подарков производится в торжественной обстановке, на праздничных мероприятиях, возможно в присутствии родительской общественности, педагогов-наставников награждаемых);

- прозрачности правил поощрения, соблюдение справедливости при выдвижении кандидатур);

- сочетании индивидуального и коллективного поощрения (использование и индивидуальных наград, и коллективных дает возможность стимулировать как индивидуальную, так и коллективную активность обучающихся, преодолевать межличностные противоречия между обучающимися, получившими награду и не получившими ее);

- привлечении к участию в системе поощрений на всех стадиях родителей (законных представителей) обучающихся, представителей родительского сообщества, самих обучающихся, их представителей (с учетом наличия ученического самоуправления), сторонних организаций, их статусных представителей;

- дифференцированной поощрений (наличие уровней и типов наград позволяет продлить стимулирующее действие системы поощрения).

В школе применяются следующие формы поощрения:

- грамота «За успехи в учении»;

- похвальная грамота «За особые успехи в изучении отдельных предметов»;

- похвальная грамота «Лучшему классу года»;

- награждение благодарностями за активное участие в акциях;

- награждение грамотами за победу или призовое место с указанием уровня достижений обучающихся в конкурсах рисунков, плакатов, исследовательских работ, проектов, спортивных соревнованиях и т.п.

- награждение родителей (законных представителей) обучающихся благодарственными письмами за хорошее воспитание детей и оказанную поддержку в проведении школьных дел.

Использование всех форм поощрений, а также привлечение благотворителей (в том числе из волонтерского сообщества), их статус, акции, деятельность соответствуют укладу школы, цели, задачам, традициям воспитания, могут согласовываться с представителями родительского сообщества во избежание деструктивного воздействия на воспитывающую среду, взаимоотношения в школе.

Всеми обучающимися школы ведется портфолио. Обучающиеся собирают (накапливают) артефакты, фиксирующие и символизирующие их достижения, личностные или достижения в группе, участие в деятельности (грамоты, поощрительные письма, фотографии призов, фото изделий, работ, участвовавших в конкурсах и т.д.).

## **Организационный раздел АООП ООО для обучающихся с тяжелыми нарушениями речи (вариант 5.2)**

**Учебный план адаптированной образовательной программы основного общего образования для обучающихся с тяжелыми нарушениями речи (вариант 5.2).**

### **Пояснительная записка**

Учебный план основного общего образования обучающихся с ТНР разработан в соответствии с федеральным государственным образовательным стандартом основного общего образования (приказ Минпросвещения России от 31.05.2021 г. № 287), федеральной адаптированной образовательной программой основного общего образования для обучающихся с ограниченными возможностями здоровья (Приказ Министерства просвещения РФ от 24 ноября 2022 г. № 1025), санитарными правилами СП 2.4.3648-

20 "Санитарно-эпидемиологические требования к организациям воспитания и обучения, отдыха и оздоровления детей и молодежи" (постановление Главного государственного санитарного врача РФ от 28 сентября 2020 г. N 28).

Учебный план:

фиксирует максимальный объем учебной нагрузки обучающихся;

определяет (регламентирует) перечень учебных предметов, курсов и время, отводимое на их освоение и организацию;

распределяет учебные предметы, курсы, модули по классам и учебным годам.

Часть учебного плана, формируемая участниками образовательных отношений, определяет время, отводимое на изучение учебных предметов, учебных курсов, учебных модулей по выбору обучающихся, родителей (законных представителей) несовершеннолетних обучающихся с целью удовлетворения различных интересов обучающихся, а также учитывающие особые образовательные потребности обучающихся с ТНР.

Время, отводимое на данную часть учебного плана, использовано на:

5 класс – 2 часа на учебный предмет «Иностранный язык (английский)» с целью сохранения преемственности программ начального общего и основного общего образования;

7 и 10 классы – по 1 часу на учебный предмет «Труд (технология)» для овладения обучающимися трудовыми умениями и необходимыми технологическими знаниями.

Количество часов, отводимых в неделю на занятия внеурочной деятельностью, составляет 6 часов в 5-6 классах, 7 часов в 7-10 классах, из них 5 часов отводится на коррекционно-развивающую область. В учебном плане количество часов в неделю на коррекционно-развивающие курсы указано на одного обучающегося.

Коррекционно-развивающая область является обязательной частью внеурочной деятельности и включает следующие коррекционные курсы: «Занимательный русский язык (развитие познавательных способностей)», «Формирование и развитие читательской грамотности», «Коррекция дисграфии смешанного вида у учащихся с ТНР», «Россия – мои горизонты», «Моя будущая профессия». В структуру коррекционно-развивающей области включаются индивидуальные и подгрупповые логопедические занятия по коррекции речевых нарушений, развитию речи, когнитивных, коммуникативных и творческих способностей обучающихся. Частота посещений логопедических занятий 3 раза в неделю.

Обучение ведется в режиме 5-дневной рабочей недели. Во всех классах обучение ведется в первую смену.

Продолжительность учебного года 34 недели.

#### Учебный план АООП ООО для обучающихся с ТНР

Предметные области	Учебные предметы  /  Классы	Количество часов в неделю							ПА*	Всего за пять/шесть лет обучения
		V	VI	VII	VIII	IX	X			
<b>Обязательная часть и часть, формируемая участниками образовательных отношений</b>										
Русский язык и литература	Русский язык	6	6	4	3	3	3	КР	22/25	
	Развитие речи	2	2	1	1	1	1	КАТ	7/8	
	Литература	3	3	2	2	2	3	ИЗ	12/15	
Иностранные языки	Иностранный язык (английский)	2	2	2	2	2	2	ИЗ	10/12	
Математика и информатика	Математика	5	5					КР	10/10	
	Алгебра			3	3	3	3	КР	9/12	
	Геометрия			2	2	2	2	ИЗ	6/8	
	Вероятность и статистика			1	1	1	1	ИЗ	3/4	
Общественно-научные предметы	История	2	2	2	2	2	2	ИЗ	10/12	
	Обществознание		1	1	1	1	1	ИЗ	4/5	
	География	1	1	2	2	2	2	ИЗ	8/10	
Естественно-научные предметы	Физика			2	2	2	2	ИЗ	6/8	
	Химия				2	2	2	ИЗ	4/6	
	Биология	1	1	1	2	2	2	ИЗ	7/9	
Основы духовно-нравственной культуры народов России	ОДНК НР	1						ИЗ	1/1	
Искусство	Изобразительное искусство	1	1	1				ИЗ	3/3	

	Музыка	1	1	1				ИЗ	3/3
Технология	Труд (технология)	2	2	2	1	1	1	ИЗ	8/9
Основы безопасности и защиты Родины	Основы безопасности и защиты Родины				1	1		ИЗ	2/2
Физическая культура	Адаптивная физическая культура	2	2	2	2	2	2	ИЗ	10/12
Итого		29	29	30	30	30	30		149/179
Максимально допустимая недельная нагрузка		29	30	30	30	30	30		149/179
Учебные недели		34	34	34	34	34	34		34
Всего часов		986	1020	1020	1020	1020	1020		5066/6086
<b>Внеурочная деятельность: коррекционно-развивающие курсы по “Программе коррекционной работы”;</b> занятия по различным направлениям внеурочной деятельности (включая коррекционно-развивающие курсы)		<b>6</b>	<b>7</b>	<b>7</b>	<b>7</b>	<b>8</b>	<b>8</b>		<b>33/43</b>
<b>Коррекционно-развивающие курсы по Программе коррекционной работы АООП ООО</b>		<b>5</b>	<b>6</b>	<b>5</b>	<b>5</b>	<b>6</b>	<b>6</b>		<b>25/30</b>
Индивидуальные и групповые логопедические занятия		2	2	2	2	2	2		10/12
Другие коррекционно-развивающие курсы		3	4	3	3	4	4		15/18
Занимательный русский язык (развитие познавательных способностей)		1	1						2/2
Формирование и развитие читательской грамотности		1	1	1	1	1	1		5/6
Коррекция дисграфии смешанного вида у учащихся с ТНР		1	1	1	1	1	1		5/6
Россия – мои горизонты			1	1	1	1	1		1/1
Моя будущая профессия						1	1		2/3
<b>Занятия по другим направлениям внеурочной деятельности</b>		<b>1</b>	<b>1</b>	<b>2</b>	<b>2</b>	<b>2</b>	<b>2</b>		<b>8/10</b>
Разговоры о важном		1	1	1	1	1	1		5/6
Основы компьютерной грамотности				1	1	1	1		3/4

\*Промежуточная аттестация проводится в следующих формах:

ИЗ – интегрированный зачет;

КР – контрольная работа;

КАТ – комплексный анализ текста.

#### **Календарный учебный график:**

Организация образовательной деятельности осуществляется по учебным четвертям. Урочная деятельность обучающихся с ограниченными возможностями здоровья организуется по 5 дневной учебной неделе.

Продолжительность учебного года при получении основного общего образования составляет 34 недели.

Учебный год в образовательной организации начинается 1 сентября. Если этот день приходится на выходной день, то в этом случае учебный год начинается в первый, следующий за ним, рабочий день.

Учебный год в образовательной организации заканчивается 24 мая. Для 9(10) классов окончание учебного года определяется ежегодно в соответствии с расписанием государственной итоговой аттестации.

С целью профилактики переутомления в федеральном календарном учебном графике предусматривается чередование периодов учебного времени и каникул. Продолжительность каникул составляет не менее 7 календарных дней.

Продолжительность учебных четвертей составляет: I четверть - 8 учебных недель (для 5-10 классов), II четверть - 8 учебных недель (для 5-10 классов), III четверть - 10 учебных недель (для 5-10 классов), IV четверть - 8 учебных недель (для 5-10 классов).

Продолжительность каникул составляет:

по окончании I четверти (осенние каникулы) - 9 календарных дней (для 5-10 классов);

по окончании II четверти (зимние каникулы) - 9 календарных дней (для 5-10 классов);

по окончании III четверти (весенние каникулы) - 9 календарных дней (для 5-10 классов);

по окончании учебного года (летние каникулы) - не менее 8 недель.

Продолжительность урока – 40 минут.

Продолжительность перемен между уроками составляет 10 минут, большая перемена (после 3 урока) - 20 - 30 минут.

Продолжительность перемены между урочной и внеурочной деятельностью составляет не менее 20 - 30 минут.

Расписание уроков составляется с учетом дневной и недельной умственной работоспособности обучающихся и шкалы трудности учебных предметов, определенной гигиеническими нормативами.

Образовательная недельная нагрузка распределяется равномерно в течение учебной недели, при этом объем максимально допустимой нагрузки в течение дня составляет не более 6 уроков.

Занятия начинаются не ранее 8 часов утра и заканчиваются не позднее 19 часов.

Занятия по программам дополнительного образования планируются на дни с наименьшим количеством обязательных уроков. Между началом факультативных (дополнительных) занятий и последним уроком необходимо организовывать перерыв продолжительностью не менее 20 минут.

Календарный учебный график образовательной организации составляется с учетом мнений участников образовательных отношений, региональных и этнокультурных традиций, плановых мероприятий учреждений культуры региона и определяет чередование учебной деятельности (урочной и внеурочной) и плановых перерывов при получении образования для отдыха и иных социальных целей (каникул) по календарным периодам учебного года.

#### **План внеурочной деятельности.**

План внеурочной деятельности является частью АООП ООО для обучающихся с ТНР (вариант 5.2) ГОУ ЯО «Петровская школа-интернат, разработанной в соответствии с требованиями:

- Федерального закона от 29.12.2012 № 273-ФЗ «Об образовании в Российской Федерации»;
- Приказа Министерства просвещения Российской Федерации от 24.11.2022 № 1025 «Об утверждении федеральной адаптированной образовательной программы основного общего образования для обучающихся с ограниченными возможностями здоровья», (зарегистрирован 21.03.2023 № 72653);
- Приказа Министерства просвещения Российской Федерации от 22.03.2021 г. № 115 «Об утверждении Порядка организации и осуществления образовательной деятельности по основным общеобразовательным программам – образовательным программам начального общего, основного общего и среднего общего образования»;
- Санитарных правил СП 2.4.3648-20 «Санитарно-эпидемиологические требования к организациям воспитания и обучения, отдыха и оздоровления детей и молодежи», утвержденных постановлением Главного санитарного врача Российской Федерации от 28.09.2020 №28 (далее – СП 2.4.3648-20);
- Санитарных правил и норм СанПиН 1.2.3685-21 «Гигиенические нормативы и требования к обеспечению безопасности и (или) безвредности для человека факторов среды обитания», утвержденных постановлением Главного государственного санитарного врача Российской Федерации от 28.01.2021 №2 (далее – СанПиН 1.2.3685-21);
- Письма Министерства образования и науки Российской Федерации от 18.08.2017 № 09-1672 «Методические рекомендации по организации содержания внеурочной деятельности в рамках реализации основных общеобразовательных программ, в том числе в части проектной деятельности»;

Под внеурочной деятельностью при реализации ФГОС основного общего образования обучающихся с ОВЗ понимается образовательная деятельность, осуществляемая в формах, отличных от урочной, и направленная на достижение планируемых результатов освоения АООП ООО обучающихся с ТНР, на формирование и реализацию индивидуальных склонностей, способностей и интересов обучающихся в различных видах деятельности.

Внеурочная деятельность является частью учебно-воспитательного процесса ГОУ ЯО «Петровская школа-интернат», основанного на единстве процесса воспитания, образования, развития, коррекции и здоровьесбережения.

План внеурочной деятельности образовательной организации является обязательной частью организационного раздела АООП ООО, а рабочие программы внеурочной деятельности являются обязательной частью содержательного раздела АООП ООО.

В целях реализации плана внеурочной деятельности образовательной организацией может предусматриваться использование ресурсов других организаций (в том числе в сетевой форме), включая организации дополнительного образования, профессиональные образовательные организации, образовательные организации высшего образования, организации культуры, физкультурно- спортивные, детские общественные объединения и иные организации, обладающие необходимыми ресурсами.

Внеурочная деятельность в ГОУ ЯО «Петровская школа-интернат» формируется из часов, необходимых для обеспечения индивидуальных потребностей обучающихся с тяжелыми нарушениями речи, в сумме составляет 10 часов в неделю, из которых не менее 5 часов предусматривается на реализацию обязательных занятий коррекционной направленности, остальные – на развивающую область с учетом возрастных особенностей обучающихся и их физиологических потребностей. Программа коррекционной работы разрабатывается ГОУ ЯО «Петровская школа-интернат» в зависимости от особых образовательных потребностей обучающихся.

Внеурочная деятельность планируется и организуется с учетом индивидуальных

особенностей и потребностей ребенка, культурных традиций в ОО.

**Цель** направлена на обеспечение индивидуальных потребностей обучающихся, достижение планируемых результатов освоения основной образовательной программы (личностных, метапредметных и предметных) и осуществляется в формах, отличных от форм, используемых преимущественно на урочных занятиях.

Достижение поставленной цели предусматривает решение следующих основных **задач**:

- обеспечение доступности получения качественного основного общего образования, достижение планируемых результатов освоения основной образовательной программы основного общего образования всеми учащимися, в том числе детьми-инвалидами и детьми с ОВЗ;
- установление требований к воспитанию и социализации учащихся на соответствующем культурном уровне развития личности, созданию необходимых условий для ее самореализации;
- обеспечение эффективного сочетания урочных и внеурочных форм организации учебных занятий, взаимодействия всех участников образовательных отношений;
- взаимодействие образовательного учреждения при реализации основной образовательной программы с социальными партнерами;
- социальное и учебно-исследовательское проектирование, профессиональная ориентация учащихся при поддержке педагогов, психологов, социальных педагогов, сотрудничество с базовыми предприятиями, учреждениями профессионального образования, центрами профессиональной работы;
- сохранение и укрепление физического, психологического и социального здоровья учащихся, обеспечение их безопасности.

Продолжительность занятий внеурочной деятельности в 5-10 классах составляет 40 минут.

Формы внеурочной деятельности предусматривают активность и самостоятельность обучающихся, сочетают индивидуальную и групповую работы, обеспечивают гибкий режим занятий (продолжительность, последовательность), проектную и исследовательскую деятельность, экскурсии, походы, деловые игры и пр.

#### **Инвариантная (обязательная) часть**

##### **1. Внеурочные занятия «Разговоры о важном»**

Внеурочные занятия "Разговоры о важном" направлены на развитие ценностного отношения обучающихся к своей родине - России, населяющим ее людям, ее уникальной истории, богатой природе и великой культуре. Внеурочные занятия "Разговоры о важном" направлены на формирование соответствующей внутренней позиции личности обучающегося, необходимой ему для конструктивного и ответственного поведения в обществе.

Основной формат внеурочных занятий "Разговоры о важном" - разговор и (или) беседа с обучающимися. Основные темы занятий связаны с важнейшими аспектами жизни человека в современной России: знанием родной истории и пониманием сложностей современного мира, техническим прогрессом и сохранением природы, ориентацией в мировой художественной культуре и повседневной культуре поведения, доброжелательным отношением к окружающим и ответственным отношением к собственным поступкам.

##### **2. Профориентационный минимум** вводится для обучающихся 6-11 классов образовательных организаций, включая детей с ограниченными возможностями здоровья и инвалидностью.

Все виды активности в рамках Профориентационного минимума (видеоконтент, статьи, тематические онлайн-уроки, методы диагностики, мероприятия) разрабатываются с учетом всех особенностей обучающихся и ориентированы на разные возрастные группы.

Программа курса внеурочной деятельности разработана с учётом рекомендаций Примерной программы воспитания. Это позволяет на практике соединить обучающую и воспитательную деятельность педагога, ориентировать её не только на интеллектуальное, но и на нравственное, социальное развитие учащегося.

#### **Вариативная часть**

##### **1. Занятия по внеурочной деятельности «Основы компьютерной грамотности»** проводятся для обучающихся 7-10 классов, 34 учебные недели, 1 раз в неделю.

Данный курс формирует у обучающихся с ограниченными возможностями здоровья многие виды деятельности, которые имеют общедисциплинарный характер: моделирование объектов и процессов, сбор, хранение, преобразование и передача информации, управление объектами и процессами.

##### **2. Коррекционно-развивающая область**

Коррекционно-развивающая работа проводится в форме индивидуальных, групповых и подгрупповых логопедических занятий, направленных на формирование полноценных речемыслительных процессов, обеспечивающих полноценную речевую деятельность детей с ТНР, а также совершенствование их социальной и учебной коммуникации и адаптации к условиям обучения на уровне основного общего образования.

Содержание коррекционных занятий определяется дифференцированными целями и задачами

коррекционной работы с обучающимися на уровне основного общего образования в зависимости от структуры нарушения и тяжести его проявления. Основными направлениями работы являются:

а) восполнение пробелов в развитии устной речи и формирование полноценной речевой деятельности;

б) развитие психических функций и пространственных представлений, обеспечивающих функционирование механизмов письменной речи:

в) коррекция дисграфии и дислексии;

г) формирование и развитие предпосылок, обеспечивающих усвоение программного материала по разделу «Русский язык и литература», а также формирование умений работать с текстами любой направленности (в т.ч. гуманитарной, естественнонаучной, текстами задач и т.д.).

Продолжительность и интенсивность занятий определяется индивидуально.

Этапы организации работы: диагностический, коррекционный, мониторинг эффективности.

План внеурочной деятельности обучающихся с тяжелыми нарушениями речи может быть реализован с применением электронного обучения, дистанционных образовательных технологий.

Образовательные ресурсы, используемые при реализации плана внеурочной деятельности с применением электронного обучения, дистанционных образовательных технологий

– Моя школа в online (<https://cifra.school/>)

– Российская электронная школа (<https://resh.edu.ru/>);

– Портал дистанционного обучения (<http://do2.rcokoit.ru/>);

– Образовательный портал (“Учи.ру”);

– Образовательный портал “Якласс” (<https://www.yaklass.ru/>);

– Яндекс учебник (<https://education.yandex.ru/home/>);

– Площадка Образовательного центра «Сириус» (<http://edu.sirius.online/>);

– Интернет урок. Библиотека видеоуроков по школьной программе

(<https://interneturok.ru/>);

– Лекториум. Онлайн-курсы и лекции для дополнительного образования (<https://www.lektorium.tv/>).

#### **Планируемые результаты внеурочной деятельности**

Внеурочная деятельность направлена, в первую очередь, на достижение планируемых результатов освоения соответствующей основной образовательной программы школы.

Планируемые результаты освоения программ внеурочной деятельности соответствуют современным целям основного общего образования, представленным во ФГОС ООО как система личностных, метапредметных и предметных достижений обучающегося.

Требования к личностным результатам освоения обучающимися программ внеурочной деятельности ООО включают осознание российской гражданской идентичности; готовность обучающихся к саморазвитию, самостоятельности и личностному самоопределению; ценность самостоятельности и инициативы; наличие мотивации к целенаправленной социально значимой деятельности; сформированность внутренней позиции личности как особого ценностного отношения к себе, окружающим людям и жизни в целом.

Личностные результаты достигаются в единстве учебной, внеурочной и воспитательной деятельности образовательной организации в соответствии с традиционными российскими социокультурными и духовно-нравственными ценностями, принятыми в обществе правилами и нормами поведения и способствуют процессам самопознания, самовоспитания и саморазвития, формирования внутренней позиции личности.

Личностные результаты освоения программ внеурочной деятельности отражают готовность обучающихся руководствоваться системой позитивных ценностных ориентаций и расширение опыта деятельности на ее основе и в процессе реализации основных направлений воспитательной деятельности, в том числе в части: гражданского воспитания, патриотического воспитания, духовно-нравственного воспитания, эстетического воспитания, физического воспитания, формирования культуры здоровья и эмоционального благополучия, трудового воспитания, экологического воспитания, осознание ценности научного познания, а также результаты, обеспечивающие адаптацию обучающегося к изменяющимся условиям социальной и природной среды.

Метапредметные результаты включают:

- освоение обучающимися межпредметных понятий (используются в нескольких предметных областях и позволяют связывать знания из различных учебных предметов, учебных курсов внеурочной деятельности, модулей в целостную научную картину мира) и универсальных учебных действий (познавательные, коммуникативные, регулятивные);
- способность их использовать в учебной, познавательной и социальной практике;
- готовность к самостоятельному планированию и осуществлению учебной деятельности и организации учебного сотрудничества с педагогическими работниками и сверстниками, к участию в построении индивидуальной образовательной траектории; - овладение навыками работы с информацией: восприятие и создание информационных текстов в различных форматах, в том числе цифровых, с учетом назначения информации и ее целевой аудитории.

Метапредметные результаты сгруппированы по трем направлениям и отражают:

- способность обучающихся использовать на практике универсальные учебные действия, составляющие умение овладевать:

- познавательными универсальными учебными действиями;
- коммуникативными универсальными учебными действиями; - регулятивными универсальными учебными действиями.

Овладение познавательными универсальными учебными действиями предполагает умение использовать базовые логические действия, базовые исследовательские действия, работать с информацией.

Овладение системой коммуникативных универсальных учебных действий обеспечивает сформированность социальных навыков общения, совместной деятельности.

Овладение регулятивными универсальными учебными действиями включает умения самоорганизации, самоконтроля, развитие эмоционального интеллекта.

Предметные результаты включают:

- освоение обучающимися в ходе занятий научных знаний, умений и способов действий, специфических для соответствующего курса внеурочной деятельности; предпосылки научного типа мышления;
- виды деятельности по получению нового знания, его интерпретации, преобразованию и применению в различных учебных ситуациях, в том числе при создании учебных и социальных проектов.

## **Основы компьютерной грамотности**

### **7- 8 классы**

#### **Пояснительная записка**

Рабочая программа по информатике составлена на основе:

Федерального государственного образовательного стандарта основного общего образования;

Адаптированной образовательной программы основного общего образования для обучающихся с ТНР.

#### **Общая характеристика курса внеурочной деятельности**

Данная программа разработана для организации внеурочной деятельности учащихся 7-8 классов.

Курс построен таким образом, чтобы помочь учащимся заинтересоваться программированием вообще и найти ответы на вопросы, с которыми им приходится сталкиваться в повседневной жизни при работе с большим объемом информации; научиться общаться с компьютером, который ничего не сможет сделать, если человек не напишет для него соответствующую программу.

Целесообразность изучения пропедевтики программирования в игровой, увлекательной форме, используя среду программирования Scratch (7 класс), далее среду КУМИР (8 класс) обусловлена следующими факторами.

Во-первых, тем, что в основе Скретч лежит графический язык программирования, который позволяет контролировать действия и взаимодействия между различными типами данных. В среде используется метафора кирпичиков Лего, из которых даже самые маленькие дети могут собрать простейшие конструкции. Но, начав с малого, можно дальше развивать и расширять свое умение строить и программировать. Среда КУМИР обладает расширенным набором Исполнителей (Черепашка, Водолей, Робот, Чертежник) с разнообразными системами команд) и позволяет закрепить и развить навыки, полученные на первом этапе.

Во-вторых, существенную ролью изучения программирование и алгоритмизации в развитии мышления, формировании научного мировоззрения школьников именно этой возрастной группы.

В-третьих, в результате изучения данного курса обучающиеся развивают логическое мышление, получают представление об информационных моделях; учатся применять приобретенные знания при решении различных задач и оценивать полученные результаты; овладевают умениями решения учебных задач; развивают интуицию; получают представление об основных информационных процессах в реальных ситуациях.

В-четвертых, занятия по программе «Школа программирования» подготовит их к более успешному усвоению базового и профильного курса «Информатика и ИКТ» в старших классах, обеспечат осознание значения информатики в повседневной жизни человека, понимание роли информационных процессов в современном мире.

Содержание программы отобрано в соответствии с возможностями и способностями учащихся 7-8-х классов.

Цель программы: помочь формированию у детей базовых представлений о языках программирования, алгоритме, исполнителе, способах записи алгоритма, блок-схемы и программы.

Задачи программы:

Обучающие:

Обучение основным базовым алгоритмическим конструкциям.



Освоение основных этапов решения задачи.

Обучение навыкам разработки, тестирования и отладки несложных программ.

Обучение навыкам разработки проекта, определения его структуры, дизайна.

Развивающие:

Развивать познавательный интерес школьников.

Развивать творческое воображение, математическое и образное мышление учащихся.

Развивать умение работать с компьютерными программами и дополнительными источниками информации.

Развивать навыки планирования проекта, умение работать в группе

Воспитывающие:

Воспитывать интерес к занятиям информатикой.

Воспитывать культуру общения между учащимися.

Воспитывать культуру безопасного труда при работе за компьютером.

Воспитывать культуру работы в глобальной сети.

Формы и методы обучения определены возрастом учащихся. При проведении занятий используются компьютеры с установленной программой Scratch, проектор, сканер, принтер, компьютерная сеть с выходом в Интернет. Теоретическая работа чередуется с практической, а также используются интерактивные формы обучения.

Формы проведения занятий: беседы, игры, практические занятия, самостоятельная работа, викторины и проекты.

Использование метода проектов позволяет обеспечить условия для развития у ребят навыков самостоятельной постановки задач и выбора оптимального варианта их решения, самостоятельного достижения цели, анализа полученных результатов с точки зрения решения поставленной задачи.

Программой предусмотрены методы обучения: объяснительно-иллюстративные, частично-поисковые (вариативные задания), творческие, практические.

Личностные и метапредметные результаты освоения курса внеурочной деятельности.

Программа реализуется на основе следующих принципов:

Обучение в активной познавательной деятельности. Все темы учащиеся изучают на практике, выполняя различные творческие задания, общаясь в парах и группах друг с другом.

Индивидуальное обучение. Обучение учащихся работе на компьютере дает возможность организовать деятельность учащихся с индивидуальной скоростью и в индивидуальном объеме. Данный принцип реализован через организацию практикума по освоению навыков работы на компьютере.

Принцип природосообразности. Основной вид деятельности школьников – игра, через нее дети познают окружающий мир, поэтому в занятия включены игровые элементы, способствующие успешному освоению курса.

Преемственность. Программа курса построена так, что каждая последующая тема логически связана с предыдущей. Данный принцип учащимся помогает понять важность уже изученного материала и значимость каждого отдельного занятия.

Целостность и непрерывность, означающие, что данная ступень является важным звеном единой общешкольной подготовки по информатике и информационным технологиям. В рамках данной ступени подготовки продолжается осуществление вводного, ознакомительного обучения школьников, предваряющего более глубокое изучение предмета в 8-9 (основной курс) и 10-11 (профильные курсы) классах.

Практико-ориентированность, обеспечивающая отбор содержания, направленного на решение простейших практических задач планирования деятельности, поиска нужной информации, инструментирования всех видов деятельности на базе общепринятых средств информационной деятельности, реализующих основные пользовательские возможности информационных технологий. При этом исходным является положение о том, что компьютер может многократно усилить возможности человека, но не заменить его.

Принцип дидактической спирали как важнейший фактор структуризации в методике обучения информатике: вначале общее знакомство с понятием с учетом имеющегося опыта обучаемых, затем его последующее развитие и обогащение, создающее предпосылки для научного обобщения в старших классах. Принцип развивающего обучения (обучение ориентировано не только на получение новых знаний в области информатики и информационных технологий, но и на активизацию мыслительных процессов, формирование и развитие у школьников обобщенных способов деятельности, формирование навыков самостоятельной работы). Требования к результатам обучения

Личностные результаты:

1. широкие познавательные интересы, инициатива и любознательность, мотивы познания и творчества; готовность и способность учащихся к саморазвитию и реализации творческого потенциала в духовной и предметно-продуктивной деятельности за счет развития их образного, алгоритмического и логического мышления;
2. готовность к повышению своего образовательного уровня и продолжению обучения с использованием средств и методов информатики и ИКТ;

3. интерес к информатике и ИКТ, стремление использовать полученные знания в процессе обучения другим предметам и в жизни;
4. способность увязать учебное содержание с собственным жизненным опытом и личными смыслами, понять значимость подготовки в области информатики и ИКТ в условиях развития информационного общества;
5. готовность к самостоятельным поступкам и действиям, принятию ответственности за их результаты; готовность к осуществлению индивидуальной и коллективной информационной деятельности;
6. способность к избирательному отношению к получаемой информации за счет умений ее анализа и критичного оценивания; ответственное отношение к информации с учетом правовых и этических аспектов ее распространения;
7. развитие чувства личной ответственности за качество окружающей информационной среды;
8. способность и готовность к принятию ценностей здорового образа жизни за счет знания основных гигиенических, эргономических и технических условий безопасной эксплуатации средств ИКТ.

Метапредметные результаты:

1. владение умениями организации собственной учебной деятельности, включающими: целеполагание как постановку учебной задачи на основе соотнесения того, что уже известно, и того, что требуется установить;
2. планирование – определение последовательности промежуточных целей с учетом конечного результата, разбиение задачи на подзадачи, разработка последовательности и структуры действий, необходимых для достижения цели при помощи фиксированного набора средств;
3. прогнозирование – предвосхищение результата;
4. контроль – интерпретация полученного результата, его соотнесение с имеющимися данными с целью установления соответствия или несоответствия (обнаружения ошибки);
5. коррекция – внесение необходимых дополнений и корректив в план действий в случае обнаружения ошибки;
6. оценка – осознание учащимся того, насколько качественно им решена учебно-познавательная задача;
7. владение основными универсальными умениями информационного характера: постановка и формулирование проблемы;
8. поиск и выделение необходимой информации, применение методов информационного поиска;
9. структурирование и визуализация информации; выбор наиболее эффективных способов решения задач в зависимости от конкретных условий;
10. самостоятельное создание алгоритмов деятельности при решении проблем творческого и поискового характера;
11. владение основами продуктивного взаимодействия и сотрудничества со сверстниками и взрослыми: умение правильно, четко и однозначно сформулировать мысль в понятной собеседнику форме;
12. умение осуществлять в коллективе совместную информационную деятельность, в частности при выполнении проекта;
13. умение выступать перед аудиторией, представляя ей результаты своей работы с помощью средств ИКТ;
14. использование коммуникационных технологий в учебной деятельности и повседневной жизни.

Предметные результаты:

1. осознание роли «Информатики» (в дальнейшем) в развитии России и мира;
2. формирование информационной и алгоритмической культуры; формирование представления о компьютере как универсальном устройстве обработки информации; развитие основных навыков и умений;
3. формирование навыков и умений безопасного и целесообразного поведения при работе с компьютерными программами и в Интернете, умения соблюдать нормы информационной этики и права;
5. формирование навыков выбора способа представления данных в зависимости от поставленной задачи.
6. формирование знаний об алгоритмических конструкциях, логических значениях и операциях;
7. знакомство с одним из языков программирования и основными алгоритмическими структурами - линейной, условной и циклической;
8. развитие алгоритмического мышления, необходимого для профессиональной деятельности в современном обществе; развитие умений составить и записать алгоритм для конкретного исполнителя;
9. умение использовать основные и дополнительные компьютерные устройства;
10. умение использовать термины «информация», «сообщение», «данные», «алгоритм», «программа»; понимание различий между употреблением этих терминов в быденной речи и в информатике;
11. умение формализовать и структурировать информацию;
12. умение выбирать способ представления данных в соответствии с поставленной задачей - таблицы, схемы, графики, диаграммы, с использованием соответствующих программных средств обработки

данных;

13. умение составлять линейные, разветвляющиеся и циклические алгоритмы управления исполнителями на языке программирования Скретч и среде КУМИР;
14. умение использовать логические значения, операции и выражения с ними;
15. овладение понятиями класс, объект, обработка событий;
16. умение формально выполнять алгоритмы, описанные с использованием конструкций ветвления (условные операторы) и повторения (циклы), вспомогательных алгоритмов;
17. умение создавать и выполнять программы для решения несложных алгоритмических задач в программе Скретч и среде КУМИР.
18. Универсальные учебные действия самоопределения и смыслообразования
19. устойчивой учебно-познавательной мотивации учения,
20. умения находить ответ на вопрос о том, «какой смысл имеет для меня учение»,
21. умения находить ответ на вопрос о том, «какой смысл имеет использование современных информационных технологий в процессе обучения в школе и самообразования».

Действия нравственно-этического оценивания

1. сознательное принятие и соблюдение правил работы с файлами в корпоративной сети, а также правил поведения в компьютерном классе, направленное на сохранение школьного имущества и здоровья ученика и его одноклассников.
2. углубляет знание моральных норм и умение выделить нравственный аспект поведения при работе с любой информацией и при использовании компьютерной техники коллективного пользования.
3. Регулятивные универсальные учебные действия
4. ставить учебные цели,
5. планировать свои действия в соответствии с поставленной задачей и условиями её решения, в том числе, во внутреннем плане,
6. осуществлять итоговый и пошаговый контроль, сличая результат с эталоном,
7. вносить коррективы в действия в случае расхождения результата решения задачи и ранее поставленной целью.

В процессе изучения курса «Информатики и ИКТ» ученик получит возможность для формирования действий:

выделение и осознание учащимся того, что уже усвоено и что еще подлежит усвоению, осознание качества и уровня усвоения.

В результате учебной деятельности, для решения разнообразных учебно-познавательных и учебно-практических задач, у обучающихся будут формироваться и развиваться необходимые универсальные учебные действия и специальные учебные умения, что заложит основу успешной учебной деятельности в средней и старшей школе.

Содержание курса внеурочной деятельности;

Учебно-тематический план

7 класс			
	Наименование тем	Количество часов	Характеристика деятельности обучающихся
	Основные приемы программирования и создания проекта среде КУМИР	18	Аналитическая: сопоставление алгоритмических конструкций в виде блок -схем с записью в среде КУМИР Практическая: создание и отладка программного алгоритма на языке КУМИР.
	Информационное моделирование	8	Аналитическая: понятие информационной модели, простейший пример модели - модель исполнителя, алгоритм - виды алгоритмов, способы записи алгоритмов (понятие блок-схемы алгоритма), понятие оптимизации алгоритмов, программа, ошибки, типы ошибок. Выбор необходимой алгоритмической конструкции для решения поставленной задачи. Практическая: использование различных устройств для ввода, вывода и хранения информации, создание описание и проверка алгоритма
	Создание личного проекта	8	Аналитическая: Обоснование выбора темы проекта. Практическая: Реализация и защита проекта.
	Итого	34	
	Всего:	68	

8 класс			
	Наименование тем	Количество часов	Характеристика деятельности обучающихся
	Основные приемы программирования и создания проекта среде КУМИР	24	Аналитическая: сопоставление алгоритмических конструкций в виде блок -схем с записью в среде КУМИР Практическая: создание и отладка программного алгоритма на языке КУМИР.
	Создание личного проекта	8	Аналитическая: Обоснование выбора темы проекта. Практическая: Реализация и защита проекта.
	Резерв	2	Повторение. Викторина «Что мы знаем о программировании»
	Итого	34	
	Всего:	102	

Поурочное планирование (7 класс)

Основные приемы программирования и создания проектов (18 часов)				
.1	Правила техники безопасности. Этапы решения поставленной задачи	Соблюдать требования безопасности и гигиены в работе со средствами ИКТ. Составлять план решения задачи, выделяя постановку, алгоритмизацию, кодирование, тестирование, отладку программы.		Коллективная Индивидуальная
.2	Использование заимствованных кодов и объектов, авторские права. Правила работы в сети.	Что такое авторское право? Знакомство с сайтом <a href="http://scratch.mit.edu">http://scratch.mit.edu</a> . Викторина «Безопасный интернет»		Коллективная Индивидуальная
.3	Изучение объектов Скретч	Знакомиться с понятиями - объект, экземпляр объекта, свойства и методы объекта. Обработка событий Проект «Создание новых сцен»		Коллективная Индивидуальная
.4	Основные базовые алгоритмические конструкции и их реализация в среде исполнителя Скретч	Линейный алгоритм. Составлять план движения объекта по заданному маршруту. Запись на языке Скретч Практическая работа «Добавление сцен в проект»		Коллективная Индивидуальная
.5	Ветвления.	Ветвления. Выбирать действия в зависимости от заданных условий. Изменение цвета и толщины линии. Запись на языке Скретч Проект «Ручная черепашка»		Коллективная Индивидуальная
.6	Циклы	Приводить примеры циклических алгоритмов. Использовать повторение фрагментов при создании орнамента. Запись на языке Скретч Проект «Неутомимая черепашка»		Коллективная Индивидуальная
.7	Переменная и её использование.	Различать понятия постоянной и переменный величины. Правильно использовать переменные в языке Скретч. Основные арифметические операции Проект «Калькулятор»		Коллективная Индивидуальная
.8	Функция случайных чисел. Дизайн	Приводить примеры случайных событий. Работать с функциями случайных чисел в языке		Коллективная Индивидуальная

	проекта.	Скретч. Правила использования цветов. Работа в растровом редакторе. Проект «Игра Угадай число»		ная
.9	Работа со звуком.	Добавлять звуковые эффекты в проект. Программная обработка звуковых сигналов. Проект «Дискотека»		Коллективная Индивидуальная
Информационное моделирование (8часов)				
	Тема занятия	Основные виды учебной деятельности	Кол. часов	Форма обучения
.1	Понятие модели	Выполнять требования к организации компьютерного рабочего места, Приводить примеры материальных и информационных моделей		Коллективная Индивидуальная
.2	Понятие и виды информационной модели.	Приводить примеры информационных моделей. Составлять таблицы, схемы, отражающие свойства объектов, структур, процессов.		Коллективная Индивидуальная
.3	Блок-схема как информационная модель.	Записывать алгоритм различными способами Чертить простые блок-схемы		Коллективная Индивидуальная
.4	Программа-компьютерная информационная модель.	Составлять программы в среде Скретч. Создавать, сохранять и открывать проекты. Создавать анимации для различных спрайтов		Коллективная Индивидуальная
.5	Этапы создания компьютерных моделей.	Составлять план решения задачи, выделяя постановку, алгоритмизацию, кодирование, тестирование, отладку программы.		Коллективная Индивидуальная
.1	Основные этапы разработки проекта.	Составлять план работы над проектом. Постановка задачи. Выбор темы. Подготовка элементов дизайна.		Индивидуальная
.2	Работа с проектом.	Разработка и создание компьютерной игры с использованием заранее подготовленных материалов.		Индивидуальная
.3	Тестирование и отладка проекта.	Групповая проверка созданной игры Устранение ошибок.		Групповая
.4	Защита проекта.	Представлять свою работу, демонстрировать перед классом. Публикация проекта на сайте <a href="http://scratch.mit.edu">http://scratch.mit.edu</a> .		Индивидуальная
Итого 34 часа				

### Поурочное планирование (8 класс)

Основные приемы программирования и создания проектов в среде КУМИР (24 часа)				
1.1	Правила техники безопасности.	Соблюдать требования безопасности и гигиены в работе со средствами ИКТ.		Коллективная
1.2	Компьютерные исполнители алгоритмов. Знакомство с системой КУМИР. Знакомство с исполнителем Черепаха	Знакомиться со средой КУМИР, сохранять, открывать проекты. Осваивать среду исполнителя Черепаха. Знакомиться с СКИ, управлять движением исполнителя с помощью пульта.		Коллективная Индивидуальная

1.3	Программирование движения исполнителя Черепаха	Составлять маршрут движения и записывать его на языке исполнителя. Использовать переменные при составлении программ.		Коллективная Индивидуальная
1.4	Знакомство исполнителем Робот. СКИ.	Осваивать среду исполнителя Робот. Знакомиться с СКИ, управлять движением исполнителя с помощью пульта. Составлять и анализировать программы для перемещения исполнителя.		Коллективная Индивидуальная
1.5	Основные базовые алгоритмические конструкции (ветвление) и их реализация в среде исполнителя Робот.	Анализировать исходные условия. Выбирать действия в зависимости от заданных условий. Составлять разветвляющиеся алгоритмы с целью обхода препятствий.		Коллективная Индивидуальная
1.6	Основные базовые алгоритмические конструкции (цикл со счетчиком) и их реализация в среде исполнителя Робот	Записывать циклические алгоритмы в виде блок-схемы и на языке исполнителя. Составлять программы, используя циклические конструкции для оптимизации структуры программы.		Коллективная Индивидуальная
1.7	Основные базовые алгоритмические конструкции (цикл с условием) и их реализация в среде исполнителя Робот	Записывать циклические алгоритмы в виде блок-схемы и на языке исполнителя. Составлять программы, выбирая нужную циклическую конструкцию для оптимизации структуры программы.		Коллективная Индивидуальная
1.8	Среда исполнителя Чертежник. СКИ. Ветвления.	Знакомиться с СКИ исполнителя. Различать команды переместиться в точку и сместиться на вектор. Выбирать действия в зависимости от заданных условий. Использовать переменные при изменении цвета линии и координат. Записывать алгоритм на языке КУМИР.		Коллективная Индивидуальная
1.9	Основные базовые алгоритмические конструкции (цикл со счетчиком) и их реализация в среде исполнителя Чертежник.	Приводить примеры циклических алгоритмов. Использовать повторение фрагментов при создании орнамента. Использовать переменные при изменении параметров цикла.		Коллективная Индивидуальная
1.10	Основные базовые алгоритмические конструкции (цикл с условием) и их реализация в среде исполнителя Чертежник.	Различать понятия постоянной и переменной величины. Записывать циклические алгоритмы в виде блок-схемы и на языке исполнителя. Составлять программы, выбирая нужную циклическую конструкцию для оптимизации структуры программы.		Коллективная Индивидуальная
1.11	Сложные алгоритмические конструкции (вложенные циклы и ветвления) и их реализация в среде исполнителей Робот и Чертежник	Записывать сложные алгоритмы в виде блок-схемы и на языке исполнителя. Составлять программы, выбирая нужную циклическую и разветвляющуюся конструкцию для оптимизации структуры программы.		Коллективная Индивидуальная
1.12	Функция случайных чисел. Математические	Приводить примеры случайных событий. Работать с функциями случайных чисел в языке КУМИР. Правила записи математических		Коллективная Индивидуальная

	операции и функции в среде КУМИР.	выражений. Проект «Игра Угадай число»		
1.13	Основные этапы разработки проекта.	Составлять план работы над проектом. Постановка задачи. Выбор темы. Подготовка элементов дизайна.		Коллективная Индивидуальная
Создание личного проекта (8 часов)				
2.1	Основные этапы разработки проекта.	Составлять план работы над проектом. Постановка задачи. Выбор темы.		Индивидуальная
2.2	Работа с проектом.	Разработка и создание компьютерной игры с использованием заранее подготовленных материалов.		Индивидуальная
2.3	Тестирование и отладка проекта.	Групповая проверка созданной игры Устранение ошибок.		Групповая
2.4	Защита проекта.	Представлять свою работу, демонстрировать перед классом.		Индивидуальная
Резерв – (2 часа)				
Итого 34 часа				

## Основы компьютерной грамотности 9-10 классы

### Пояснительная записка

Рабочая программа по информатике составлена на основе:

Федерального государственного образовательного стандарта основного общего образования;

Адаптированной образовательной программы основного общего образования для обучающихся с

ТНР.

Общая характеристика курса внеурочной деятельности

Данная программа разработана для организации внеурочной деятельности учащихся 9-10 классов.

Курс построен таким образом, чтобы помочь учащимся заинтересоваться программированием вообще и найти ответы на вопросы, с которыми им приходится сталкиваться в повседневной жизни при работе с большим объемом информации; научиться общаться с компьютером, который ничего не сможет сделать, если человек не напишет для него соответствующую программу.

Целесообразность изучения пропедевтики программирования в игровой, увлекательной форме, используя среду программирования Scratch (9 класс), далее среду КУМИР (10 класс) обусловлена следующими факторами.

Во-первых, тем, что в основе Скретч лежит графический язык программирования, который позволяет контролировать действия и взаимодействия между различными типами данных. В среде используется метафора кирпичиков Лего, из которых даже самые маленькие дети могут собрать простейшие конструкции. Но, начав с малого, можно дальше развивать и расширять свое умение строить и программировать. Среда КУМИР обладает расширенным набором Исполнителей (Черепашка, Водолей, Робот, Чертежник) с разнообразными системами команд) и позволяет закрепить и развить навыки, полученные на первом этапе.

Во-вторых, существенной ролью изучения программирование и алгоритмизации в развитии мышления, формировании научного мировоззрения школьников именно этой возрастной группы.

В-третьих, в результате изучения данного курса обучающиеся развивают логическое мышление, получают представление об информационных моделях; учатся применять приобретенные знания при решении различных задач и оценивать полученные результаты; овладевают умениями решения учебных задач; развивают интуицию; получают представление об основных информационных процессах в реальных ситуациях.

В-четвертых, занятия по программе «Школа программирования» подготовит их к более успешному усвоению базового и профильного курса «Информатика и ИКТ» в старших классах, обеспечат осознание значения информатики в повседневной жизни человека, понимание роли информационных процессов в современном мире.

Содержание программы отобрано в соответствии с возможностями и способностями учащихся 6-8-х классов.

Цель программы: помочь формированию у детей базовых представлений о языках программирования, алгоритме, исполнителе, способах записи алгоритма, блок-схемы и программы.

Задачи программы:

Обучающие:

Обучение основным базовым алгоритмическим конструкциям.

Освоение основных этапов решения задачи.

Обучение навыкам разработки, тестирования и отладки несложных программ.

Обучение навыкам разработки проекта, определения его структуры, дизайна.

Развивающие:

Развивать познавательный интерес школьников.

Развивать творческое воображение, математическое и образное мышление учащихся.

Развивать умение работать с компьютерными программами и дополнительными источниками информации.

Развивать навыки планирования проекта, умение работать в группе

Воспитывающие:

Воспитывать интерес к занятиям информатикой.

Воспитывать культуру общения между учащимися.

Воспитывать культуру безопасного труда при работе за компьютером.

Воспитывать культуру работы в глобальной сети.

Формы и методы обучения определены возрастом учащихся. При проведении занятий используются компьютеры с установленной программой Scratch, проектор, сканер, принтер, компьютерная сеть с выходом в Интернет. Теоретическая работа чередуется с практической, а также используются интерактивные формы обучения.

Формы проведения занятий: беседы, игры, практические занятия, самостоятельная работа, викторины и проекты.

Использование метода проектов позволяет обеспечить условия для развития у ребят навыков самостоятельной постановки задач и выбора оптимального варианта их решения, самостоятельного достижения цели, анализа полученных результатов с точки зрения решения поставленной задачи.

Программой предусмотрены методы обучения: объяснительно-иллюстративные, частично-поисковые (вариативные задания), творческие, практические.

Личностные и метапредметные результаты освоения курса внеурочной деятельности.

Программа реализуется на основе следующих принципов:

Обучение в активной познавательной деятельности. Все темы учащиеся изучают на практике, выполняя различные творческие задания, общаясь в парах и группах друг с другом.

Индивидуальное обучение. Обучение учащихся работе на компьютере дает возможность организовать деятельность учащихся с индивидуальной скоростью и в индивидуальном объеме. Данный принцип реализован через организацию практикума по освоению навыков работы на компьютере.

Принцип природосообразности. Основной вид деятельности школьников – игра, через нее дети познают окружающий мир, поэтому в занятия включены игровые элементы, способствующие успешному освоению курса.

Преемственность. Программа курса построена так, что каждая последующая тема логически связана с предыдущей. Данный принцип учащимся помогает понять важность уже изученного материала и значимость каждого отдельного занятия.

Целостность и непрерывность, означающие, что данная ступень является важным звеном единой общешкольной подготовки по информатике и информационным технологиям. В рамках данной ступени подготовки продолжается осуществление вводного, ознакомительного обучения школьников, предваряющего более глубокое изучение предмета в 8-9 (основной курс) и 10-11 (профильные курсы) классах.

Практико-ориентированность, обеспечивающая отбор содержания, направленного на решение простейших практических задач планирования деятельности, поиска нужной информации, инструментирования всех видов деятельности на базе общепринятых средств информационной деятельности, реализующих основные пользовательские возможности информационных технологий. При этом исходным является положение о том, что компьютер может многократно усилить возможности человека, но не заменить его.

Принцип дидактической спирали как важнейший фактор структуризации в методике обучения информатике: вначале общее знакомство с понятием с учетом имеющегося опыта обучаемых, затем его последующее развитие и обогащение, создающее предпосылки для научного обобщения в старших классах. Принцип развивающего обучения (обучение ориентировано не только на получение новых знаний в области информатики и информационных технологий, но и на активизацию мыслительных процессов, формирование и развитие у школьников обобщенных способов деятельности, формирование навыков самостоятельной работы).

Требования к результатам обучения

Личностные результаты:

- широкие познавательные интересы, инициатива и любознательность, мотивы познания и творчества; готовность и способность учащихся к саморазвитию и реализации творческого потенциала в духовной и предметно-продуктивной деятельности за счет развития их образного, алгоритмического и



логического мышления;

- готовность к повышению своего образовательного уровня и продолжению обучения с использованием средств и методов информатики и ИКТ;

- интерес к информатике и ИКТ, стремление использовать полученные знания в процессе обучения другим предметам и в жизни;

способность увязать учебное содержание с собственным жизненным опытом и личными смыслами, понять значимость подготовки в области информатики и ИКТ в условиях развития информационного общества;

- готовность к самостоятельным поступкам и действиям, принятию ответственности за их результаты; готовность к осуществлению индивидуальной и коллективной информационной деятельности;

- способность к избирательному отношению к получаемой информации за счет умений ее анализа и критичного оценивания; ответственное отношение к информации с учетом правовых и этических аспектов ее распространения;

- развитие чувства личной ответственности за качество окружающей информационной среды;

способность и готовность к принятию ценностей здорового образа жизни за счет знания основных гигиенических, эргономических и технических условий безопасной эксплуатации средств ИКТ.

Метапредметные результаты:

- владение умениями организации собственной учебной деятельности, включающими: целеполагание как постановку учебной задачи на основе соотнесения того, что уже известно, и того, что требуется установить;

- планирование – определение последовательности промежуточных целей с учетом конечного результата, разбиение задачи на подзадачи, разработка последовательности и структуры действий, необходимых для достижения цели при помощи фиксированного набора средств;

- прогнозирование – предвосхищение результата;

- контроль – интерпретация полученного результата, его соотнесение с имеющимися данными с целью установления соответствия или несоответствия (обнаружения ошибки);

- коррекция – внесение необходимых дополнений и корректив в план действий в случае обнаружения ошибки;

- оценка – осознание учащимся того, насколько качественно им решена учебно-познавательная задача;

- владение основными универсальными умениями информационного характера: постановка и формулирование проблемы;

поиск и выделение необходимой информации, применение методов информационного поиска;

- структурирование и визуализация информации; выбор наиболее эффективных способов решения задач в зависимости от конкретных условий;

- самостоятельное создание алгоритмов деятельности при решении проблем творческого и поискового характера;

- владение основами продуктивного взаимодействия и сотрудничества со сверстниками и взрослыми: умение правильно, четко и однозначно сформулировать мысль в понятной собеседнику форме;

- умение осуществлять в коллективе совместную информационную деятельность, в частности при выполнении проекта;

- умение выступать перед аудиторией, представляя ей результаты своей работы с помощью средств ИКТ;

- использование коммуникационных технологий в учебной деятельности и повседневной жизни.

Предметные результаты:

- осознание роли «Информатики»(в дальнейшем) в развитии России и мира;

- формирование информационной и алгоритмической культуры; формирование представления о компьютере как универсальном устройстве обработки информации; развитие основных навыков и умений;

- формирование навыков и умений безопасного и целесообразного поведения при работе с компьютерными программами и в Интернете, умения соблюдать нормы информационной этики и права;

- формирование навыков выбора способа представления данных в зависимости от поставленной задачи.

- формирование знаний об алгоритмических конструкциях, логических значениях и операциях;

- знакомство с одним из языков программирования и основными алгоритмическими структурами - линейной, условной и циклической;

- развитие алгоритмического мышления, необходимого для профессиональной деятельности в современном обществе; развитие умений составить и записать алгоритм для конкретного исполнителя;

- умение использовать основные и дополнительные компьютерные устройства;

- умение использовать термины «информация», «сообщение», «данные», «алгоритм», «программа»; понимание различий между употреблением этих терминов в обыденной речи и в информатике;

- умение формализовать и структурировать информацию;

- умение выбирать способ представления данных в соответствии с поставленной задачей - таблицы,

схемы, графики, диаграммы, с использованием соответствующих программных средств обработки данных;

- умение составлять линейные, разветвляющиеся и циклические алгоритмы управления исполнителями на языке программирования Скретч и среде КУМИР;
- умение использовать логические значения, операции и выражения с ними;
- овладение понятиями класс, объект, обработка событий;
- умение формально выполнять алгоритмы, описанные с использованием конструкций ветвления (условные операторы) и повторения (циклы), вспомогательных алгоритмов;
- умение создавать и выполнять программы для решения несложных алгоритмических задач в программе Скретч и среде КУМИР.

Универсальные учебные действия самоопределения и смыслообразования устойчивой учебно-познавательной мотивации учения,

- умения находить ответ на вопрос о том, «какой смысл имеет для меня учение»,

- умения находить ответ на вопрос о том, «какой смысл имеет использование современных информационных технологий в процессе обучения в школе и самообразования».

Действия нравственно-этического оценивания сознательное принятие и соблюдение правил работы с файлами в корпоративной сети, а также правил поведения в компьютерном классе, направленное на сохранение школьного имущества и здоровья ученика и его одноклассников.

углубляет знание моральных норм и умение выделить нравственный аспект поведения при работе с любой информацией и при использовании компьютерной техники коллективного пользования.

Регулятивные универсальные учебные действия

ставить учебные цели,

планировать свои действия в соответствии с поставленной задачей и условиями её решения, в том числе, во внутреннем плане,

осуществлять итоговый и пошаговый контроль, сличая результат с эталоном,

вносить коррективы в действия в случае расхождения результата решения задачи и ранее поставленной целью.

В процессе изучения курса «Информатики и ИКТ» ученик получит возможность для формирования действий:

- выделение и осознание учащимся того, что уже усвоено и что еще подлежит усвоению,

- осознание качества и уровня усвоения.

В результате учебной деятельности, для решения разнообразных учебно-познавательных и учебно-практических задач, у обучающихся будут формироваться и развиваться необходимые универсальные учебные действия и специальные учебные умения, что заложит основу успешной учебной деятельности в средней и старшей школе.

Содержание курса внеурочной деятельности;

Учебно-тематический план

9 класс			
	Наименование тем	Кол-во часов	Характеристика деятельности обучающихся
	Повторение компьютерное проектирование	25	Аналитическая: обобщение полученной информации об устройствах компьютера, выбор необходимой алгоритмической конструкции для решения поставленной задачи. Практическая: использование различных устройств для ввода, вывода и хранения информации, создание, описание и проверка алгоритма.
	Создание личного проекта	8	Аналитическая: Обоснование выбора темы проекта. Практическая: Реализация и защита проекта.
	Резерв	1	Повторение. Викторина «Что мы знаем о программировании»
	Итого	34	

#### Поурочное планирование (9 класс)

Введение в компьютерное проектирование (25 часов)				
	Тема занятия	Основные виды учебной деятельности	ол. часов	Форма обучения

1.1	Устройство тера.	Соблюдать требования безопасности и гигиены в работе со средствами ИКТ. Выполнять требования к организации компьютерного рабочего места, Участвовать в викторине «Что мы знаем о ПК?»		Коллективная	
1.2	Правила техники ности.			Коллективная	
1.3	Понятие языков		Приводить примеры алгоритмов, называть исполнителей, выполнять простые алгоритмы Игра «Исполнитель и программист»		Коллективная Индивидуал.
1.4	Виды управления ителем.				Коллективная Индивидуал.
1.5	Игра «Исполнитель и имист»				Коллективная Индивидуал.
1.6	Способы записи гма.			Записывать алгоритм различными способами	
1.7	Способы записи емы и программы.	Чертить простые блок-схемы		Коллективная Индивидуальн ая	
1.8	Знакомство с ителем Скретч и программирования.	Знакомиться с основными элементами интерфейса программы Скретч. Создание, сохранение и открытие проектов. Создание анимации для спрайта «Кот». Знакомиться с основными группами команд. Изменять параметры команд. Изменение параметров анимации «Кот».		Коллективная Индивидуальн ая	
1.9	Система команд ителя Скретч.			Коллективная Индивидуальн ая	
1.10	Основные гмические ккции.	Знакомиться с основными алгоритмическими конструкциями.  Составлять линейные алгоритмы.  Составлять алгоритмы с разветвлениями и записывать их различными способами.  Записывать конструкцию «следование» и «ветвление» в виде блок-схем Проект «Смена костюмов спрайта» Составлять циклические алгоритмы и записывать их различными способами. Проект «Создание новых спрайтов с помощью графического редактора»		Коллективная Индивидуальн ая	
1.11	Линейные гмические ккции			Коллективная Индивидуальн ая	
1.12	Алгоритмические ккции «ветвления».			Коллективная Индивидуальн ая	
1.13	Алгоритмические ккции «следование».			Коллективная Индивидуальн ая	
1.14	Циклические гмические ккции.			Коллективная Индивидуальн ая	
Создания проекта (8 часов)					
2.1	Основные этапы разработки проекта.	Составлять план работы над проектом. Постановка задачи. Выбор темы. Подготовка элементов дизайна.		Индивидуаль ная	
2.2	Работа с проектом.	Разработка и создание собственной алгоритмической конструкции.		Индивидуаль ная	
2.3	Тестирование и отладка проекта.	Групповая проверка созданной алгоритмической конструкции. Устранение ошибок.		Групповая	
2.4	Защита проекта.	Представлять свою работу, демонстрировать перед классом.		Коллективная Индивидуал.	
Резерв – (1 час)					

Итого 34 часа

Поурочное планирование (10 класс)

Основные приемы программирования и создания проектов в среде КУМИР (24 часа)				
1.1	Правила техники безопасности.	Соблюдать требования безопасности и гигиены в работе со средствами ИКТ.		Коллективная
1.2	Компьютерные исполнители алгоритмов. Знакомство с языком программирования Python.	Знакомиться со средой Python, сохранять, открывать проекты.. Знакомиться с СКИ, управлять движением исполнителя с помощью пульта.		Коллективная Индивидуальная
1.3	Программирование движения исполнителя Python	Составлять маршрут движения и записывать его на языке исполнителя. Использовать переменные при составлении программ.		Коллективная Индивидуальная
1.4	Знакомство с исполнителем Робот. СКИ.	Осваивать среду исполнителя Робот. Знакомиться с СКИ, управлять движением исполнителя с помощью пульта. Составлять и анализировать программы для перемещения исполнителя.		Коллективная Индивидуальная
1.5	Основные базовые алгоритмические конструкции (ветвление) и их реализация в среде исполнителя Робот.	Анализировать исходные условия. Выбирать действия в зависимости от заданных условий. Составлять разветвляющиеся алгоритмы с целью обхода препятствий.		Коллективная Индивидуальная
1.6	Основные базовые алгоритмические конструкции (цикл со счетчиком) и их реализация в среде исполнителя Робот	Записывать циклические алгоритмы в виде блок-схемы и на языке исполнителя. Составлять программы, используя циклические конструкции для оптимизации структуры программы.		Коллективная Индивидуальная
1.7	Основные базовые алгоритмические конструкции (цикл с условием) и их реализация в среде исполнителя Робот	Записывать циклические алгоритмы в виде блок-схемы и на языке исполнителя. Составлять программы, выбирая нужную циклическую конструкцию для оптимизации структуры программы.		Коллективная Индивидуальная
1.8	Среда исполнителя Чертежник. СКИ. Ветвления.	Знакомиться с СКИ исполнителя. Различать команды переместиться в точку и сместиться на вектор. Выбирать действия в зависимости от заданных условий. Использовать переменные при изменении цвета линии и координат. Записывать алгоритм на языке КУМИР.		Коллективная Индивидуальная
1.9	Основные базовые алгоритмические конструкции (цикл со счетчиком) и их реализация в среде исполнителя Чертежник.	Приводить примеры циклических алгоритмов. Использовать повторение фрагментов при создании орнамента. Использовать переменные при изменении параметров цикла.		Коллективная Индивидуальная
1.10	Основные базовые	Различать понятия постоянной и переменной		Коллективная

	алгоритмические конструкции (цикл с условием) и их реализация в среде исполнителя Чертежник.	величины. Записывать циклические алгоритмы в виде блок-схемы и на языке исполнителя. Составлять программы, выбирая нужную циклическую конструкцию для оптимизации структуры программы.		Индивидуальная
1.11	Сложные алгоритмические конструкции (вложенные циклы и ветвления) и их реализация в среде исполнителей Робот и Чертежник	Записывать сложные алгоритмы в виде блок-схемы и на языке исполнителя. Составлять программы, выбирая нужную циклическую и разветвляющуюся конструкцию для оптимизации структуры программы.		Коллективная Индивидуальная
1.12	Функция случайных чисел. Математические операции и функции в среде КУМИР.	Приводить примеры случайных событий. Работать с функциями случайных чисел в языке КУМИР. Правила записи математических выражений. Проект «Игра Угадай число»		Коллективная Индивидуальная
1.13	Основные этапы разработки проекта.	Составлять план работы над проектом. Постановка задачи. Выбор темы. Подготовка элементов дизайна.		Коллективная Индивидуальная
Создание личного проекта (8 часов)				
2.1	Основные этапы разработки проекта.	Составлять план работы над проектом. Постановка задачи. Выбор темы.		Индивидуальная
2.2	Работа с проектом.	Разработка и создание компьютерной игры с использованием заранее подготовленных материалов.		Индивидуальная
2.3	Тестирование и отладка проекта.	Групповая проверка созданной игры Устранение ошибок.		Групповая
2.4	Защита проекта.	Представлять свою работу, демонстрировать перед классом.		Индивидуальная
Резерв – (2 часа)				
Итого 34 часа				

#### Литература

Евгений Патаракин. «Учимся готовить в Скретч». Версия 2.0  
В.Г. Рындак, В.О. Дженжер, Л.В. Денисова. «Проектная деятельность школьника в среде программирования Scratch». Учебно-методическое пособие.  
Борович П. С., Бутко Е. Ю. «Среда программирования Scratch» Учебное пособие  
Дополнительные источники: <http://scratch.mit.edu/pages/source> – страница разработчиков, где выложен код  
<http://scratch.mit.edu/> - официальный сайт проекта Scratch  
<http://supercode.ru/>- скачать последнюю русскоязычную версию Scratch  
<http://setilab.ru/scratch/category/commun/> Сайт «Учитесь со Scratch»  
<http://www.niisi.ru/kumir/> сайт НИИСИ РАН (страница КУМИР)

#### Программа «Разговоры о важном»

##### 5-10 классы

##### Пояснительная записка

##### Актуальность и назначение программы

Программа курса внеурочной деятельности «Разговоры о важном» (далее – программа) разработана в соответствии с требованиями федеральных государственных образовательных стандартов начального общего, основного общего и среднего общего образования, ориентирована на обеспечение индивидуальных потребностей обучающихся и направлена на достижение планируемых результатов федеральных основных образовательных программ начального общего, основного общего и среднего общего образования с учётом выбора участниками образовательных отношений курсов внеурочной деятельности. Это позволяет обеспечить единство обязательных требований ФГОС во всём пространстве

школьного образования: не только на уроке, но и во внеурочной деятельности.

Задачей педагога, работающего по программе, является развитие у обучающегося ценностного отношения к Родине, природе, человеку, культуре, знаниям, здоровью, сохранение и укрепление традиционных российских духовно-нравственных ценностей.

Педагог помогает обучающемуся:

- в формировании его российской идентичности;
- в формировании интереса к познанию;
- в формировании осознанного отношения к своим правам и свободам и уважительного отношения к правам и свободам других;
- в выстраивании собственного поведения с позиции нравственных и правовых норм;
- в создании мотивации для участия в социально значимой деятельности;
- в развитии у школьников общекультурной компетентности;
- в развитии умения принимать осознанные решения и делать выбор;
- в осознании своего места в обществе;
- в познании себя, своих мотивов, устремлений, склонностей;
- в формировании готовности к личностному самоопределению.

Нормативно-правовую основу рабочей программы курса внеурочной деятельности «Разговоры о важном» составляют следующие документы:

1. Указ Президента Российской Федерации от 9.11.2022 № 809 «Об утверждении Основ государственной политики по сохранению и укреплению традиционных российских духовно-нравственных ценностей».

2. Примерная программа воспитания. Одобрена решением федерального учебно-методического объединения по общему образованию (протокол от 2 июня 2020 г. №2/20).

3. Приказ Министерства просвещения Российской Федерации от 31.05.2021 № 286 «Об утверждении федерального государственного образовательного стандарта начального общего образования» (Зарегистрирован 05.07.2021 № 64100).

4. Приказ Министерства просвещения Российской Федерации от 31.05.2021 № 287 «Об утверждении федерального государственного образовательного стандарта основного общего образования» (Зарегистрирован 05.07.2021 № 64101).

5. Приказ Министерства просвещения Российской Федерации от 18.07.2022 № 569 «О внесении изменений в федеральный государственный образовательный стандарт начального общего образования» (Зарегистрирован 17.08.2022 № 69676).

6. Приказ Министерства просвещения Российской Федерации от 18.07.2022 № 568 «О внесении изменений в федеральный государственный образовательный стандарт основного общего образования» (Зарегистрирован 17.08.2022 № 69675).

7. Приказ Министерства образования и науки Российской Федерации от 17.05.2012 № 413 «Об утверждении федерального государственного образовательного стандарта среднего общего образования».

8. Приказ Министерства просвещения Российской Федерации от 12.08.2022 № 732 «О внесении изменений в федеральный государственный образовательный стандарт среднего общего образования, утверждённый приказом Министерства образования и науки Российской Федерации от 17 мая 2012 г. № 413» (Зарегистрирован 12.09.2022 № 70034).

9. Письмо Министерства просвещения Российской Федерации от 15.08.2022 № 03-1190 «О направлении методических рекомендаций по проведению цикла внеурочных занятий "Разговоры о важном"».

10. Приказ Министерства просвещения Российской Федерации от 18.05.2023 № 372 «Об утверждении федеральной образовательной программы начального общего образования» (Зарегистрирован 12.07.2023 № 74229).

11. Приказ Министерства просвещения Российской Федерации от 18.05.2023 № 370 «Об утверждении федеральной образовательной программы основного общего образования» (Зарегистрирован 12.07.2023).

12. Приказ Министерства просвещения Российской Федерации от 18.05.2023 № 371 «Об утверждении федеральной образовательной программы среднего общего образования» (Зарегистрирован 12.07.2023 № 74228).

Приказ Министерства просвещения Российской Федерации от 19.02.2024 № 110 «О внесении изменений в некоторые приказы Министерства образования и науки Российской Федерации. Министерства просвещения Российской Федерации, касающиеся федеральных государственных образовательных стандартов основного общего образования» (Зарегистрирован 22.02.2024 № 77331).

13. Приказ Министерства просвещения Российской Федерации от 19.03.2024 № 171 «О внесении изменений в некоторые приказы Министерства просвещения Российской Федерации, касающиеся федеральных образовательных программ начального общего образования, основного общего образования и среднего общего образования» (Зарегистрирован 11.04.2024 № 77830).

Программа реализуется в работе с обучающимися 1–2, 3–4, 5–7, 8–9 и 10 классов, в течение одного учебного года, если занятия проводятся 1 раз в неделю, 34/35 учебных часов.

Занятия по программе проводятся в формах, соответствующих возрастным особенностям обучающихся и позволяющих им вырабатывать собственную мировоззренческую позицию по обсуждаемым темам (например, познавательные беседы, деловые игры, викторины, интервью, блиц-опросы и т. д.). Следует отметить, что внеурочные занятия входят в общую систему воспитательной работы образовательной организации, поэтому тематика и содержание должны обеспечить реализацию их назначения и целей. Это позволяет на практике соединить обучающую и воспитательную деятельность педагога, ориентировать её не только на интеллектуальное, но и на нравственное, социальное развитие ребёнка.

Многие темы внеурочных занятий выходят за рамки содержания, изучаемого на уроках, но это не означает, что учитель будет обязательно добиваться точного усвоения нового знания, запоминания и чёткого воспроизведения нового термина или понятия. В течение учебного года обучающиеся много раз будут возвращаться к обсуждению одних и тех же понятий, что послужит постепенному осознанному их принятию.

Наличие сценариев внеурочных занятий не означает формального следования им. При реализации содержания занятия, которое предлагается в сценарии, педагог учитывает региональные, национальные, этнокультурные особенности территории, где функционирует данная образовательная организация. Обязательно учитывается и уровень развития школьников, их интересы и потребности. При необходимости, исходя из статуса семей обучающихся, целесообразно уточнить (изменить, скорректировать) и творческие задания, выполнять которые предлагается вместе с родителями, другими членами семьи.

Личностных результатов можно достичь, увлекая школьников совместной, интересной и многообразной деятельностью, позволяющей раскрыть потенциал каждого; используя разные формы работы; устанавливая во время занятий доброжелательную, поддерживающую атмосферу; насыщая занятия ценностным содержанием. Задача педагога, организуя беседы, дать возможность школьнику анализировать, сравнивать и выбирать.

Внеурочное занятие проходит каждый понедельник. Оно начинается поднятием Государственного флага Российской Федерации, слушанием (исполнением) Государственного гимна Российской Федерации.

Это мероприятие проходит в общем школьном актовом зале. Затем обучающиеся расходятся по классам, где проходит тематическая часть занятия.

При подготовке к занятию учитель должен внимательно ознакомиться со сценарием и методическими комментариями к нему. Необходимо обратить внимание на три структурные части сценария: первая часть – мотивационная, вторая часть – основная, третья часть – заключительная.

Цель мотивационной части занятия – предъявление обучающимся темы занятия, выдвижение мотива его проведения. Эта часть обычно начинается с просмотра видеоматериала, оценка которого является введением в дальнейшую содержательную часть занятия.

Основная часть строится как сочетание разнообразной деятельности обучающихся: *интеллектуальной* (работа с представленной информацией), *коммуникативной* (беседы, обсуждение видеоролика), *практической*

(выполнение разнообразных заданий), *игровой* (дидактическая и ролевая игра), *творческой* (обсуждение воображаемых ситуаций, художественное творчество).

В заключительной части подводятся итоги занятия.

### **СОДЕРЖАНИЕ КУРСА ВНЕУРОЧНОЙ ДЕЯТЕЛЬНОСТИ ОСНОВНОЕ ОБЩЕЕ ОБРАЗОВАНИЕ**

**Образ будущего. Ко Дню знаний.** Иметь образ будущего – значит иметь ориентир, направление движения, позитивный образ будущего задаёт жизни определённость и наполняет её смыслами. Образ будущего страны – сильная и независимая Россия. Будущее страны зависит от каждого из нас уже сейчас. Образование – фундамент будущего. Знания – это возможность найти своё место в обществе и быть полезным людям и стране. Россия – страна возможностей, где каждый может реализовать свои способности и внести вклад в будущее страны. **Век информации. 120 лет Информационному агентству России ТАСС.** Информационное телеграфное агентство России (ИТАР-ТАСС) – это крупнейшее мировое агентство, одна из самых цитируемых новостных служб страны. Агентство неоднократно меняло названия, но всегда неизменными оставались его государственный статус и функции – быть источником достоверной информации о России для всего мира. В век информации крайне важен навык критического мышления.

Необходимо уметь анализировать и оценивать информацию, распознавать фейки и не распространять их.

**Дорогами России.** «Российские железные дороги» – крупнейшая российская компания, с большой историей, обеспечивающая пассажирские и транспортные перевозки. Российские железные дороги вносят огромный вклад в совершенствование экономики страны. Железнодорожный транспорт – самый устойчивый и надёжный для пассажиров: всепогодный, безопасный и круглогодичный. Развитие транспортной сферы стратегически важно для будущего страны, а профессии в этих направлениях очень перспективны и востребованы.

**Путь зерна.** Российское сельское хозяйство – ключевая отрасль промышленности нашей страны, главной задачей которой является производство продуктов питания. Агропромышленный комплекс России выполняет важнейшую миссию по обеспечению всех россиян продовольствием, а его мощности позволяют обеспечивать пшеницей треть всего населения планеты. Сельское хозяйство – это отрасль, которая объединила в себе традиции нашего народа с современными технологиями: роботами, информационными системами, цифровыми устройствами.

Разноплановость и востребованность сельскохозяйственных профессий, технологичность и экономическая привлекательность отрасли (агрохолдинги, фермерские хозяйства и т. п.).

**День учителя.** Учитель – одна из важнейших в обществе профессий. Назначение учителя – социальное служение, образование и воспитание подрастающего поколения. В разные исторические времена труд учителя уважаем, социально значим, оказывает влияние на развитие образования членов общества. Учитель – советчик, помощник, участник познавательной деятельности школьников.

**Легенды о России.** Любовь к Родине, патриотизм – качества гражданина России. Знание истории страны, историческая правда, сохранение исторической памяти – основа мировоззренческого суверенитета страны. Попытки исказить роль России в мировой истории – одна из стратегий информационной войны против нашей страны.

**Что значит быть взрослым?** Быть взрослым – это нести ответственность за себя, своих близких и свою страну. Активная жизненная позиция, созидательный подход к жизни, умение принимать решения и осознавать их значение, жить в соответствии с духовно-нравственными ценностями общества – основа взрослого человека. Финансовая самостоятельность и финансовая грамотность.

**Как создать крепкую семью. День отца.** Семья как ценность для каждого гражданина страны. Знания и навыки для построения крепкой семьи в будущем. Почему важна крепкая семья? Преемственность поколений: семейные ценности и традиции (любовь, взаимопонимание, участие в семейном хозяйстве, воспитании детей). Память о предшествующих поколениях семьи. Особое отношение к старшему поколению, проявление действенного уважения, внимания к бабушкам и дедушкам, забота о них.

**Гостеприимная Россия. Ко Дню народного единства.** Гостеприимство – качество, объединяющее все народы России. Семейные традиции встречи гостей, кулинарные традиции народов России. Путешествие по России – это знакомство с культурой, историей и традициями разных народов. Гастрономический туризм – это вид путешествий, основой которого являются поездки туристов по стране с целью знакомства с особенностями местной кухни и кулинарных традиций.

**Твой вклад в общее дело.** Уплата налогов – это коллективная и личная ответственность, вклад гражданина в благополучие государства и общества.

Ни одно государство не может обойтись без налогов, это основа бюджета страны, основной источник дохода. Своим небольшим вкладом мы создаём будущее страны, процветание России. Каким будет мой личный вклад в общее дело?

**С заботой к себе и окружающим.** Доброта и забота – качества настоящего человека, способного оказывать помощь и поддержку, проявлять милосердие. Добрые дела граждан России: благотворительность и пожертвование как проявление добрых чувств и заботы об окружающих. Здоровый образ жизни как забота о себе и об окружающих.

**День матери.** Мать, мама – главные в жизни человека слова. Мать – хозяйка в доме, хранительница семейного очага, воспитательница детей. У России женское лицо, образ «Родины-матери». Материнство – это счастье и ответственность. Многодетные матери: примеры из истории и современной жизни. «Мать-героиня» – высшее звание Российской Федерации. Материнство как особая миссия. Роль материнства в будущем страны. Защита материнства на государственном уровне.

**Миссия-милосердие (ко Дню волонтера).** Кто такой волонтер? Деятельность волонтеров как социальное служение в военное и мирное время: примеры из истории и современной жизни. Милосердие и забота – качества волонтеров. Направления волонтерской деятельности: экологическое, социальное, медицинское, цифровое и т. д.

**День Героев Отечества.** Герои Отечества – это самоотверженные и мужественные люди, которые любят свою Родину и трудятся во благо Отчизны. Качества героя – человека, ценою собственной жизни и здоровья спасающего других: смелость и отвага, самопожертвование и ответственность за судьбу других. Проявление уважения к героям, стремление воспитывать у себя волевые качества: смелость, решительность, стремление прийти на помощь. Участники СВО – защитники будущего нашей страны.

**Как пишут законы?** Для чего нужны законы? Как менялся свод российских законов от древних времён до наших дней. Законодательная власть в России. От инициативы людей до закона: как появляется закон? Работа депутатов: от проблемы – к решению (позитивные примеры). Участие молодежи в



законотворческом процессе.

**Одна страна – одни традиции.** Новогодние традиции, объединяющие все народы России. Новый год – любимый семейный праздник. История возникновения новогоднего праздника в России. Участие детей в подготовке и встрече Нового года. Подарки и пожелания на Новый год. История создания новогодних игрушек. О чём люди мечтают в Новый год.

**День российской печати.** Праздник посвящён работникам печати, в том числе редакторам, журналистам, издателям, корректорам, – всем, кто в той или иной степени связан с печатью. Российские традиции издательского дела, история праздника. Информационные источники формируют общественное мнение. Профессиональная этика журналиста. Издание печатных средств информации – коллективный труд людей многих профессий. Зачем нужны школьные газеты? Школьные средства массовой информации.

**День студента.** День российского студенчества: история праздника и его традиции. История основания Московского государственного университета имени М.В. Ломоносова. Студенческие годы – это путь к овладению профессией, возможность для творчества и самореализации. Перспективы получения высшего образования. Как сделать выбор? Студенчество и технологический прорыв.

**БРИКС (тема о международных отношениях).** Роль нашей страны в современном мире. БРИКС – символ многополярности мира. Единство и многообразие стран БРИКС. Взаимная поддержка помогает государствам развивать торговлю и экономику, обмениваться знаниями и опытом в различных сферах жизни общества. Россия успешно развивает контакты с широким кругом союзников и партнёров. Значение российской культуры для всего мира.

**Бизнес и технологическое предпринимательство.** Экономика: от структуры хозяйства к управленческим решениям. Что сегодня делается для успешного развития экономики России? Цифровая экономика – это деятельность, в основе которой лежит работа с цифровыми технологиями. Какое значение имеет использование цифровой экономики для развития страны? Механизмы цифровой экономики. Технологическое предпринимательство как особая сфера бизнеса. Значимость технологического предпринимательства для будущего страны и её технологического суверенитета.

**Искусственный интеллект и человек. Стратегия взаимодействия.** Искусственный интеллект – стратегическая отрасль в России, оптимизирующая процессы и повышающая эффективность производства. Искусственный интеллект – помощник человека. ИИ помогает только при условии, если сам человек обладает хорошими знаниями и критическим мышлением. Степень ответственности тех, кто обучает ИИ.

**Что значит служить Отечеству? 280 лет со дня рождения Ф. Ушакова.** День защитника Отечества: исторические традиции. Профессия военного: кто её выбирает сегодня. Защита Отечества – обязанность гражданина Российской Федерации, проявление любви к родной земле, Родине. Честь и воинский долг. 280-летие со дня рождения великого русского флотоводца Ф.Ф. Ушакова. Качества российского воина: смелость, героизм, самопожертвование.

**Арктика – территория развития.** Арктика – стратегическая территория развития страны. Почему для России важно осваивать Арктику? Арктика – ресурсная база России. Российские исследователи Арктики. Россия – мировой лидер атомной отрасли. Атомный ледокольный флот, развитие Северного морского пути. Знакомство с проектами развития Арктики.

**Международный женский день.** Международный женский день – праздник благодарности и любви к женщине. Женщина в современном обществе – труженица, мать, воспитатель детей. Великие женщины в истории России. Выдающиеся женщины XX века, прославившие Россию.

**Массовый спорт в России.** Развитие массового спорта – вклад в благополучие и здоровье нации, будущие поколения страны. Здоровый образ жизни, забота о собственном здоровье, спорт как важнейшая часть жизни современного человека. Условия развития массового спорта в России.

**День воссоединения Крыма и Севастополя с Россией. 100-летие Артека.** История и традиции Артека. После воссоединения Крыма и Севастополя с Россией Артек – это уникальный и современный комплекс из 9 лагерей, работающих круглый год. Артек – пространство для творчества, саморазвития и самореализации.

**Служение творчеством. Зачем людям искусство? 185 лет со дня рождения П.И. Чайковского.** Искусство – это способ общения и диалога между поколениями и народами. Роль музыки в жизни человека: музыка сопровождает человека с рождения до конца жизни. Способность слушать, воспринимать и понимать музыку. Россия – страна с богатым культурным наследием, страна великих композиторов, писателей, художников, признанных во всём мире.

Произведения П.И. Чайковского, служение своей стране творчеством.

**Моя малая Родина (региональный и местный компонент).** Россия – великая и уникальная страна, каждый из её регионов прекрасен и неповторим своими природными, экономическими и другими ресурсами. Любовь к родному краю, способность любоваться природой и беречь её – часть любви к Отчизне. Патриот честно трудится, заботится о процветании своей страны, уважает её историю и культуру.

**Герои космической отрасли.** Исследования космоса помогают нам понять, как возникла наша Вселенная. Россия – лидер в развитии космической отрасли. Полёты в космос – это результат огромного труда большого коллектива учёных, рабочих, космонавтов, которые обеспечили первенство нашей Родины в освоении космического пространства. В условиях невесомости космонавты проводят сложные научные

эксперименты, что позволяет российской науке продвигаться в освоении новых материалов и создании новых технологий.

**Гражданская авиация России.** Значение авиации для жизни общества и каждого человека. Как мечта летать изменила жизнь человека. Легендарная история развития российской гражданской авиации. Героизм конструкторов, инженеров и лётчиков-испытателей первых российских самолётов. Мировые рекорды российских лётчиков. Современное авиационное строение. Профессии, связанные с авиацией.

**Медицина России.** Охрана здоровья граждан России – приоритет государственной политики страны. Современные поликлиники и больницы. Достижения российской медицины. Технологии будущего в области медицины. Профессия врача играет ключевую роль в поддержании и улучшении здоровья людей и их уровня жизни. Врач – не просто профессия, это настоящее призвание, требующее не только знаний, но и человеческого сочувствия, служения обществу. Волонтёры-медики. Преемственность поколений и профессия человека: семейные династии врачей России.

**Что такое успех? (ко Дню труда).** Труд – основа жизни человека и развития общества. Человек должен иметь знания и умения, быть терпеливым и настойчивым, не бояться трудностей (труд и трудно – однокоренные слова), находить пути их преодоления. Чтобы добиться долгосрочного успеха, нужно много трудиться. Профессии будущего: что будет нужно стране, когда я вырасту?

**80-летие Победы в Великой Отечественной войне.** День Победы – священная дата, память о которой передаётся от поколения к поколению. Историческая память: память о подвиге нашего народа в годы Великой Отечественной войны. Важно помнить нашу историю и чтить память всех людей, перенёвших тяготы войны. Бессмертный полк. Страницы героического прошлого, которые нельзя забывать.

**Жизнь в Движении.** 19 мая – День детских общественных организаций. Детские общественные организации разных поколений объединяли и объединяют активных, целеустремлённых ребят. Участники детских общественных организаций находят друзей, вместе делают полезные дела и ощущают себя частью большого коллектива. Участие в общественном движении детей и молодежи, знакомство с различными проектами.

**Ценности, которые нас объединяют.** Ценности – это важнейшие нравственные ориентиры для человека и общества. Духовно-нравственные ценности России, объединяющие всех граждан страны.

## **ПЛАНИРУЕМЫЕ РЕЗУЛЬТАТЫ ОСВОЕНИЯ КУРСА**

### **Основное общее образование**

Занятия в рамках программы направлены на обеспечение достижения обучающимися следующих личностных, метапредметных и предметных образовательных результатов.

#### **ЛИЧНОСТНЫЕ РЕЗУЛЬТАТЫ**

*В сфере гражданского воспитания:* уважение прав, свобод и законных интересов других людей; активное участие в жизни семьи, родного края, страны; неприятие любых форм экстремизма, дискриминации; понимание роли различных социальных институтов в жизни человека; представление об основных правах, свободах и обязанностях гражданина, социальных нормах

и правилах межличностных отношений в поликультурном и многоконфессиональном обществе; готовность к разнообразной совместной деятельности, стремление к взаимопониманию и взаимопомощи; готовность к участию в гуманитарной деятельности (волонтерство, помощь людям, нуждающимся в ней).

*В сфере патриотического воспитания:* осознание российской гражданской идентичности в поликультурном и многоконфессиональном обществе, проявление интереса к познанию родного языка, истории, культуры Российской Федерации, своего края, народов России; формирование ценностного отношения к достижениям своей Родины – России, к науке, искусству, спорту, технологиям, боевым подвигам и трудовым достижениям народа; уважение к государственным символам России, государственным праздникам, историческому и природному наследию, памятникам, традициям разных народов, проживающих в родной стране.

*В сфере духовно-нравственного воспитания:* ориентация на моральные ценности и нормы в ситуациях нравственного выбора; готовность оценивать своё поведение и поступки, поведение и поступки других людей с позиции нравственных и правовых норм с учётом осознания последствий поступков; свобода и ответственность личности в условиях индивидуального и общественного пространства.

*В сфере эстетического воспитания:* восприимчивость к разным видам искусства, традициям и творчеству своего и других народов, понимание эмоционального воздействия искусства; осознание важности художественной культуры как средства коммуникации и самовыражения; понимание ценности отечественного и мирового искусства, роли этнических культурных традиций и народного творчества.

*В сфере физического воспитания:* осознание ценности жизни; соблюдение правил безопасности, в том числе навыков безопасного поведения в интернет-среде; способность адаптироваться к стрессовым ситуациям и меняющимся социальным, информационным и природным условиям, в том числе осмысляя собственный опыт и выстраивая дальнейшие цели; умение принимать себя и других, не осуждая; умение осознавать своё эмоциональное состояние и эмоциональное состояние других, умение управлять собственным эмоциональным состоянием; формирование навыка рефлексии, признание своего права на ошибку и такого же права другого человека.

*В сфере трудового воспитания:* установка на активное участие в решении практических задач; осознание важности обучения на протяжении всей жизни; уважение к труду и результатам трудовой деятельности.

*В сфере экологического воспитания:* ориентация на применение знаний социальных и естественных наук для решения задач в области окружающей среды, планирования поступков и оценки их возможных последствий для окружающей среды; повышение уровня экологической культуры, осознание глобального характера экологических проблем и путей их решения; активное неприятие действий, приносящих вред окружающей среде; осознание своей роли как гражданина и потребителя в условиях взаимосвязи природной, технологической и социальной сред; готовность к участию в практической деятельности экологической направленности.

*В сфере ценности научного познания:* ориентация в деятельности на современную систему научных представлений об основных закономерностях развития человека, природы и общества, взаимосвязях человека с природной и социальной средой; овладение языковой и читательской культурой как средством познания мира; овладение основными навыками исследовательской деятельности, установка на осмысление опыта, наблюдений, поступков и стремление совершенствовать пути достижения индивидуального и коллективного благополучия.

*В сфере адаптации обучающегося к изменяющимся условиям социальной и природной среды:* освоение обучающимися социального опыта, основных социальных ролей, соответствующих ведущей деятельности возраста, норм и правил общественного поведения, форм социальной жизни в группах и сообществах, включая семью, группы, сформированные по профессиональной деятельности, а также в рамках социального взаимодействия с людьми из другой культурной среды, открытость опыту и знаниям других; повышение уровня своей компетентности через практическую деятельность, в том числе развитие умения учиться у других людей, осознавать в совместной деятельности новые знания, навыки и компетенции из опыта других; осознавать дефициты собственных знаний и компетентностей, планировать своё развитие; развитие умений анализировать и выявлять взаимосвязи природы, общества и экономики; развитие умения оценивать свои действия с учётом влияния на окружающую среду, достижения целей и преодоления вызовов, возможных глобальных последствий.

#### МЕТАПРЕДМЕТНЫЕ РЕЗУЛЬТАТЫ

*В сфере овладения познавательными универсальными учебными действиями:* использовать вопросы как исследовательский инструмент познания; применять различные методы, инструменты и запросы при поиске и отборе информации или данных из источников с учётом предложенной учебной задачи и заданных критериев; выбирать, анализировать, систематизировать и интерпретировать информацию различных видов и форм представления; находить сходные аргументы (подтверждающие или опровергающие одну и ту же идею, версию) в различных информационных источниках; самостоятельно выбирать оптимальную форму представления информации, оценивать надёжность информации по критериям, предложенным педагогическим работником или сформулированным самостоятельно, систематизировать информацию.

*В сфере овладения коммуникативными универсальными учебными действиями:* воспринимать и формулировать суждения, выражать эмоции в соответствии с целями и условиями общения; выражать свою точку зрения в устных и письменных текстах; понимать намерения других, проявлять уважительное отношение к собеседнику и в корректной форме формулировать свои возражения; в ходе диалога и (или) дискуссии задавать вопросы по существу обсуждаемой темы и высказывать идеи, нацеленные на решение задачи и поддержание благожелательности общения; сопоставлять свои суждения с суждениями других участников диалога, обнаруживать различие и сходство позиций; понимать и использовать преимущества командной и индивидуальной работы при решении конкретной проблемы, обосновывать необходимость применения групповых форм взаимодействия при решении поставленной задачи; принимать цель совместной деятельности, коллективно строить действия по её достижению: распределять роли, договариваться, обсуждать процесс и результат совместной работы; уметь обобщать мнения нескольких людей, проявлять готовность руководить, выполнять поручения, подчиняться, планировать организацию совместной работы, определять свою роль (с учётом предпочтений и возможностей всех участников взаимодействия), распределять задачи между членами команды, участвовать в групповых формах работы (обсуждения, обмен мнениями, «мозговые штурмы» и иные); выполнять свою часть работы, достигать качественного результата по своему направлению и координировать свои действия с действиями других членов команды; оценивать качество своего вклада в общий продукт по критериям, самостоятельно сформулированным участниками взаимодействия; сравнивать результаты с исходной задачей и вклад каждого члена команды в достижение результатов, разделять сферу ответственности.

*В сфере овладения регулятивными универсальными учебными действиями:* ориентироваться в различных подходах принятия решений (индивидуальное, принятие решений в группе, принятие решений группой); делать выбор и брать ответственность за решение; владеть способами самоконтроля, самомотивации и рефлексии; объяснять причины достижения (недостижения) результатов деятельности, давать оценку приобретённому опыту, уметь находить позитивное в произошедшей ситуации; оценивать соответствие результата цели и условиям; выявлять и анализировать причины эмоций, ставить себя на место другого человека, понимать мотивы и намерения другого, регулировать способ выражения эмоций;

осознанно относиться к другому человеку, его мнению; признавать своё право на ошибку и такое же право другого; принимать себя и других, не осуждая; осознавать невозможность контролировать всё вокруг.

#### ПРЕДМЕТНЫЕ РЕЗУЛЬТАТЫ

Предметные результаты представлены с учётом специфики содержания предметных областей, к которым имеет отношение содержание курса внеурочной деятельности «Разговоры о важном».

*Русский язык:* совершенствование различных видов устной и письменной речевой деятельности; формирование умений речевого взаимодействия: создание устных монологических высказываний на основе жизненных наблюдений, личных впечатлений, чтения учебно-научной, художественной и научно-популярной литературы; участие в диалоге разных видов: побуждение к действию, обмен мнениями, запрос информации, сообщение информации; овладение различными видами чтения (просмотровым, ознакомительным, изучающим, поисковым); формулирование вопросов по содержанию текста и ответов на них; подробная, сжатая и выборочная передача в устной и письменной форме содержания текста; выделение главной и второстепенной информации, явной и скрытой информации в тексте, извлечение информации из различных источников, её осмысление и оперирование ею.

*Литература:* понимание духовно-нравственной и культурной ценности литературы и её роли в формировании гражданскойственности и патриотизма, укреплении единства многонационального народа Российской Федерации; понимание специфики литературы как вида искусства, принципиальных отличий художественного текста от текста научного, делового, публицистического; овладение умениями воспринимать, анализировать, интерпретировать и оценивать прочитанное, понимать художественную картину мира, отражённую в литературных произведениях, с учётом неоднозначности заложенных в них художественных смыслов; овладение умением пересказывать прочитанное произведение, используя подробный, сжатый, выборочный, творческий пересказ, отвечать на вопросы по прочитанному произведению и формулировать вопросы к тексту; развитие умений участвовать в диалоге о прочитанном произведении, в дискуссии на литературные темы, соотносить собственную позицию с позицией автора и мнениями участников дискуссии, давать аргументированную оценку прочитанному.

*Иностранный язык:* развитие умений сравнивать, находить сходства и отличия в культуре и традициях народов России и других стран.

*Информатика:* освоение и соблюдение требований безопасной эксплуатации технических средств информационно-коммуникационных технологий; развитие умения соблюдать сетевой этикет, базовые нормы информационной этики и права при работе с приложениями на любых устройствах и в сети Интернет, выбирать безопасные стратегии поведения в сети.

*История:* формирование умений соотносить события истории разных стран и народов с историческими периодами, событиями региональной и мировой истории, событиями истории родного края и истории России, определять современников исторических событий, явлений, процессов; развитие умений выявлять особенности развития культуры, быта и нравов народов в различные исторические эпохи; формирование умения рассказывать об исторических событиях, явлениях, процессах истории родного края, истории России и мировой истории и их участниках, демонстрируя понимание исторических явлений, процессов и знание необходимых фактов, дат, исторических понятий; развитие умений выявлять существенные черты и характерные признаки исторических событий, явлений, процессов, устанавливать причинно-следственные, пространственные, временные связи исторических событий, явлений, процессов изучаемого периода, их взаимосвязь (при наличии) с важнейшими событиями XX – начала XXI вв.; формирование умения определять и аргументировать собственную или предложенную точку зрения с опорой на фактический материал, в том числе используя источники разных типов; приобретение опыта взаимодействия с людьми другой культуры, национальной и религиозной принадлежности на основе национальных ценностей современного российского общества: гуманистических и демократических ценностей, идей мира и взаимопонимания между народами, людьми разных культур, уважения к историческому наследию народов России.

*Обществознание:* освоение и применение системы знаний: о социальных свойствах человека, особенностях его взаимодействия с другими людьми, важности семьи как базового социального института, о характерных чертах общества, о содержании и значении социальных норм, регулирующих общественные отношения, о процессах и явлениях в экономической, социальной, духовной и политической сферах жизни общества, об основах конституционного строя и организации государственной власти в Российской Федерации, правовом статусе гражданина Российской Федерации (в том числе несовершеннолетнего), о системе образования в Российской Федерации, об основах государственной бюджетной и денежно-кредитной, социальной политики, политики в сфере культуры и образования, противодействии коррупции в Российской Федерации, обеспечении безопасности личности, общества и государства, в том числе от терроризма и экстремизма; развитие умения характеризовать традиционные российские духовно-нравственные ценности (в том числе защита человеческой жизни, прав и свобод человека, семья, созидательный труд, служение Отечеству, нормы морали и нравственности, гуманизм, милосердие, справедливость, взаимопомощь, коллективизм, историческое единство народов России, преемственность истории нашей Родины); формирование умения сравнивать (в том числе устанавливать основания для сравнения) деятельность людей, социальные объекты, явления, процессы в различных сферах общественной жизни, их элементы и основные функции; развитие умений устанавливать и объяснять

взаимосвязи социальных объектов, явлений, процессов в различных сферах общественной жизни, их элементов и основных функций, включая взаимодействие общества и природы, человека и общества, сфер общественной жизни, гражданина и государства, связи политических потрясений и социально-экономических кризисов в государстве; развитие умения использовать полученные знания для объяснения (устного и письменного) сущности, взаимосвязей явлений, процессов социальной действительности; развитие умений с опорой на обществоведческие знания, факты общественной жизни и личный социальный опыт определять и аргументировать с точки зрения социальных ценностей и норм своё отношение к явлениям, процессам социальной действительности; развивать умения анализировать, обобщать, систематизировать, конкретизировать и критически оценивать социальную информацию, соотносить её с собственными знаниями о моральном и правовом регулировании поведения человека, личным социальным опытом; развитие умений оценивать собственные поступки и поведение других людей с точки зрения их соответствия моральным, правовым и иным видам социальных норм, экономической рациональности; осознание неприемлемости всех форм антиобщественного поведения; осознание ценности культуры и традиций народов России.

*География:* освоение и применение системы знаний о размещении и основных свойствах географических объектов, понимание роли географии в формировании качества жизни человека и окружающей его среды на планете

Земля, в решении современных практических задач своего населённого пункта, Российской Федерации, мирового сообщества, в том числе задачи устойчивого развития; формирование умения устанавливать взаимосвязи между изученными природными, социальными и экономическими явлениями и процессами, реально наблюдаемыми географическими явлениями и процессами; развитие умения оценивать характер взаимодействия деятельности человека и компонентов природы в разных географических условиях с точки зрения концепции устойчивого развития.

**Планирование работы**  
(5–7 и 8–9 классы)

№ п/п	Темы занятий	Количество часов	Основное содержание	Виды деятельности обучающихся	Электронные ресурсы
1	Образ будущего. Ко Дню знаний	1	Иметь образ будущего – значит иметь ориентир, направление движения, позитивный образ будущего задаёт жизнь определённость и наполняет её смыслами. Образ будущего страны – сильная и независимая Россия. Будущее страны зависит от каждого из нас уже сейчас. Образование – фундамент будущего. Знания – это возможность найти своё место в обществе и быть полезным людям и стране.	Эвристическая беседа, просмотр видеофрагментов, выполнение интерактивных заданий, работа в группах, выполнение творческих заданий	<a href="https://razgovor.edsoo.ru">https://razgovor.edsoo.ru</a>

			Россия – страна возможностей, где каждый может реализовать свои способности и внести вклад в будущее страны.		
--	--	--	--	--	--

			Формирующиеся ценности: патриотизм, созидательный труд		
2	Век информации. 120 лет Информационному агентству России ТАСС	1	Информационное телеграфное агентство России (ИТАР-ТАСС) – это крупнейшее мировое агентство, одна из самых цитируемых новостных служб страны. Агентство неоднократно меняло названия, но всегда неизменными оставались его государственный статус и функции – быть источником достоверной информации о России для всего мира. В век информации крайне важен навык критического мышления. Необходимо уметь анализировать и оценивать информацию, распознавать фейки и не распространять их. Формирующиеся ценности: историческая память и преемственность поколений	Эвристическая беседа, просмотр видеофрагментов, выполнение интерактивных заданий, работа в группах, выполнение творческих заданий	<a href="https://razgovor.edsoo.ru">https://razgovor.edsoo.ru</a>

3	Дорогами России	1	«Российские железные дороги» – крупнейшая российская компания,	Эвристическая беседа, просмотр	<a href="https://razgovor.edsoo.ru">https://razgovor.edsoo.ru</a>
			с большой историей, обеспечивающая пассажирские и транспортные перевозки. Российские железные дороги вносят огромный вклад в совершенствование экономики страны. Железнодорожный транспорт – самый устойчивый и надёжный для пассажиров: всепогодный, безопасный и круглогодичный. Развитие транспортной сферы стратегически важно для будущего страны, а профессии в этих направлениях очень перспективны и востребованы. <i>Формирующиеся ценности: коллективизм, патриотизм, единство народов России</i>	видеофрагментов, выполнение интерактивных заданий, работа в группах, выполнение творческих заданий	
4	Путь зерна	1	Российское сельское хозяйство – ключевая отрасль промышленности нашей страны, главной задачей которой является	Эвристическая беседа, просмотр видеофрагментов, выполнение	<a href="https://razgovor.edsoo.ru">https://razgovor.edsoo.ru</a>

			<p>производство продуктов питания. Агропромышленный комплекс России выполняет важнейшую миссию по обеспечению всех россиян продовольствием, а его мощности позволяют обеспечивать пшеницей треть всего населения планеты. Сельское хозяйство - это отрасль, которая объединила в себе традиции нашего народа с современными технологиями: роботами, информационными системами, цифровыми устройствами.</p> <p>Разноплановость и востребованность сельскохозяйственных профессий, технологичность и экономическая привлекательность отрасли</p>	<p>интерактивных заданий, работа в группах, выполнение творческих заданий</p>	
--	--	--	--	---	--

			<p>(агрохолдинги, фермерские хозяйства и т. п.).</p> <p><i>Формирующиеся ценности: созидательный труд</i></p>		
5	День учителя	1	<p>Учитель – одна из важнейших в обществе профессий. Назначение учителя – социальное служение, образование и воспитание подрастающего поколения. В разные исторические времена труд учителя уважаем, социально значим, оказывает влияние на развитие образования членов общества. Учитель – советчик, помощник, участник познавательной деятельности школьников. <i>Формирующиеся ценности: патриотизм, гражданственность</i></p>	<p>Эвристическая беседа, просмотр видеофрагментов, выполнение интерактивных заданий, работа в группах, выполнение творческих заданий</p>	<p><a href="https://razgovor.edsoo.ru">https://razgovor.edsoo.ru</a></p>



6	Легенды о России	1	Любовь к Родине, патриотизм – качества гражданина России. Знание истории страны, историческая правда, сохранение исторической	Эвристическая беседа, просмотр видеофрагментов, выполнение интерактивных	<a href="https://razgovor.edsoo.ru">https://razgovor.edsoo.ru</a>
---	------------------	---	---	--	---

			памяти – основа мировоззренческого суверенитета страны. Попытки исказить роль России в мировой истории – одна из стратегий информационной войны против нашей страны. <i>Формирующиеся ценности: патриотизм</i>	заданий, работа в группах, выполнение творческих заданий	
--	--	--	---	--	--

7	Что значит быть взрослым?	1	Быть взрослым – это нести ответственность за себя, своих близких и свою страну. Активная жизненная позиция, созидательный подход к жизни, умение принимать решения и осознавать их значение, жить в соответствии с духовнонравственными ценностями общества – основа взрослого человека. Финансовая самостоятельность и финансовая грамотность. <i>Формирующиеся ценности: высокие нравственные идеалы</i>	Эвристическая беседа, просмотр видеофрагментов, выполнение интерактивных заданий, работа в группах, выполнение творческих заданий	<a href="https://razgovor.edsoo.ru">https://razgovor.edsoo.ru</a>
---	---------------------------	---	---	---	---

8	Как создать крепкую семью. День отца	1	<p>Семья как ценность для каждого гражданина страны. Знания и навыки для построения крепкой семьи в будущем. Почему важна крепкая семья?</p> <p>Преемственность поколений: семейные ценности и традиции (любовь, взаимопонимание, участие в семейном хозяйстве, воспитании детей).</p> <p>Память о предшествующих поколениях семьи. Особое отношение к старшему поколению, проявление действенного уважения, внимания к бабушкам и дедушкам, забота о них.</p> <p><i>Формирующиеся ценности: крепкая семья</i></p>	Эвристическая беседа, просмотр видеофрагментов, выполнение интерактивных заданий, работа в группах, выполнение творческих заданий	<a href="https://razgovor.edsoo.ru">https://razgovor.edsoo.ru</a>
9	Гостеприимная Россия. Ко Дню народного единства	1	<p>Гостеприимство – качество, объединяющее все народы России. Семейные традиции встречи гостей, кулинарные традиции народов России.</p>	Эвристическая беседа, просмотр видеофрагментов, выполнение интерактивных заданий, работа в группах, выполнение творческих заданий	<a href="https://razgovor.edsoo.ru">https://razgovor.edsoo.ru</a>
			<p>Путешествие по России – это знакомство с культурой, историей и традициями разных народов.</p> <p>Гастрономический туризм – это вид путешествий, основой которого являются поездки туристов по стране с целью знакомства с особенностями местной кухни и кулинарных традиций.</p> <p><i>Формирующиеся ценности: единство народов России, крепкая семья</i></p>	заданий, работа в группах, выполнение творческих заданий	

10	Твой вклад в общее дело	1	Уплата налогов – это коллективная и личная ответственность, вклад гражданина в благополучие государства и общества. Ни одно государство не может обойтись без налогов, это основа бюджета страны, основной источник дохода. Своим небольшим вкладом мы создаём будущее страны,	Эвристическая беседа, просмотр видеофрагментов, выполнение интерактивных заданий, работа в группах, выполнение творческих заданий	<a href="https://razgovor.edsoo.ru">https://razgovor.edsoo.ru</a>
----	-------------------------	---	--	---	---

			процветание России. Каким будет мой личный вклад в общее дело? <i>Формирующиеся ценности: гражданственность, взаимопомощь и взаимоуважение, единство народов России</i>		
11	С заботой к себе и окружающим	1	Доброта и забота – качества настоящего человека, способного оказывать помощь и поддержку, проявлять милосердие. Добрые дела граждан России: благотворительность и пожертвование как проявление добрых чувств и заботы об окружающих. Здоровый образ жизни как забота о себе и об окружающих. <i>Формирующиеся ценности: жизнь, взаимопомощь, взаимоуважение, коллективизм</i>	Эвристическая беседа, просмотр видеофрагментов, выполнение интерактивных заданий, работа в группах, выполнение творческих заданий	<a href="https://razgovor.edsoo.ru">https://razgovor.edsoo.ru</a>
12	День матери	1	Мать, мама – главные в жизни человека слова. Мать – хозяйка в доме, хранительница семейного	Эвристическая беседа, просмотр видеофрагментов,	<a href="https://razgovor.edsoo.ru">https://razgovor.edsoo.ru</a>

			<p>очага, воспитательница детей.</p> <p>У России женское лицо, образ «Родины–матери».</p> <p>Материнство – это счастье и ответственность.</p> <p>Многодетные матери: примеры из истории и современной жизни.</p> <p>«Мать-героиня» – высшее звание Российской Федерации.</p> <p>Материнство как особая миссия.</p> <p>Роль материнства в будущем страны. Защита материнства на государственном уровне.</p> <p><i>Формирующиеся ценности: крепкая семья</i></p>	<p>выполнение интерактивных заданий, работа в группах, выполнение творческих заданий</p>	
13	Миссия-милосердие (ко Дню волонтера)	1	<p>Кто такой волонтер?</p> <p>Деятельность волонтеров как социальное служение в военное и мирное время: примеры из истории и современной жизни.</p> <p>Милосердие и забота – качества волонтеров.</p> <p>Направления волонтерской деятельности: экологическое,</p>	<p>Эвристическая беседа, просмотр видеофрагментов, выполнение интерактивных заданий, работа в группах, выполнение</p>	<p><a href="https://razgovor.edsoo.ru">https://razgovor.edsoo.ru</a></p>
			<p>социальное, медицинское, цифровое и т. д.</p> <p><i>Формирующиеся ценности: милосердие, взаимопомощь и взаимоуважение</i></p>	<p>творческих заданий</p>	

14	День Героев Отечества	1	<p>Герои Отечества – это самоотверженные и мужественные люди, которые любят свою Родину и трудятся во благо Отчизны. Качества героя – человека, ценою собственной жизни и здоровья спасающего других: смелость и отвага, самопожертвование и ответственность за судьбу других. Проявление уважения к героям, стремление воспитывать у себя волевые качества: смелость, решительность, стремление прийти на помощь.</p> <p>Участники СВО – защитники будущего нашей страны.</p>	<p>Эвристическая беседа, просмотр видеофрагментов, выполнение интерактивных заданий, работа в группах, выполнение творческих заданий</p>	<p><a href="https://razgovor.edsoo.ru">https://razgovor.edsoo.ru</a></p>
----	-----------------------	---	--	--	--

			<p><i>Формирующиеся ценности: патриотизм, служение Отечеству и ответственность за его судьбу</i></p>		
15	Как пишут законы?	1	<p>Для чего нужны законы? Как менялся свод российских законов от древних времён до наших дней. Законодательная власть в России. От инициативы людей до закона: как появляется закон? Работа депутатов: от проблемы – к решению (позитивные примеры). Участие молодёжи в законотворческом процессе.</p> <p><i>Формирующиеся ценности: жизнь и достоинство</i></p>	<p>Эвристическая беседа, просмотр видеофрагментов, выполнение интерактивных заданий, работа в группах, выполнение творческих заданий</p>	<p><a href="https://razgovor.edsoo.ru">https://razgovor.edsoo.ru</a></p>

16	Одна страна – одни традиции	1	Новогодние традиции, объединяющие все народы России. Новый год – любимый семейный праздник. История возникновения новогоднего праздника в России. Участие детей в подготовке и встрече Нового года. Подарки	Эвристическая беседа, просмотр видеофрагментов, выполнение интерактивных заданий, работа в группах, выполнение	<a href="https://razgovor.edsoo.ru">https://razgovor.edsoo.ru</a>
----	-----------------------------	---	---	--	---

			и пожелания на Новый год. История создания новогодних игрушек. О чём люди мечтают в Новый год. <i>Формирующиеся ценности: крепкая семья, единство народов России</i>	творческих заданий	
--	--	--	--	--------------------	--

17	День российской печати	1	Праздник посвящён работникам печати, в том числе редакторам, журналистам, издателям, корректорам, – всем, кто в той или иной степени связан с печатью. Российские традиции издательского дела, история праздника. Информационные источники формируют общественное мнение. Профессиональная этика журналиста. Издание печатных средств информации – коллективный труд людей многих профессий. Зачем нужны школьные газеты? Школьные средства массовой информации.	Эвристическая беседа, просмотр видеофрагментов, выполнение интерактивных заданий, работа в группах, выполнение творческих заданий	<a href="https://razgovor.edsoo.ru">https://razgovor.edsoo.ru</a>
----	------------------------	---	--	---	---

			<i>Формирующиеся ценности: высокие нравственные идеалы, гуманизм</i>		
--	--	--	--	--	--

18	День студента	1	<p>День российского студенчества: история праздника и его традиции. История основания Московского государственного университета имени М.В. Ломоносова.</p> <p>Студенческие годы – это путь к овладению профессией, возможность для творчества и самореализации.</p> <p>Перспективы получения высшего образования. Как сделать выбор? Студенчество и технологический прорыв.</p> <p><i>Формирующиеся ценности: служение Отечеству и ответственность за его судьбу, коллективизм</i></p>	<p>Эвристическая беседа, просмотр видеофрагментов, выполнение интерактивных заданий, работа в группах, выполнение творческих заданий</p>	<p><a href="https://razgovor.edsoo.ru">https://razgovor.edsoo.ru</a></p>
19	БРИКС (тема о международных отношениях)	1	<p>Роль нашей страны в современном мире. БРИКС – символ многополярности мира. Единство и многообразие стран БРИКС.</p>	<p>Эвристическая беседа, просмотр видеофрагментов, выполнение</p>	<p><a href="https://razgovor.edsoo.ru">https://razgovor.edsoo.ru</a></p>

			<p>Взаимная поддержка помогает государствам развивать торговлю и экономику, обмениваться знаниями и опытом в различных сферах жизни общества. Россия успешно развивает контакты с широким кругом союзников и партнёров. Значение российской культуры для всего мира.</p> <p><i>Формирующиеся ценности:</i></p>	<p>интерактивных заданий, работа в группах, выполнение творческих заданий</p>	
--	--	--	--	---	--

			<i>многонациональное единство</i>		
20	Бизнес и технологическое предпринимательство	1	Экономика: от структуры хозяйства к управленческим решениям. Что сегодня делается для успешного развития экономики России? Цифровая экономика – это деятельность, в основе которой лежит работа с цифровыми технологиями. Какое значение имеет использование цифровой экономики для развития страны? Механизмы цифровой экономики.	Эвристическая беседа, просмотр видеофрагментов, выполнение интерактивных заданий, работа в группах, выполнение творческих заданий	<a href="https://razgovor.edsoo.ru">https://razgovor.edsoo.ru</a>

			Технологическое предпринимательство как особая сфера бизнеса. Значимость технологического предпринимательства для будущего страны и её технологического суверенитета. <i>Формирующиеся ценности: патриотизм, созидательный труд</i>		
21	Искусственный интеллект и человек. Стратегия взаимодействия	1	Искусственный интеллект – стратегическая отрасль в России, оптимизирующая процессы и повышающая эффективность производства. Искусственный интеллект – помощник человека. ИИ помогает только при условии, если сам человек обладает хорошими знаниями и критическим мышлением.	Эвристическая беседа, просмотр видеофрагментов, выполнение интерактивных заданий, работа в группах, выполнение творческих заданий	<a href="https://razgovor.edsoo.ru">https://razgovor.edsoo.ru</a>



			Степень ответственности тех, кто обучает ИИ.		
			<i>Формирующиеся ценности: патриотизм, высокие нравственные идеалы</i>		
22	Что значит служить Отечеству? 280 лет со дня рождения Ф. Ушакова	1	<p>День защитника Отечества: исторические традиции. Профессия военного: кто её выбирает сегодня. Защита Отечества – обязанность гражданина Российской Федерации, проявление любви к родной земле, Родине. Честь и воинский долг. 280-летие со дня рождения великого русского флотоводца Ф.Ф. Ушакова. Качества российского воина: смелость, героизм, самопожертвование.</p> <p><i>Формирующиеся ценности: патриотизм, служение Отечеству и ответственность за его судьбу</i></p>	Эвристическая беседа, просмотр видеофрагментов, выполнение интерактивных заданий, работа в группах, выполнение творческих заданий	<a href="https://razgovor.edsoo.ru">https://razgovor.edsoo.ru</a>
23	Арктика – территория развития	1	<p>Арктика – стратегическая территория развития страны. Почему для России важно осваивать Арктику? Арктика – ресурсная база России.</p>	Эвристическая беседа, просмотр видеофрагментов, выполнение интерактивных	<a href="https://razgovor.edsoo.ru">https://razgovor.edsoo.ru</a>

			<p>Российские исследователи Арктики. Россия – мировой лидер атомной отрасли. Атомный ледокольный флот, развитие Северного морского пути. Знакомство с проектами развития Арктики.</p> <p><i>Формирующиеся ценности:</i> <i>патриотизм</i></p>	заданий, работа в группах, выполнение творческих заданий	
24	Международный женский день	1	<p>Международный женский день – праздник благодарности и любви к женщине. Женщина в современном обществе – труженица, мать, воспитатель детей. Великие женщины в истории России. Выдающиеся женщины XX века, прославившие Россию.</p> <p><i>Формирующиеся ценности:</i> <i>приоритет духовного над материальным</i></p>	Эвристическая беседа, просмотр видеофрагментов, выполнение интерактивных заданий, работа в группах, выполнение творческих заданий	<a href="https://razgovor.edsoo.ru">https://razgovor.edsoo.ru</a>
25	Массовый спорт в России	1	<p>Развитие массового спорта – вклад в благополучие и здоровье нации, будущее поколения страны.</p>	Эвристическая беседа, просмотр видеофрагментов,	<a href="https://razgovor.edsoo.ru">https://razgovor.edsoo.ru</a>

			<p>Здоровый образ жизни, забота о собственном здоровье, спорт как важнейшая часть жизни современного человека. Условия развития массового спорта в России.</p> <p><i>Формирующиеся ценности: жизнь</i></p>	<p>выполнение интерактивных заданий, работа в группах, выполнение творческих заданий</p>	
26	<p>День воссоединения Крыма и Севастополя с Россией. 100-летие Артека</p>	1	<p>История и традиции Артека. После воссоединения Крыма и Севастополя с Россией Артек – это уникальный и современный комплекс из 9 лагерей, работающих круглый год. Артек – пространство для творчества, саморазвития и самореализации.</p> <p><i>Формирующиеся ценности: историческая память и преемственность поколений</i></p>	<p>Эвристическая беседа, просмотр видеофрагментов, выполнение интерактивных заданий, работа в группах, выполнение творческих заданий</p>	<p><a href="https://razgovor.edsoo.ru">https://razgovor.edsoo.ru</a></p>
27	<p>Служение творчеством. Зачем людям искусство? 185 лет со дня</p>	1	<p>Искусство – это способ общения и диалога между поколениями и народами. Роль музыки в жизни человека: музыка сопровождает человека с рождения до конца</p>	<p>Эвристическая беседа, просмотр видеофрагментов, выполнение интерактивных</p>	<p><a href="https://razgovor.edsoo.ru">https://razgovor.edsoo.ru</a></p>

	рождения П. И. Чайковского		жизни. Способность слушать, воспринимать и понимать музыку. Россия – страна с богатым культурным наследием, страна великих композиторов, писателей, художников, признанных во всём мире. Произведения П.И. Чайковского, служение своей стране творчеством. <i>Формирующиеся ценности: приоритет духовного над материальным</i>	заданий, работа в группах, выполнение творческих заданий	
28	Моя малая Родина (региональный и местный компонент)	1	Россия – великая и уникальная страна, каждый из её регионов прекрасен и неповторим своими природными, экономическими и другими ресурсами. Любовь к родному краю, способность любоваться природой и беречь её – часть любви к Отчизне. Патриот честно трудится, заботится о процветании своей	Эвристическая беседа, просмотр видеофрагментов, выполнение интерактивных заданий, работа в группах, выполнение творческих заданий	<a href="https://razgovor.edsoo.ru">https://razgovor.edsoo.ru</a>

			<p>страны, уважает её историю и культуру.</p> <p><i>Формирующиеся ценности:</i> патриотизм, приоритет духовного над материальным</p>		
29	Герои космической отрасли	1	<p>Исследования космоса помогают нам понять, как возникла наша Вселенная. Россия – лидер в развитии космической отрасли.</p> <p>Полёты в космос – это результат огромного труда большого коллектива учёных, рабочих, космонавтов, которые обеспечили первенство нашей Родины в освоении космического пространства.</p> <p>В условиях невесомости космонавты проводят сложные научные эксперименты, что позволяет российской науке продвигаться в освоении новых материалов и создании новых технологий.</p>	<p>Эвристическая беседа, просмотр видеофрагментов, выполнение интерактивных заданий, работа в группах, выполнение творческих заданий</p>	<p><a href="https://razgovor.edsoo.ru">https://razgovor.edsoo.ru</a></p>
			<p><i>Формирующиеся ценности:</i> патриотизм, служение Отечеству</p>		

30	Гражданская авиация России	1	<p>Значение авиации для жизни общества и каждого человека. Как мечта летать изменила жизнь человека. Легендарная история развития российской гражданской авиации. Героизм конструкторов, инженеров и лётчиков-испытателей первых российских самолётов. Мировые рекорды российских лётчиков. Современное авиационное строительство. Профессии, связанные с авиацией.</p> <p><i>Формирующиеся ценности: служение Отечеству</i></p>	<p>Эвристическая беседа, просмотр видеофрагментов, выполнение интерактивных заданий, работа в группах, выполнение творческих заданий</p>	<p><a href="https://razgovor.edsoo.ru">https://razgovor.edsoo.ru</a></p>
31	Медицина России	1	<p>Охрана здоровья граждан России – приоритет государственной политики страны. Современные поликлиники и больницы. Достижения российской медицины.</p>	<p>Эвристическая беседа, просмотр видеофрагментов, выполнение интерактивных заданий, работа</p>	<p><a href="https://razgovor.edsoo.ru">https://razgovor.edsoo.ru</a></p>

			<p>Технологии будущего в области медицины.</p> <p>Профессия врача играет ключевую роль в поддержании и улучшении здоровья людей и их уровня жизни. Врач – не просто профессия, это настоящее призвание, требующее не только знаний, но и человеческого сочувствия, служения обществу. Волонтеры-медики.</p> <p>Преемственность поколений и профессия человека: семейные династии врачей России.</p> <p><i>Формирующиеся ценности: историческая память и преемственность поколений, милосердие</i></p>	<p>в группах, выполнение творческих заданий</p>	
32	<p>Что такое успех? (ко Дню труда)</p>	1	<p>Труд – основа жизни человека и развития общества.</p> <p>Человек должен иметь знания и умения, быть терпеливым и настойчивым, не бояться трудностей (труд и трудно –</p>	<p>Эвристическая беседа, просмотр видеофрагментов, выполнение интерактивных заданий, работа</p>	<p><a href="https://razgovor.edsoo.ru">https://razgovor.edsoo.ru</a></p>
			<p>однокоренные слова), находить пути их преодоления. Чтобы добиться долгосрочного успеха, нужно много трудиться.</p> <p>Профессии будущего: что будет нужно стране, когда я вырасту?</p> <p><i>Формирующиеся ценности: созидательный труд</i></p>	<p>в группах, выполнение творческих заданий</p>	

33	80-летие Победы в Великой Отечественной войне	1	<p>День Победы – священная дата, память о которой передаётся от поколения к поколению. Историческая память: память о подвиге нашего народа в годы Великой Отечественной войны. Важно помнить нашу историю и чтить память всех людей, перенёвших тяготы войны. Бессмертный полк. Страницы героического прошлого, которые нельзя забывать.</p> <p><i>Формирующиеся ценности: единство народов России,</i></p>	<p>Эвристическая беседа, просмотр видеофрагментов, выполнение интерактивных заданий, работа в группах, выполнение творческих заданий</p>	<p><a href="https://razgovor.edsoo.ru">https://razgovor.edsoo.ru</a></p>
----	---	---	---	--	--

			<i>историческая память и преемственность поколений</i>		
34	Жизнь в Движении	1	<p>19 мая – День детских общественных организаций. Детские общественные организации разных поколений объединяли и объединяют активных, целеустремлённых ребят. Участники детских общественных организаций находят друзей, вместе делают полезные дела и ощущают себя частью большого коллектива. Участие в общественном движении детей и молодежи, знакомство с различными проектами.</p> <p><i>Формирующиеся ценности: дружба, коллективизм</i></p>	<p>Эвристическая беседа, просмотр видеофрагментов, выполнение интерактивных заданий, работа в группах, выполнение творческих заданий</p>	<p><a href="https://razgovor.edsoo.ru">https://razgovor.edsoo.ru</a></p>



35	Ценности, которые нас объединяют	1	Ценности – это важнейшие нравственные ориентиры для человека и общества. Духовнонравственные ценности России, объединяющие всех граждан страны.	Эвристическая беседа, просмотр видеофрагментов, выполнение интерактивных заданий, работа в группах,	<a href="https://razgovor.edsoo.ru">https://razgovor.edsoo.ru</a>
----	----------------------------------	---	---	---	---

			<i>Формирующиеся ценности: традиционные российские духовнонравственные ценности</i>	выполнение творческих заданий	
ОБЩЕЕ КОЛИЧЕСТВО ЧАСОВ ПО ПРОГРАММЕ		35			

### **Календарный план воспитательной работы.**

Федеральный календарный план воспитательной работы является единым для образовательных организаций.

Календарный план воспитательной работы реализуется в рамках урочной и внеурочной деятельности.

Образовательные организации вправе наряду с федеральным календарным планом воспитательной работы проводить иные мероприятия согласно федеральной рабочей программе воспитания, по ключевым направлениям воспитания и дополнительного образования детей.

Перечень основных государственных и народных праздников, памятных дат в календарном плане воспитательной работы.

Перечень дополняется и актуализируется ежегодно в соответствии с памятными датами, юбилеями общероссийского, регионального, местного значения, памятными датами образовательной организации.

Сентябрь:

1 сентября: День знаний;

3 сентября: День окончания Второй мировой войны, День солидарности в борьбе с терроризмом;

8 сентября: Международный день распространения грамотности.

Октябрь:

1 октября: Международный день пожилых людей; Международный день музыки;

4 октября: День защиты животных;

5 октября: День учителя;

25 октября: Международный день школьных библиотек;

Третье воскресенье октября: День отца.

Ноябрь:

4 ноября: День народного единства;

8 ноября: День памяти погибших при исполнении служебных обязанностей сотрудников органов внутренних дел России;

Последнее воскресенье ноября: День Матери;

30 ноября: День Государственного герба Российской Федерации.

Декабрь:

3 декабря: День неизвестного солдата; Международный день инвалидов;

5 декабря: День добровольца (волонтера) в России;

9 декабря: День Героев Отечества;

12 декабря: День Конституции Российской Федерации.

Январь:

25 января: День российского студенчества;

27 января: День снятия блокады Ленинграда, День освобождения Красной армией крупнейшего "лагеря смерти" Аушвиц-Биркенау (Освенцима) - День памяти жертв Холокоста.

Февраль:

2 февраля: День разгрома советскими войсками немецко-фашистских войск в Сталинградской битве;

8 февраля: День российской науки;

15 февраля: День памяти о россиянах, исполнявших служебный долг за пределами Отечества;

21 февраля: Международный день родного языка;

23 февраля: День защитника Отечества.

Март:

8 марта: Международный женский день;

18 марта: День воссоединения Крыма с Россией

27 марта: Всемирный день театра.

Апрель:

12 апреля: День космонавтики.

Май:

1 мая: Праздник Весны и Труда;

9 мая: День Победы;

19 мая: День детских общественных организаций России;

24 мая: День славянской письменности и культуры.

Июнь:

1 июня: День защиты детей;

6 июня: День русского языка;

12 июня: День России;

22 июня: День памяти и скорби;

27 июня: День молодежи.

Июль:

8 июля: День семьи, любви и верности.

Август:

12 августа: День физкультурника;

22 августа: День Государственного флага Российской Федерации;

27 августа: День российского кино.

### **Характеристика условий реализации адаптированной основной образовательной программы основного общего образования обучающихся с тяжелыми нарушениями речи**

Интегративным результатом выполнения требований к условиям реализации основной образовательной программы образовательного учреждения является создание и поддержание развивающей образовательной среды, адекватной задачам достижения личностного, социального, познавательного (интеллектуального), коммуникативного, эстетического, физического, трудового развития обучающихся.

Условия, созданные в ГОУ ЯО «Петровская школа-интернат», реализующей адаптированную образовательную программу основного общего образования для детей с ТНР:

- соответствуют требованиям ФГОС;
- обеспечивают достижение планируемых результатов освоения адаптированной образовательной программы основного общего образования для детей с ТНР;
- учитывают особенности образовательного учреждения, его организационную структуру, запросы участников образовательного процесса в основном общем образовании.

**Описание кадровых условий реализации адаптированной образовательной программы основного общего образования для обучающихся с тяжелыми нарушениями речи ГОУ ЯО «Петровская школа-интернат»** включает:

- характеристику укомплектованности образовательного учреждения;
- описание уровня квалификации работников образовательного учреждения;
- описание реализуемой системы непрерывного профессионального развития и повышения квалификации педагогических работников.

#### **Кадровое обеспечение**

Государственное общеобразовательное учреждение Ярославской области «Петровская школа-интернат» укомплектована кадрами, имеющими необходимую квалификацию для решения задач, определённых адаптированной основной образовательной программой начального общего образования для обучающихся с ТНР, способными к инновационной профессиональной деятельности. Укомплектованность педагогическим персоналом – 100%.

<b>Всего педагогических работников</b>	27
Учителя	16
Социальный педагог	1
Педагог-психолог	1
Учитель-логопед	1
Воспитатели	9

•

#### **Уровень образования и квалификации педагогических работников**

Высшее образование	Среднее специальное образование
22	5

•

Высшая категория	Первая категория	Соответствие занимаемой должности
13	9	2

Образовательное учреждение укомплектовано работниками пищеблока, медицинскими работниками, вспомогательным персоналом.

#### **Профессиональное развитие и повышение квалификации педагогических работников.**

Основным условием формирования и наращивания необходимого и достаточного кадрового потенциала образовательного учреждения является обеспечение в соответствии с новыми образовательными реалиями и задачами адекватности системы непрерывного педагогического образования происходящим изменениям в системе образования в целом.

Педагоги школы регулярно проходят курсы повышения квалификации:

2020-2021 учебный год – 24 педагога, программа: «Реализация АООП образования обучающихся с тяжелыми нарушениями речи»;

2021-2022 учебный год – 6 педагогов, программа «Реализация требований обновленных ФГОС НОО, ФГОС ООО в работе учителя»;

2021-2022 учебный год – 3 педагога, программа «Формирование финансовой грамотности у

обучающихся с ОВЗ»;

2021-2022 учебный год – 2 педагога, программа «Модернизация содержания и технологий начального общего образования»;

2021-2022 учебный год – 1 педагог, программа «Современные подходы к коррекции дисграфии и дислексии».

2022-2023 учебный год – 1 педагог, программа «Разработка и реализация рабочей программы по учебному предмету «Адаптивная физическая культура»».

2023-2024 учебный год – 1 педагог, программа «Организация деятельности педагога-психолога в системе общего образования: психолого-педагогическое сопровождение и межведомственное взаимодействие», 1 педагог, программа «Организация работы с обучающимися с ОВЗ в соответствии с ФГОС», 1 педагог, программа «Новые методы и технологии преподавания в начальной школе по ФГОС», 2 педагога, программа «Обучение учебному предмету «Труд (технология)» в условиях внесения изменений в ФОП ООО», 1 педагог, программа «Особенности преподавания учебного предмета «Основы безопасности и защиты Родины» в условиях внесения изменений в ФОП ООО и ФОП СОО».

Кроме этого учителя предметники регулярно проходят курсы повышения квалификации по учебным предметам.

Ожидаемый результат повышения квалификации - профессиональная готовность работников образования к реализации ФГОС:

- обеспечение оптимального вхождения работников образования в систему ценностей современного образования;
- принятие идеологии ФГОС общего образования;
- освоение новой системы требований к структуре основной образовательной программы, результатам её освоения и условиям реализации, а также системы оценки итогов образовательной деятельности обучающихся;
- овладение учебно-методическими и информационно-методическими ресурсами, необходимыми для успешного решения задач ФГОС.

#### **Организация методической работы**

Педагоги школы принимают активное участие в семинарах и конференциях различного уровня, на которых коллектив школы активно распространяет свой положительный опыт в обучении и воспитании детей с ТНР.

С 2016 года ГОУ ЯО «Петровская школа-интернат» является базовой площадкой ГАУ ДПО ЯО ИРО, с 2023 года по теме: «Формирование функциональной грамотности обучающихся с ТНР». На сайте школы регулярно обновляется вкладка «Базовая площадка ГАУ ДПО ЯО «Институт развития образования», где размещаются все материалы по данной тематике.

Цель работы базовой площадки: обобщение и распространение передового педагогического опыта по вопросам формирования и оценке функциональной грамотности обучающихся с тяжелыми нарушениями речи.

Задачи:

представить эффективные формы работы по формированию функциональной грамотности обучающихся с ТНР;

систематизировать, обобщать и распространять опыт работы школы по формированию и оценке функциональной грамотности обучающихся с ТНР

За последние учебные года в рамках работы базовой площадки прошли следующие мероприятия на базе школы:

7 декабря 2021 года вебинар «Реализация АООП обучающихся с ТНР в условиях школы-интерната», в ходе которого был представлен опыт работы ГОУ ЯО «Петровская школа-интернат» с учащимися основной школы с тяжелыми нарушениями речи учителей, учителей-логопедов и воспитателей нашей школы;

18 октября 2022 года семинар-практикум «Игровые методики и технологии развития речи как ведущее средство коммуникации детей с ТНР»;

27 февраля 2023 г. вебинар «Разработка и реализация адаптированной основной общеобразовательной программы основного общего образования обучающихся с тяжелыми нарушениями речи в соответствии с обновленными ФГОС»;

28 апреля 2023 г. День открытых дверей по теме: «Дополнительное образование - пространство будущего успеха ребенка»;

4 декабря 2023 г. семинар «Современные приемы и методы формирования функциональной грамотности обучающихся с ТНР»;

23 января 2024 г. семинар «Формирование функциональной грамотности у обучающихся с ТНР в рамках коррекционно-логопедического воздействия»;

26 апреля 2024 года День открытых дверей «Территория здоровья».

Кроме этого, педагоги школы принимали участие в мероприятиях, организованных другими

организациями:

участие в семинаре "Опыт организации педагогического сопровождения детей с дисграфией и дислексией в образовательных организациях региона" на базе ГОУ ЯО «Центр помощи детям»;

22 июня 2022 года круглый стол «Разработка и реализация АООП ООО обучающихся с ОВЗ (в соответствии с обновленными ФГОС)» организованном кафедрой инклюзивного образования ГАО ДПО ЯО ИРО;

14-15 марта 2022 года участие в Международной научно-практической конференции «Эффективные модели и практики организации дополнительного образования детей, проживающих в сельской местности, в условиях цифровизации и глобального технологического обновления»;

14 июня 2024 года Мастерская педагогического творчества «Учитель по обмену» на базе ГОУ ЯО «Михайловская школа-интернат»;

конкурс дидактических пособий "Весенние чудеса" в рамках работы РМО учителей-логопедов Ярославской области;

15 декабря 2023 года XV Юбилейная Ярмарка социально-педагогических инноваций.

Педагоги школы публикуют свои методические разработки:

- в научно-методическом журнале «Логопед»,
- в сборнике научных статей «Обучение детей с ОВЗ в условиях инклюзии: очное и дистанционное»,
- на школьном сайте в разделе «Методическая копилка»,
- в сети Интернет: портал «Знанио», «Инфоурок», образовательное СМИ «Педагогический альманах» и другие.

Таким образом, в школе продолжается работа по обобщению и распространению актуального педагогического опыта, которая в последние годы вышла на более высокий уровень. Педагоги стали чаще и активнее распространять и обобщать свой опыт работы не только на уровне школы, но и на муниципальном, региональном и всероссийском уровнях.

#### **Психолого-педагогические условия реализации адаптированной образовательной программы основного общего образования для обучающихся с ТНР**

Непременным условием реализации требований ФГОС ООО является создание в образовательной организации психолого-педагогических условий, обеспечивающих:

преимущество содержания и форм организации образовательной деятельности по отношению к дошкольному образованию с учётом специфики возрастного психофизического развития обучающихся;

формирование и развитие психолого-педагогической компетентности участников образовательных отношений;

вариативность направлений и форм, а также диверсификацию уровней психолого-педагогического сопровождения участников образовательных отношений;

дифференциацию и индивидуализацию обучения.

#### **Психолого-педагогическое сопровождение участников образовательных отношений на уровне основного общего образования**

Служба практической психологии (СПП) ГОУ ЯО «Петровская школа-интернат» представлена одним психологом.

Психолог школы в тесном сотрудничестве с другими специалистами школы и работает по следующим основным направлениям:

1. Психологическое сопровождение учебной деятельности.
2. Психологическое сопровождение воспитательной деятельности, развития личности обучающихся (воспитанников), их социализации:

- Психологическое сопровождение воспитательной деятельности, развития личности обучающихся (воспитанников), их социализации;
- Психологическое сопровождение приёмных семей;
- Психологическое сопровождение работы по профилактике проявлений жестокости и насилия по отношению к несовершеннолетним, причинения вреда здоровью, физическому и нравственному развитию детей.

3. Психологическое сопровождение перехода на новый образовательный уровень и адаптации на новом этапе обучения.

4. Психологическое сопровождение деятельности по сохранению и укреплению здоровья обучающихся (воспитанников).

5. Психологическое сопровождение профессионального самоопределения воспитанников.

Психологическими услугами охвачены все участники образовательного процесса в рамках следующих традиционных видов работ:

- психологическое просвещение;
- психологическая профилактика;
- психологическая диагностика;
- психологическая коррекция и развитие;
- психологическое консультирование;

- социально-психологическое проектирование;
- социально-психологическая экспертиза;
- социально-психологический мониторинг;
- проектирование и планирование.

В практике работы психолога школы преобладает индивидуальная форма работы, а по возрастным рамкам преобладает работа с воспитанниками начального звена.

Наибольшая доля рабочего времени психолога занимают психологическое просвещение, психологическая диагностика, психологическая коррекция и психологическое консультирование.

Психолог школы руководит работой школьного психолого-педагогического консилиума, является одним из организаторов работы Совета по профилактике безнадзорности и правонарушений несовершеннолетних, отвечает за организацию профориентационной работы в школе.

Кабинет психолога постоянно пополняется новым специальным оборудованием для проведения коррекционной работы. В работе с детьми используется программа «Комфорт», основанная на методе ФБУ (функциональное биоуправление) для обучения мышечной релаксации, диафрагмальному дыханию, регулированию поверхностной температуры тела. Педагог-психолог прошел обучение по использованию этой программы в работе с детьми, имеющими ограниченные возможности здоровья.

С декабря 2016 года педагог-психолог проводит занятия по песочной терапии, которые помогают детям посмотреть на себя со стороны, раскрыть то, что не всегда очевидно, и заставляют задуматься о смысле жизни.

### **Материально-техническое обеспечение реализации адаптированной образовательной программы основного общего образования для обучающихся с тяжелыми нарушениями речи**

Важную роль в обеспечении качества образования играет материально-техническая база. Это необходимое условие функционирования и развития образовательного учреждения. В течение нескольких лет продолжается работа по улучшению материально-технического оснащения учебно-воспитательного процесса: оснащение лабораторным оборудованием кабинетов физики и химии, наглядные пособия для начальной школы, методические пособия по математике, русскому языку и т.д.

На сегодняшний момент ГОУ ЯО «Петровская школа-интернат», реализующая адаптированную образовательную программу основного общего образования для обучающихся с тяжелыми нарушениями речи, располагает материальной и технической базой, обеспечивающей организацию и проведение всех видов деятельности обучающихся. Материальная и техническая база соответствует действующим санитарным и противопожарным правилам и нормам, а также техническим и финансовыми нормативам, установленным для обслуживания этой базы.

При реализации программы предусматриваются специально организованные места, постоянно доступные детям и предназначенные для:

- проектной и исследовательской деятельности;
- коррекционной работы;
- творческой деятельности;
- индивидуальной и групповой работы.

Для организации всех видов деятельности, обучающихся в рамках АООП НОО обучающихся с ОВЗ класс (группа) имеет доступ в следующие помещения:

- библиотека;
- кабинет СБО,
- спортивный зал,
- медицинский кабинет,
- логопедический кабинет,
- кабинет психолога,
- актовый зал,
- детская спортивная комната.

Обеспечение образовательного процесса расходными материалами предусматривается в соответствии с учебным планированием и региональными нормативами.

В учреждении созданы безопасные условия пребывания детей в школе. Установлены тревожная кнопка для экстренных вызовов, автоматическая пожарная сигнализация, система видеонаблюдения, планы эвакуации, необходимые таблички и указатели.

Для оказания доврачебной первичной медицинской помощи в школе функционирует медицинский кабинет, который оснащён оборудованием, инвентарем и инструментарием. Работа медицинского кабинета ориентирована на профилактику и раннее вмешательство, включая оказание неотложной помощи, первой помощи.

В образовательной организации осуществляется доступ к сети Интернет. Организована работа в системе АСИОУ для ведения электронного журнала и электронного документооборота, работа в РИД.

Доступ к сети Интернет для обучающихся возможен ежедневно в компьютерных классах. В свободное время каждый желающий (учитель или ученик) может воспользоваться техническими и сетевыми ресурсами для выполнения учебных задач.

В школе-интернате создан постоянно пополняющийся и обновляющийся сайт, на котором располагается вся основная информация о жизни школы. Официальный сайт учреждения имеет версию для слабовидящих. На сайте школы размещаются важные документы, касающиеся организации образовательного процесса: устав, локальные акты, лицензии об образовательной и медицинской деятельности, учебный план, расписание уроков, календарный учебный график и др.

Таким образом, материально-техническое оснащение ГОУ ЯО «Петровская школа-интернат» обеспечивает возможность:

- реализации индивидуальных образовательных потребностей, обучающихся с ТНР;
- реализации индивидуальных образовательных планов обучающихся, осуществления их самостоятельной образовательной деятельности;
- включения обучающихся в проектную и учебно-исследовательскую деятельность, проведение естественнонаучных экспериментов с использованием учебного лабораторного оборудования, вещественных и виртуально-наглядных моделей и коллекций основных математических и естественнонаучных объектов и явлений, традиционного измерения;
- физического развития, участия в физкультурных мероприятиях, тренировках, спортивных соревнованиях и играх;
- занятий по изучению правил дорожного движения с использованием игр, оборудования, а также компьютерных технологий;
- планирования учебного процесса, фиксации его динамики, промежуточных и итоговых результатов;
- размещения продуктов познавательной, учебно-исследовательской и проектной деятельности обучающихся в информационно-образовательной среде школы;
- проведения массовых мероприятий, организации досуга и общения обучающихся;
- организации качественного горячего питания, медицинского обслуживания и отдыха обучающихся.

